รายงานการดำเนินงาน

โครงการพัฒนาเด็กและเยาวชนในโรงเรียนตำรวจตระเวนชายแดน
ตามพระราชดำริ
สมเด็จพระกนิษฐาธิราชเจ้า กรมสมเด็จพระเทพรัตนราชสุดา ฯ สยามบรมราชกุมารี

ประจำปีการศึกษา 2564

โครงการส่วนพระองค์สมเด็จพระกนิษฐาธิราชเจ้า กรมสมเด็จพระเทพรัตนราชสุดา ฯ สยามบรมราชกุมารี
สวนจิตรลดา พระราชวังดุสิต กรุงเทพฯ 10303
โทรศัพท์ 0 2282 6511, 0 2281 3921 โทรสาร 0 2281 3923
www.psproject.org

รายงานการดำเนินงาน

โครงการพัฒนาเด็กและเยาวชนในโรงเรียนตำรวจตระเวนชายแดน
ตามพระราชดำริ
สมเด็จพระกนิษฐาธิราชเจ้า กรมสมเด็จพระเทพรัตนราชสุดา ฯ สยามบรมราชกุมารี

ประจำปีการศึกษา 2564

โครงการส่วนพระองค์สมเด็จพระกนิษฐาธิราชเจ้า
กรมสมเด็จพระเทพรัตนราชสุดา ฯ สยามบรมราชกุมารี
สวนจิตรลดา พระราชวังดุสิต กรุงเทพฯ 10303
โทรศัพท์ 0 2282 6511, 0 2281 3921 โทรสาร 0 2281 3923
www.psproject.org

คำนำ

โครงการพัฒนาเด็กและเยาวชน ตามพระราชดำริ สมเด็จพระกนิษฐาธิราชเจ้า กรมสมเด็จพระเทพรัตนราชสุดา ฯ สยามบรมราชกุมารี ในโรงเรียนตำรวจตระเวนชายแดน ได้ดำเนินการต่อเนื่องมาเป็นเวลาเกือบ 40 ปี มุ่งหวังให้เด็กและเยาวชนที่เป็นทรัพยากรสำคัญของประเทศชาติ เป็นผู้ที่ได้รับการพัฒนาศักยภาพอย่างสมดุลในด้านพุทธิศึกษา จริยศึกษา หัตถศึกษา และพลศึกษา ด้วยกระบวนการเรียนรู้จากการปฏิบัติ มีความรักและหวงแหนทรัพยากรธรรมชาติ ภาคภูมิใจในความเป็นไทย และมีส่วนร่วมในการพัฒนาชุมชนของตนและประเทศชาติ ในส่วนของโรงเรียนตำรวจตระเวนชายแดน มุ่งหวังให้มีการพัฒนาและมีศักยภาพในการขยายผลการพัฒนาสู่ชุมชน พร้อมกับพัฒนาตนเองให้เป็นศูนย์บริการความรู้แก่ประชาชน และผู้สนใจ โดยมีหน่วยงานทั้งภาครัฐและเอกชนร่วมกันดำเนินการ

โครงการส่วนพระองค์สมเด็จพระกนิษฐาธิราชเจ้า กรมสมเด็จพระเทพรัตนราชสุดา ฯ สยามบรมราชกุมารี ได้จัดทำรายงานผลการดำเนินงานโครงการพัฒนาเด็กและเยาวชน ในโรงเรียนตำรวจตระเวนชายแดน ตามพระราชดำริ สมเด็จพระกนิษฐาธิราชเจ้า กรมสมเด็จพระเทพรัตนราชสุดา ฯ สยามบรมราชกุมารี ประจำปีการศึกษา 2564 ฉบับนี้ขึ้น เพื่อให้ผู้ปฏิบัติงานได้ทราบผลการดำเนินงาน และใช้เป็นแนวทางพัฒนางานในปีต่อไป อนึ่ง ข้อมูลในรายงานฉบับนี้ โครงการส่วนพระองค์ฯ ได้รับมาจากแบบรายงานของโรงเรียนตำรวจตระเวนชายแดนที่ส่งมายังโครงการส่วนพระองค์ฯ

โครงการส่วนพระองค์ฯ ขอขอบคุณผู้ร่วมปฏิบัติงานโครงการตามพระราชดำริ สมเด็จพระกนิษฐาธิราชเจ้า กรมสมเด็จพระเทพรัตนราชสุดา ฯ สยามบรมราชกุมารี ที่มีส่วนร่วมในการพัฒนาเด็กและเยาวชนในพื้นที่รับผิดชอบของกองบัญชาการตำรวจตระเวนชายแดน ให้เติบโตเป็นผู้ใหญ่และพลเมืองที่มีคุณภาพซึ่งจะเป็นกำลังสำคัญในการช่วยพัฒนาท้องถิ่นและประเทศชาติสืบไป

โครงการส่วนพระองค์สมเด็จพระกนิษฐาธิราชเจ้า กรมสมเด็จพระเทพรัตนราชสุดา ฯ สยามบรมราชกุมารี

เมษายน 2565

สารบัญ

	หน้า
บทสรุปผู้บริหาร	1
ความเป็นมา	5
กลุ่มเป้าหมายและพื้นที่ดำเนินการ	7
ผลการดำเนินงาน	
เป้าหมายหลักที่ 1 เสริมสร้างสุขภาพของเด็กเริ่มตั้งแต่ในครรภ์มารดา	8
เป้าหมายหลักที่ 2 เพิ่มโอกาสทางการศึกษาให้แก่เด็กและเยาวชน	32
เป้าหมายหลักที่ 3 เสริมสร้างศักยภาพของเด็กและเยาวชนทางวิชาการและทางจริยธรรม	40
เป้าหมายหลักที่ 4 เสริมสร้างศักยภาพของเด็กและเยาวชนทางการงานอาชีพ	57
เป้าหมายหลักที่ 5 ปลูกฝังจิตสำนึกและพัฒนาศักยภาพของเด็กและเยาวชน ในการอนุรักษ์ทรัพยากรธรรมชาติ และสิ่งแวดล้อม	81
เป้าหมายหลักที่ 6 เสริมสร้างศักยภาพของเด็กและเยาวชนในการอนุรักษ์และสืบทอด วัฒนธรรมและภูมิปัญญาท้องถิ่น	84
เป้าหมายหลักที่ 7 ขยายการพัฒนาจากโรงเรียนสู่ชุมชน	102
เป้าหมายหลักที่ 8 พัฒนาสถานศึกษาเป็นศูนย์บริการความรู้	104
ภาคผนวก	
การเสด็จพระราชดำเนินเพื่อทรงติดตามความก้าวหน้าการดำเนินงานโครงการฯ ในพื้นที่โรงเรียนตำรวจตระเวนชายแดน ปีการศึกษา 2564	106
การพระราชทานความช่วยเหลือในช่วงสถานการณ์การแพร่ระบาดของ โรคติดเชื้อไวรัสโคโรนา 2019 (โควิด 19)	109
ผลการทดสอบทางการศึกษาระดับชาติขั้นพื้นฐาน (ผลสอบ O-NET) ประจำปีการศึกษา 2564	114

บทสรุปสำหรับผู้บริหาร

ปีการศึกษา 2564 มีโรงเรียนตำรวจตระเวนชายแดนทั่วประเทศ จำนวน 222 โรงเรียน มีนักเรียนรวมทั้งหมด 26,930 คน กำลังศึกษาอยู่ในระดับอนุบาล 6,766 คน ประถมศึกษา 18,932 คน และมัธยมศึกษา 1,232 คน มีหญิงตั้งครรภ์และเด็กแรกเกิดถึง 3 ปีที่อยู่ในชุมชนในความรับผิดชอบของ รร.ตชด. จำนวน 2,647 และ 9,982 คนตามลำดับ

ในปีการศึกษานี้ทุกคนยังคงเผชิญกับสถานการณ์การแพร่ระบาดของโรคติดเชื้อไวรัสโคโรนา 2019 ด้วยทรงห่วงใยที่เด็กนักเรียนอาจจะไม่ได้เรียนหนังสือและขาดการพัฒนาศักยภาพอย่างต่อเนื่อง สมเด็จพระกนิษฐาธิราชเจ้า กรมสมเด็จพระเทพรัตนราชสุดา ฯ สยามบรมราชกุมารีจึงพระราชทานชุดถุงยังชีพเพื่อการศึกษา เพื่อสนับสนุนการเรียนรู้และการพัฒนาของนักเรียนตั้งแต่ระดับชั้นประถมศึกษาปีที่ 1 – 6 จำนวน 13,080 ชุด นอกจากนี้ รร. ตชด. ยังได้พยายามดำเนินกิจกรรมพัฒนาตามพระราชดำริต่าง ๆ เพื่อพัฒนาเด็กและเยาวชนให้บรรลุเป้าหมายตามแผนพัฒนาเด็กและเยาวชนในถิ่นทุรกันดาร ตามพระราชดำริ ฉบับที่ 5 (พ.ศ.2560 - 2569) ผลการดำเนินงานสรุปได้ดังนี้

1. การเสริมสร้างสุขภาพของเด็กตั้งแต่ในครรภ์มารดา

<u>กลุ่มหญิงตั้งครรภ์</u> ชุมชนในพื้นที่จังหวัด เชียงราย เชียงใหม่ ชุมพร สุราษฎร์ธานี นครศรีธรรมราช สงขลา สตูล และจังหวัดนราธิวาส ยังคงมีอัตราตายของทารกต่อการเกิดมีชีพ 1,000 คน อยู่ในระดับที่สูง ซึ่งแสดงให้เห็นถึงคุณภาพของการให้บริการแม่และเด็กที่ไม่ทั่วถึง ในส่วนของทารกแรกเกิดมีน้ำหนักน้อยกว่า 2,500 กรัม พบในบางชุมชนในความรับผิดชอบของโรงเรียน แสดงให้เห็นว่าในระหว่างตั้งครรภ์ แม่ที่อยู่ในพื้นที่เหล่านี้ยังมีภาวะขาดสารอาหารส่งผลต่อการเจริญเติบโตของเด็กในครรภ์มารดา

<u>กลุ่มเด็กแรกเกิดถึง 3 ปี</u> ในสังกัด กก.ตชด.32, 34 และ 43 มีภาวะน้ำหนักน้อยกว่าเกณฑ์สูงถึงร้อยละ 7.91, 9.60 และ 9.35 ตามลำดับ ซึ่งแสดงถึงการขาดโปรตีนและพลังงานอย่างเฉียบพลัน นอกจากนี้ สังกัด กก.ตชด.12, 14, 32, 34, 43 และ 44 มีภาวะเตี้ยสูงถึงร้อยละ 8.33, 11.03, 16.19, 15.84, 20.63 และ 9.65 ตามลำดับ แสดงว่า ในพื้นที่เหล่านี้ยังคงมีปัญหาการขาดสารอาหารอย่างเรื้อรัง ในส่วนของพัฒนาการสมวัยเด็กแรกเกิดถึง 3 ปี ร้อยละ 93.39 มีพัฒนาการสอดคล้องตามอายุ

<u>กลุ่มนักเรียนระดับชั้นอนุบาล ประถมศึกษา และมัธยมศึกษา</u> ในพื้นที่ของ รร.ตชด. ยังคงพบปัญหาของโภชนาการทั้งภาวะขาดและภาวะเกิน โดยปัญหาการขาดสารอาหารนั้นจะพบมากในกลุ่มนักเรียนระดับชั้นอนุบาลและประถมศึกษา ในขณะที่ปัญหาโภชนาการเกินพบในกลุ่มเด็กมัธยมศึกษามากกว่ากลุ่มอื่น ๆ

สำหรับการขาดสารไอโอดีน ในพื้นที่ รร.ตชด. มีอัตราคอพอกในนักเรียนประถมศึกษาน้อยกว่าร้อยละ 5 แสดงว่า ในพื้นที่ของ รร.ตชด. ไม่มีปัญหาการขาดสารไอโอดีน แต่ยังคงต้องดำเนินกิจกรรมควบคุมและป้องกันต่อไป โดยส่งเสริมการบริโภคเกลือเสริมไอโอดีนและดื่มน้ำเสริมไอโอดีน นอกจากนี้ยังคงพบการระบาดของโรคไข้มาลาเรีย ในสังกัด กก.ตชด.14, 33 และ 34

2. การเพิ่มโอกาสทางการศึกษาให้แก่เด็กและเยาวชน

<u>กลุ่มนักเรียนชั้นประถมศึกษาปีที่ 6 ที่สำเร็จการศึกษา</u> ปีการศึกษา 2563 มีนักเรียนที่จบชั้นประถมศึกษาปีที่ 6 จาก รร.ตชด. 2,907 คน ในจำนวนนี้ได้ศึกษาต่อในระดับชั้นมัธยมศึกษาปีที่ 1 จำนวน 2,824 คน (ร้อยละ 97.14)

<u>กลุ่มเด็กและเยาวชนพิการ</u> ใน รร.ตชด.มีเด็กพิการในโรงเรียนทั้งสิ้น 293 คน ซึ่งในจำนวนนี้โรงเรียนได้เตรียมความพร้อมให้กับเด็กพิการ 219 คน (ร้อยละ 74.74) แต่อย่างไรก็ตาม รร.ตชด.ยังไม่สามารถจัดการศึกษาที่เหมาะสมให้แก่เด็กพิการได้ เนื่องจากประสบปัญหาข้อจำกัดทางด้านบุคลากรและเครื่องมืออุปกรณ์ต่าง ๆ

<u>กลุ่มนักเรียนในพระราชานุเคราะห์</u> ปีการศึกษา 2564 ทรงพระกรุณาโปรดเกล้าฯ รับนักเรียนจำนวน 157 คนเข้าเป็นนักเรียนในพระราชานุเคราะห์

มีนักเรียนในพระราชานุเคราะห์ที่จบระดับชั้นมัธยมศึกษาปีที่ 3 จำนวน 173 คน ศึกษาต่อระดับมัธยมศึกษาปีที่ 4 จำนวน 152 คน และประกาศนียบัตรวิชาชีพจำนวน 21 คน รวมทั้งสิ้น 173 คน คิดเป็นร้อยละ 100

และมีนักเรียนในพระราชานุเคราะห์จบระดับชั้นมัธยมศึกษาปีที่ 6 หรือเทียบเท่าจำนวน 141 คน ศึกษาต่อระดับวิชาชีพชั้นสูงจำนวน 16 คน และระดับอุดมศึกษา จำนวน 113 คน รวมเป็น 129 คน

ด้วยสถานการณ์การแพร่ระบาดของโรคติดเชื้อไวรัสโคโรนา 2019 ยังคงดำเนินต่อไปอย่างต่อเนื่อง ทำให้ในปีการศึกษา 2564 ที่ผ่านมามีนักเรียนในพระราชานุเคราะห์จำนวนมากต้องเรียนผ่านระบบออนไลน์อยู่ที่บ้าน หลายคนมีปัญหาขาดอุปกรณ์การเรียน อีกหลายคนที่บ้านไม่มีสัญญาณ ทำให้นักเรียนตามไม่ทันเพื่อน เพื่อช่วยเหลือนักเรียนในพระราชานุเคราะห์เหล่านี้ สมเด็จพระกนิษฐาธิราชเจ้า กรมสมเด็จพระเทพรัตนราชสุดา ฯ สยามบรมราชกุมารี จึงพระราชทานอุปกรณ์ เช่น Notebook จำนวน 11 เครื่อง Tablet จำนวน 22 เครื่อง ให้นักเรียนจำนวนหนึ่ง และได้พระราชทานหนังสือเรียนระดับมัธยมศึกษาไปไว้ที่ห้องสมุดโรงเรียน ตชด. ทุกโรง เพื่อให้นักเรียนในพระราชานุเคราะห์ไปยืมศึกษาอ่านทบทวนและเพิ่มพูนความรู้ด้วย

3. การเสริมสร้างศักยภาพของเด็กและเยาวชนทางวิชาการและจริยธรรม

จากผลการทดสอบทางการศึกษาระดับชาติขั้นพื้นฐาน (O-NET) ปีการศึกษา 2564 พบว่า ในระดับชั้นประถมศึกษาปีที่ 6 มีโรงเรียนที่มีนักเรียนเข้าสอบทั้งหมด 216 โรงเรียน โดยมีคะแนนเฉลี่ยระดับสังกัดในวิชาภาษาไทย (40.80) วิทยาศาสตร์ (30.14) คณิตศาสตร์ (32.56) และภาษาอังกฤษ (30.34) ซึ่งต่ำกว่าประเทศ ส่วนระดับชั้นมัธยมศึกษาปีที่ 3 มีโรงเรียนที่มีนักเรียนเข้าสอบ 6 โรงเรียน โดยทุกโรงเรียนได้คะแนนเฉลี่ยต่ำกว่าของระดับประเทศในทุกวิชา และระดับชั้นมัธยมศึกษาปีที่ 6 โรงเรียนมัธยมพระราชทานนายาว ได้คะแนนเฉลี่ยต่ำกว่าของระดับประเทศในทุกวิชา เช่นเดียวกัน

นักเรียนในโครงการตามพระราชดำริมีจริยธรรมตั้งแต่ระดับดีขึ้นไป ระดับชั้นประถมศึกษาปีที่ 6 มัธยมศึกษาปีที่ 3 และมัธยมศึกษาปีที่ 6 คิดเป็นร้อยละ 93.60, 95.82 และ 100.00 ตามลำดับ และในส่วนของนักเรียนที่มีทักษะการใช้เทคโนโลยีสารสนเทศตั้งแต่ระดับดีขึ้นไป ระดับชั้นประถมศึกษาปีที่ 6 มัธยมศึกษาปีที่ 3 และมัธยมศึกษาปีที่ 6 คิดเป็นร้อยละ 81.28, 88.25 และ 100.00 ตามลำดับ

4. การเสริมสร้างศักยภาพของเด็กและเยาวชนทางการงานอาชีพ

ในปีการศึกษา 2564 รร.ตชด.มีร้อยละของผลผลิตประเภทเนื้อสัตว์เพียงพอต่อความต้องการอาหารของนักเรียนอยู่ในระดับดี ครั้งที่ 2 208 โรงเรียน (ร้อยละ 93.69) ในส่วนของปริมาณถั่วเมล็ดแห้งที่โรงเรียนผลิตเพียงพอต่อความต้องการอาหารของนักเรียนอยู่ในระดับดี ครั้งที่ 2 129 โรงเรียน (ร้อยละ 58.37) ปริมาณผักที่โรงเรียนผลิตเพียงพอต่อความต้องการอาหารของนักเรียนอยู่ในระดับดี ครั้งที่ 2 195 โรงเรียน (ร้อยละ 87.84) และปริมาณผลไม้ที่โรงเรียนผลิตได้เพียงพอต่อความต้องการอาหารของนักเรียนอยู่ในระดับดี ครั้งที่ 2 171 โรงเรียน (ร้อยละ 77.38)

ผลการประเมินคะแนนเฉลี่ยวิชาเกษตรของนักเรียนชั้นประถมศึกษาปีที่ 6 พบว่า โรงเรียนที่มีคะแนนเฉลี่ยวิชาเกษตรอยู่ในระดับดี เมื่อเปรียบเทียบกับเกณฑ์ที่กำหนดไว้ มี 210 โรงเรียน (ร้อยละ 96.77) ในส่วนของวิชาชีพที่จำเป็นต่อการดำรงชีวิต พบว่า นักเรียนในรร.ตชด.ส่วนใหญ่มีคะแนนเฉลี่ยวิชาชีพที่จำเป็นต่อการดำรงชีวิตมากกว่า 80.00 คะแนน และวิชาสหกรณ์ พบว่า โรงเรียนที่มีคะแนนเฉลี่ยวิชาสหกรณ์อยู่ในระดับดี เมื่อเปรียบเทียบกับเกณฑ์ที่กำหนดไว้ มี 196 โรงเรียน (ร้อยละ 90.32)

5. การปลูกฝังจิตสำนึกและพัฒนาศักยภาพของเด็กและเยาวชนในการอนุรักษ์ทรัพยากรธรรมชาติและสิ่งแวดล้อม

ผลการประเมินของนักเรียนชั้นประถมศึกษาปีที่ 6 พบว่า โรงเรียนที่มีคะแนนเฉลี่ยวิชาการอนุรักษ์ทรัพยากรธรรมชาติและสิ่งแวดล้อมอยู่ในระดับดี เมื่อเปรียบเทียบกับเกณฑ์ที่กำหนดไว้ มีจำนวน 206โรงเรียน (ร้อยละ 94.93)

6. การเสริมสร้างศักยภาพของเด็กและเยาวชนในการอนุรักษ์และสืบทอดวัฒนธรรมและภูมิปัญญาท้องถิ่นและของชาติไทย

ผลการประเมินของนักเรียนชั้นประถมศึกษาปีที่ 6 พบว่า นักเรียนใน รร.ตชด.ส่วนใหญ่มีคะแนนเฉลี่ยวิชาวัฒนธรรมและภูมิปัญญาท้องถิ่นมากกว่า 80.00 คะแนน

7. การขยายการพัฒนาจากโรงเรียนสู่ชุมชน

ปีการศึกษา 2563 รร.ตชด. มีการดำเนินการขยายผลการพัฒนาโรงเรียนสู่ชุมชน โดยมีจำนวนครัวเรือนที่ได้รับการขยายกิจกรรมรวมทั้งสิ้น 20,876 ครัวเรือน แบ่งประเภทของกิจกรรมที่ขยายผล ได้ดังนี้ ด้านการเกษตร จำนวน 8,092 ครัวเรือน ด้านสุขภาพอนามัยและสุขาภิบาลสิ่งแวดล้อม จำนวน 7,786 ครัวเรือน และด้านบัญชีครัวเรือน จำนวน 4,998 ครัวเรือน

8. การพัฒนาสถานศึกษาเป็นศูนย์บริการความรู้

ปีการศึกษา 2563 รร.ตชด. มีการดำเนินกิจกรรมการพัฒนาสถานศึกษาเป็นศูนย์บริการความรู้ โดยมีประชาชนที่มาใช้แหล่งเรียนรู้ของ รร.ตชด. จำนวนทั้งสิ้น 3,216 ครั้ง 42,948 คน โดยแบ่งตามประเภทของกิจกรรมที่เรียนรู้ ได้ดังนี้ ด้านการเกษตร จำนวน 1,431 ครั้ง เป็นจำนวน 18,800 คน ด้านสุขภาพอนามัยและสุขาภิบาลสิ่งแวดล้อม จำนวน 1,013 ครั้ง เป็นจำนวน 13,956 คน และด้านบัญชีครัวเรือน จำนวน 772 ครั้ง เป็นจำนวน 10,192 คน

นอกจากนี้ สมเด็จพระกนิษฐาธิราชเจ้า กรมสมเด็จพระเทพรัตนราชสุดา ฯ สยามบรมราชกุมารี ยังมีพระมหากรุณาธิคุณ เสด็จพระราชดำเนินไปทรงติดตามความก้าวหน้าของโรงเรียนตำรวจตระเวนชายแดน จำนวน 67 โรงเรียน ในระหว่างวันที่ 13 พฤษภาคม 2564 ถึงวันที่ 25 กุมภาพันธ์ 2565

ความเป็นมา

โรงเรียนตำรวจตระเวนชายแดน (รร.ตชด.) เป็นโรงเรียนในสังกัดกองบัญชาการตำรวจตระเวนชายแดน สำนักงานตำรวจแห่งชาติ มีภารกิจในการจัดการศึกษาขั้นพื้นฐานให้แก่เด็กและเยาวชนในพื้นที่ตามแนวชายแดนทุรกันดารห่างไกลการคมนาคม ตั้งแต่ปี 2523 เป็นต้นมาโรงเรียนได้รับพระมหากรุณาธิคุณจากสมเด็จพระกนิษฐาธิราชเจ้า กรมสมเด็จพระเทพรัตนราชสุดา ฯ สยามบรมราชกุมารี พระราชทานแนวพระราชดำริในการพัฒนาเด็กและเยาวชนให้แก่โรงเรียน เพื่อให้เด็กและเยาวชนที่เข้ารับการศึกษาใน รร.ตชด. ตลอดจนชุมชนโดยรอบได้รับโอกาสในการพัฒนาตนเองอย่างสมดุลกัน ทั้งการมีภาวะโภชนาการและสุขภาพดี มีความรู้ทางวิชาการ การงานอาชีพ และมีจิตสำนึกต่อส่วนรวม เป็นคนมีคุณภาพของชุมชนและสังคมต่อไป

ในปีการศึกษา 2564 มี รร.ตชด. ทั้งหมด 222 โรงเรียน ประกอบด้วยโรงเรียนประถมศึกษา 165 โรงเรียน ศูนย์การเรียน ตชด. (จัดการศึกษาระดับประถมศึกษา) 51 แห่ง โรงเรียนขยายโอกาส 4 โรงเรียน และโรงเรียนระดับมัธยมศึกษา 2 โรงเรียน รร.ตชด.ทั้งหมดแม้จะอยู่ตามแนวชายแดนของประเทศ แต่ยังคงเผชิญกับสถานการณ์การแพร่ระบาดของโรคติดเชื้อไวรัสโคโรนา 2019 โรงเรียนส่วนใหญ่ต้องเลื่อนเปิดเทอม หรือบางแห่งต้องเปิด ๆ ปิด ๆ ตามสถานการณ์ของแต่ละจังหวัด ทำให้เด็กนักเรียนไม่ได้เรียนหนังสือและขาดการพัฒนาทักษะต่าง ๆ อย่างต่อเนื่อง แม้จะมีความพยายามที่จะจัดการเรียนการสอนโดยเด็กนักเรียนเรียนอยู่ที่บ้าน แต่เด็กนักเรียนก็ยังขาดสื่ออุปกรณ์การเรียนต่าง ๆ สมเด็จพระกนิษฐาธิราชเจ้า กรมสมเด็จพระเทพรัตนราชสุดา ฯ สยามบรมราชกุมารีจึงพระราชทานชุดถุงยังชีพเพื่อการศึกษา เพื่อสนับสนุนการเรียนรู้ของนักเรียนตั้งแต่ระดับชั้นประถมศึกษาปีที่ 1 – 6 จำนวน 13,080 ชุด โดยภายในประกอบด้วย

1. ชุดกิจกรรมเรียนรู้กลุ่มสาระการเรียนรู้ภาษาไทย
2. ชุดกิจกรรมเรียนรู้กลุ่มสาระการเรียนรู้คณิตศาสตร์
3. เครื่องเขียน ได้แก่ สมุด จำนวน 2 เล่ม ดินสอ ยางลบ ไม้บรรทัด กบเหลาดินสอ สมุดวาดเขียน และสี
4. เมล็ดพันธุ์ผัก จำนวน 3 - 5 ชนิด
5. สบู่ ยาสีฟัน และแปรงสีฟัน

และได้พระราชทานชุด HUAWEI IdeaHub Board ให้แก่โรงเรียนตำรวจตระเวนชายแดนระดับมัธยมศึกษา จำนวน 5 เครื่อง ยกเว้น โรงเรียนมัธยมพระราชทานนายาว สำหรับจัดการเรียนการสอนควบคู่ไปกับโรงเรียนคู่พัฒนาอีกจำนวน 5 เครื่อง และพระราชทานให้แก่สุขศาลาพระราชทาน จำนวน 6 เครื่อง และโรงพยาบาลแม่ข่ายของสุขศาลาพระราชทาน จำนวน 6 เครื่อง สำหรับใช้ในการปรึกษาผ่านระบบ Tele-Medicine

นอกจากจัดการเรียนการสอนแล้ว ภายใต้สถานการณ์การแพร่ระบาดของโรคติดเชื้อไวรัสโคโรนา 2019 รร.ตชด. ยังคงดำเนินกิจกรรมพัฒนาตามพระราชดำริต่าง ๆ เพื่อพัฒนาเด็กและเยาวชนให้บรรลุเป้าหมายตามแผนพัฒนาเด็กและเยาวชนในถิ่นทุรกันดาร ตามพระราชดำริ ฉบับที่ 5 (พ.ศ.2560 - 2569) คือ

- เป้าหมายหลักที่ 1 เสริมสร้างสุขภาพของเด็กตั้งแต่ในครรภ์มารดา
- เป้าหมายหลักที่ 2 เพิ่มโอกาสทางการศึกษาให้แก่เด็กและเยาวชน
- เป้าหมายหลักที่ 3 เสริมสร้างศักยภาพของเด็กและเยาวชนทางวิชาการและทางจริยธรรม
- เป้าหมายหลักที่ 4 เสริมสร้างศักยภาพของเด็กและเยาวชนทางการงานอาชีพ
- เป้าหมายหลักที่ 5 ปลูกฝังจิตสำนึกและพัฒนาศักยภาพของเด็กและเยาวชนในการอนุรักษ์ทรัพยากรธรรมชาติและสิ่งแวดล้อม
- เป้าหมายหลักที่ 6 เสริมสร้างศักยภาพของเด็กและเยาวชนในการอนุรักษ์และสืบทอดวัฒนธรรมและภูมิปัญญาท้องถิ่นและของชาติไทย
- เป้าหมายหลักที่ 7 ขยายการพัฒนาจากโรงเรียนสู่ชุมชน
- เป้าหมายหลักที่ 8 พัฒนาสถานศึกษาเป็นศูนย์บริการความรู้

ความก้าวหน้าของการพัฒนาเด็กและเยาวชนใน รร.ตชด. ในปีการศึกษา 2564 สามารถสรุปจากแบบรายงาน กพด. ที่ รร. ตชด.ได้เก็บรวบรวมข้อมูลตามตัวชี้วัดความก้าวหน้าของแต่ละเป้าหมายตามแผนพัฒนาเด็กและเยาวชนถิ่นทุรกันดาร ฉบับที่ 5 ตามพระราชดำริได้ดังนี้

กลุ่มเป้าหมายและพื้นที่ดำเนินการ

ในปีการศึกษา 2564 มีกลุ่มเป้าหมายประกอบด้วย เด็กที่เข้ารับการศึกษาใน รร.ตชด. ทั้งระดับอนุบาล ระดับประถมศึกษา และระดับมัธยมศึกษา จำนวน 26,930 คน เด็กที่อยู่ในชุมชนที่เป็นเด็กในที่อยู่ในครรภ์มารดา จำนวน 2,647 คน และเด็กแรกเกิดถึง 3 ปี อีกจำนวน 9,982 คน สำหรับพื้นที่ดำเนินการประกอบด้วยชุมชนที่เป็นที่ตั้งของ รร.ตชด. และชุมชนที่อยู่ในเขตบริการการศึกษาของโรงเรียน รวมทั้งสิ้น 453 แห่ง มีประชากรทั้งหมด 260,812 คน ดังตารางที่ 1

ตารางที่ 1 จำนวน โรงเรียน นักเรียน บุคลากร เขตบริการ ปีการศึกษา 2564

ลำดับ	สังกัด	สถานศึกษา (แห่ง)	จำนวนนักเรียน				บุคลากร		เขตบริการ		
			อนุบาล	ประถม	มัธยม	รวม	ครู	อื่นๆ	หมู่บ้าน	ครัวเรือน	ประชากร
1	กก.ตชด.11	8	274	529	-	803	98	5	13	2,502	7,576
2	กก.ตชด.12	11	420	1,070	661	2,151	166	3	23	6,118	21,909
3	กก.ตชด.13	16	658	1,807	-	2,465	156	2	35	5,920	20,952
4	กก.ตชด.14	11	422	1,252	-	1,674	116	4	23	4,618	11,476
รวม บก.ตชด.ภาค 1		**46**	**1,774**	**4,658**	**661**	**7,093**	**536**	**14**	**94**	**19,158**	**61,913**
5	กก.ตชด.21	9	320	1,312	118	1,750	95	30	19	3,085	11,670
6	กก.ตชด.22	15	274	941	-	1,215	109	20	25	3,581	12,840
7	กก.ตชด.23	11	303	890	62	1,255	75	45	17	3,092	11,881
8	กก.ตชด.24	18	275	982	-	1,257	102	34	26	3,286	12,075
รวม บก.ตชด.ภาค 2		**53**	**1,172**	**4,125**	**180**	**5,477**	**381**	**129**	**87**	**13,044**	**48,466**
9	กก.ตชด.31	7	98	204	-	302	48	18	12	1,104	3,720
10	กก.ตชด.32	17	470	1,103	132	1,705	158	20	22	2,246	10,913
11	กก.ตชด.33	33	745	2,078	-	2,823	239	31	70	3,879	19,290
12	กก.ตชด.34	24	1,093	2,705	259	4,057	228	19	60	5,565	22,026
รวม บก.ตชด.ภาค 3		**81**	**2,406**	**6,090**	**391**	**8,887**	**673**	**8**	**164**	**12,794**	**55,949**
13	กก.ตชด.41	11	452	1,102	-	1,554	120	27	34	13,395	33,479
14	กก.ตชด.42	4	74	277	-	351	34	13	9	1,737	4,681
15	กก.ตชด.43	15	542	1,676	-	2,218	174	25	36	7,519	27,412
16	กก.ตชด.44	12	346	1,004	-	1,350	101	45	29	5,321	28,912
รวม บก.ตชด.ภาค 4		**42**	**1,414**	**4,059**	**-**	**5,473**	**429**	**110**	**108**	**27,972**	**94,484**
รวม บช.ตชด.		**222**	**6,766**	**18,932**	**1,232**	**26,930**	**2,019**	**341**	**453**	**72,968**	**260,812**

ผลการดำเนินงานตามเป้าหมายหลักที่ 1
เพื่อเสริมสร้างสุขภาพของเด็กเริ่มตั้งแต่ในครรภ์มารดา

เป้าหมายการดำเนินงาน

1. หญิงตั้งครรภ์ มารดาหลังคลอด และทารกได้รับบริการที่มีคุณภาพ
2. เด็กทุกช่วงอายุได้รับการส่งเสริมด้านโภชนาการและมีพัฒนาการสมวัย
3. เด็กและเยาวชนมีน้ำหนักและส่วนสูงตามเกณฑ์มาตรฐานเพิ่มขึ้น และมีพฤติกรรมสุขภาพที่เหมาะสม

ผลการดำเนินงาน

ในการติดตามความก้าวหน้าของการดำเนินงานและประเมินผลความสำเร็จของการพัฒนาตามเป้าหมายหลักที่ 1 ได้ใช้ตัวชี้วัดดังนี้

ตัวชี้วัดที่ 1 อัตราการตายของทารกแรกเกิด
ตัวชี้วัดที่ 2 ร้อยละของทารกแรกเกิดมีน้ำหนักน้อยกว่า 2,500 กรัม
ตัวชี้วัดที่ 3 ร้อยละของเด็กแรกเกิด - 3 ปี มีน้ำหนักน้อยกว่าเกณฑ์
ตัวชี้วัดที่ 4 ร้อยละของเด็กแรกเกิด - 3 ปี มีภาวะเตี้ย
ตัวชี้วัดที่ 5 ร้อยละของเด็กแรกเกิด - 3 ปี มีพัฒนาการสมวัย
ตัวชี้วัดที่ 6 ร้อยละของนักเรียนอนุบาลมีภาวะน้ำหนักน้อยกว่าเกณฑ์
ตัวชี้วัดที่ 7 ร้อยละของนักเรียนมีภาวะเตี้ย
ตัวชี้วัดที่ 8 ร้อยละของนักเรียนมีภาวะผอม
ตัวชี้วัดที่ 9 ร้อยละของนักเรียนมีภาวะเริ่มอ้วนและอ้วน
ตัวชี้วัดที่ 10 ร้อยละของนักเรียนมีสมรรถภาพทางกายตามเกณฑ์
ตัวชี้วัดที่ 11 ร้อยละของนักเรียนประถมศึกษาที่เป็นโรคคอพอก
ตัวชี้วัดที่ 12 อัตราป่วยด้วยโรคไข้มาลาเรียต่อ 1,000 ประชากรนักเรียน
ตัวชี้วัดที่ 13 อัตราความชุกของโรคหนอนพยาธิในนักเรียน
ตัวชี้วัดที่ 14 ร้อยละของนักเรียนที่บริโภคอาหารได้ถูกต้อง
ตัวชี้วัดที่ 15 ร้อยละของนักเรียนที่มีสุขนิสัยที่พึงประสงค์

ผลการประเมินตามตัวชี้วัดข้างต้น สรุปได้ดังนี้

กลุ่มหญิงตั้งครรภ์และเด็กแรกเกิด - 3 ปี (ตัวชี้วัดที่ 1-5)

ตัวชี้วัดที่ 1 อัตราการตายของทารกแรกเกิด

ชุมชนในความรับผิดชอบของโรงเรียนในสังกัดกองบัญชาการตำรวจตระเวนชายแดน พบว่า มีเด็กเกิดมีชีพจำนวน 1,786 คน และทารกที่ตายก่อนอายุครบ 28 วัน จำนวน 27 คน คิดเป็นอัตราการตายของทารกแรกเกิดต่อการเกิดมีชีพ 1,000 คน เท่ากับ 15.12 เมื่อเทียบกับเป้าหมายของกระทรวงสาธารณสุขซึ่งกำหนดให้อัตราการตายของทารกไม่เกิน 7 ต่อการเกิดมีชีพ 1,000 คน แสดงว่า ยังพบปัญหาเกี่ยวกับคุณภาพการบริการทางด้านอนามัยแม่และเด็ก ตลอดจนปัญหาเศรษฐกิจของชุมชน โดยพื้นที่ที่มีอัตราตายของทารกสูงกว่าเกณฑ์ที่กำหนด

ได้แก่ รร.ตชด. ในสังกัด กก.ตชด.32, 33, 41, 42, 43 และ 44 ซึ่งมีอัตราตายทารกสูงถึง 10.31, 30.67, 8.33, 52.63, 12.66 และ 10.00 ต่อการเกิดมีชีพ 1,000 คน ตามลำดับ

เมื่อพิจารณาเป็นรายโรงเรียน พบว่า ชุมชนในความรับผิดชอบของโรงเรียนที่มีอัตราการตายของทารกสูงกว่าเกณฑ์ที่กำหนด ได้แก่ ศกร.ตชด.บ้านฟ้าไทยงาม (มีเด็กเกิดมีชีพ 12 คน และทารกตายก่อนอายุครบ 28 วัน 1 คน), รร.ตชด.เฮียงไทยธำรงค์ (มีเด็กเกิดมีชีพ 3 คน และทารกตายก่อนอายุครบ 28 วัน 1 คน), รร.ตชด.บ้านแม่ลางิ้ว (มีเด็กเกิดมีชีพ 6 คน และทารกตายก่อนอายุครบ 28 วัน 1 คน), ศกร.ตชด.บ้านปอหมื้อ (มีเด็กเกิดมีชีพ 9 คน และทารกตายก่อนอายุครบ 28 วัน 1 คน), ศกร.ตชด.บ้านโกแประ (มีเด็กเกิดมีชีพ 4 คน และทารกตายก่อนอายุครบ 28 วัน 1 คน), ศกร.ตชด.บ้านวาทู (มีเด็กเกิดมีชีพ 6 คน และทารกตายก่อนอายุครบ 28 วัน 1 คน), รร.ตชด.บ้านแม่จันทะ (มีเด็กเกิดมีชีพ 38 คน และทารกตายก่อนอายุครบ 28 วัน 1 คน), รร.ตชด.สิริราษฎร์ (มีเด็กเกิดมีชีพ 33 คน และทารกตายก่อนอายุครบ 28 วัน 1 คน), รร.ตชด.บ้านคลองวาย (มีเด็กเกิดมีชีพ 34 คน และทารกตายก่อนอายุครบ 28 วัน 1 คน), ศกร.ตชด.บ้านห้วยตง (มีเด็กเกิดมีชีพ 12 คน และทารกตายก่อนอายุครบ 28 วัน 1 คน), รร.ตชด.บ้านชายควน (มีเด็กเกิดมีชีพ 9 คน และทารกตายก่อนอายุครบ 28 วัน 1 คน), รร.ตชด.ยูงทองรัฐประชาสรรค์ (มีเด็กเกิดมีชีพ 47 คน และทารกตายก่อนอายุครบ 28 วัน 1 คน) รร.ตชด.บ้านบาโรย (มีเด็กเกิดมีชีพ 26 คน และทารกตายก่อนอายุครบ 28 วัน 1 คน), รร.ตชด.บ้านไอร์บือแต (มีเด็กเกิดมีชีพ 14 คน และทารกตายก่อนอายุครบ 28 วัน 1 คน) และ รร.ตชด.บ้านละโอ (มีเด็กเกิดมีชีพ 5 คน และทารกตายก่อนอายุครบ 28 วัน 1 คน) ในพื้นที่ดังกล่าวจำเป็นต้องมีมาตรการช่วยเหลืออย่างเร่งด่วน

ตัวชี้วัดที่ 2 ร้อยละของทารกแรกเกิดมีน้ำหนักน้อยกว่า 2,500 กรัม

ชุมชนในความรับผิดชอบของโรงเรียนในสังกัดกองบัญชาการตำรวจตระเวนชายแดน มีร้อยละของทารกแรกเกิดมีน้ำหนักน้อยกว่า 2,500 กรัม เท่ากับร้อยละ 3.70 เมื่อเปรียบเทียบกับเป้าหมายของกระทรวงสาธารณสุขซึ่งกำหนดให้ร้อยละของทารกแรกเกิดมีน้ำหนักน้อยกว่า 2,500 กรัม ไม่เกินร้อยละ 7 โดยพื้นที่ของ กก.ตชด.42 มีร้อยละของทารกแรกเกิดมีน้ำหนักน้อยกว่า 2,500 กรัม เท่ากับ ร้อยละ 10.53 แสดงว่า ในระหว่างตั้งครรภ์ แม่ที่อยู่ในพื้นที่เหล่านี้ยังมีภาวะขาดสารอาหาร จึงส่งผลต่อการเจริญเติบโตของเด็กในครรภ์ของตน

เมื่อพิจารณาเป็นรายพื้นที่ชุมชนของโรงเรียน พบว่า ชุมชนที่มีร้อยละของทารกแรกเกิดมีน้ำหนักน้อยกว่า 2,500 กรัม สูงเกินกว่าร้อยละ 7 ได้แก่ รร.ตชด.บ้านแม่น้ำน้อย (12.50), รร.ตชด.บ้านป่าหมาก (7.14), ศกร.ตชด.อินทรีอาสา (บ้านปาเกอะญอ) (15.38), รร.ตชด.บ้านรุน (22.22), รร.ตชด.บ้านคำสะอาด (7.14). รร.ตชด.ศ.ดร.เนวิน สคริมชอว์ (10.00), รร.ตชด.ชนัตถ์ปิยะอุย (10.00), รร.ตชด.เฉลิมฉลองครอบรอบ 100 ปีฯ (25.00), ศกร.๖ชด.บ้านห้วยปุ้ม (14.29), ศกร.ตชด.บ้านห้วยลู่ (33.33), รร.ตชด.ทุติยะโพธิ์อนุสรณ์ (12.50), รร.ตชด.ไลออนส์มหาจักร 9 (20.00), ศกร.ตชด.บำรุงที่ 114 (33.33), ศกร.ตชด.พล.อ.อรชุน พิบูลนครินทร์ (50.00), ศกร.ตชด.บ้านนามะอื้น (100.00), รร.ตชด.เทคนิคอาสา 1 (8.33), รร.ตชด.ม.ร.ว.เฉลิมลักษณ์ จันทรเสน (40.00), ศกร.ตชด.บ้านทีวะเบยทะ (40.00), รร.ตชด.บ้านห้วยเหมือง (12.90), รร.ตชด.สิริราษฎร์ (9.09), รร.ตชด.บ้านสวนเพชร (10.00) ศกร.ตชด.บ้านแผ่นดินเสมอ (100.00), รร.ตชด.สำนักเอาะ (8.89), รร.ตชด.บ้านชายควน (11.11), รร.ตชด.บ้านบาโรย (7.69), รร.ตชด.พล.อ.นวล-คุณหญิงบานชื่น จันทร์ตรี (10.00), รร.ตชด.บ้านไอร์บือแต (7.14), รร.ตชด.พีระยานุเคราะห์ฯ 4 (30.00) และ ศกร.ตชด.บ้านภักดี (33.33)

ภาพที่ 1 อัตราการตายของทารกแรกเกิดต่อการเกิดมีชีพ 1,000 คน (ตัวชี้วัดที่ 1) และร้อยละของทารกแรกเกิดมีน้ำหนักน้อยกว่า 2,500 กรัม (ตัวชี้วัดที่ 2) ปีการศึกษา 2564 จำแนกตาม กก.ตชด.

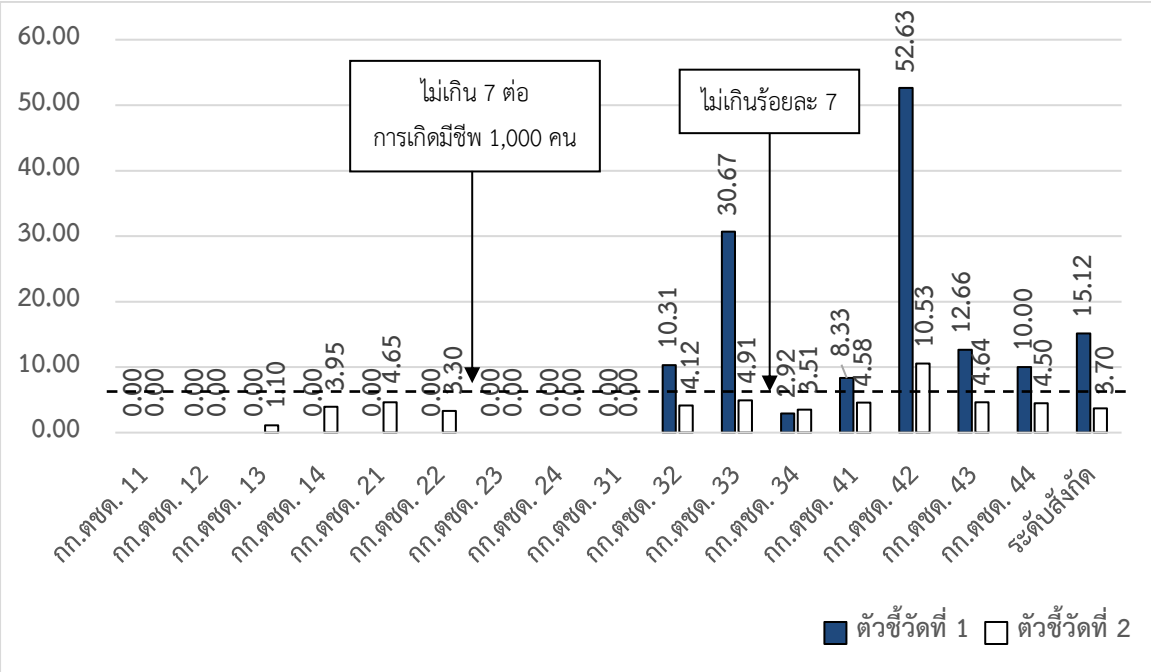

ตัวชี้วัดที่ 3 ร้อยละของเด็กแรกเกิด - 3 ปี มีน้ำหนักน้อยกว่าเกณฑ์

ชุมชนในความรับผิดชอบของโรงเรียนในสังกัดกองบัญชาการตำรวจตระเวนชายแดน มีร้อยละของภาวะน้ำหนักน้อยกว่าเกณฑ์ของเด็กแรกเกิด – 3 ปี เท่ากับ 5.11 เมื่อเปรียบเทียบกับเป้าหมายของกระทรวงสาธารณสุขซึ่งกำหนดให้ร้อยละของภาวะน้ำหนักน้อยกว่าเกณฑ์ของเด็กแรกเกิด – 3 ปี ไม่เกินร้อยละ 7 โดยพื้นที่ กก.ตชด.32, 34 และ 43 มีภาวะน้ำหนักน้อยกว่าเกณฑ์ คิดเป็นร้อยละ 7.91, 9.60 และ 9.35 แสดงว่า ยังคงประสบปัญหาการขาดโปรตีนและพลังงานแบบเฉียบพลันสูงกว่าพื้นที่อื่น ๆ

เมื่อพิจารณาเป็นรายพื้นที่ชุมชนของโรงเรียน พบว่า ชุมชนของโรงเรียนที่มีร้อยละของภาวะน้ำหนักน้อยกว่าเกณฑ์ของเด็กแรกเกิด – 3 ปี สูงเกินกว่าร้อยละ 7 ได้แก่ รร.ตชด.สหธนาคารกรุงเทพ (7.43), ศกร.ตชด.ท่านผู้หญิงมณีรัตน์ บุนนาค (7.14), รร..ตชด.บ้านคลองน้อย (10.53), รร.ตชด.บ้านแพรกตะคร้อ (13.24), ศกร.ตชด.อินทรีอาสา (บ้านปาเกอะญอ) (25.00), รร.ตชด.พีระยานุเคราะห์ฯ 2 (13.51),รร.ตชด.บ้านคำสะอาด (9.38), รร.ตชด.บ้านห้วยฆ้อง (21.28), รร.ตชด.บ้านหนองใหญ่ (9.09), รร.ตชด.บ้านหมันขาว (7.69), รร.ตชด.บุญธรรม-บุญพริ้ง (13.33), รร.ตชด.อาทรอุทิศ (16.67), รร.ตชด.ยอดโพธิ์ทอง 1 (9.09), รร.ตชด.บ้านดอยล้าน (11.11), รร.ตชด.ชนัตถ์ปิยะอุย (24.56), รร.ตชด.เจ้าพ่อหลวงอุปถัมภ์ 4 (10.00), รร.ตชด.บำรุงที่ 112 (10.64), รร.ตชด.เฉลิมฉลองครบรอบ100ปีฯ (32) (7.41), ศกร.ตชด.บ้านห้วยลู่ (50.00), รร.ตชด.ชมรมอนุรักษ์พุทธศิลปไทยอนุสรณ์ (10.34), รร.ตชด.บ้านแม่ลอง (16.67), ศกร.ตชด.บ้านโตแฮ (17.56), ศกร.ตชด.บ้านห้วยมะโอ (1176), รร.ตชด.เฉลิมพระเกียรติ 7 รอบพระชนมพรรษา (บ้านแพะ) (14.81), รร.ตชด.บ้านกามาผาโด้ (9.72), รร.ตชด.บ้านแม่กลองคี (7.11), รร.ตชด.บ้านแม่จันทะ (15.29), รร.ตชด.เฉลิมพระเกียรติ 7 รอบพระชนมพรรษา (บ้านหม่องกั๊วะ) (18.10), ศกร.ตชด.บ้านแม่ละนา (9.52), ศกร.ตชด.บ้านพอบือหละคี (33.33), ศกร.ตชด.บ้านแม่หละคี

(32.61), รร.ตชด.ม.ร.ว.เฉลิมลักษณ์ จันทรเสน (20.34), ศกร.ตชด.ทีวะเบยทะ (7.69), รร.ตชด.ศ.สำเภา-ไพวรรณ วรางกูร (8.33), ศกร.ตชด.บ้านเทอคี (บ้านห้วยสินา) (11.11), รร.ตชด.บ้านตะแบกงาม (9.09), ศกร.ตชด.บ้านห้วยตง (8.51), รร.ตชด.มหาราช 1 (10.34), รร.ตชด.เชิญ พิศลยบุตร (8.57), รร.ตชด.บ้านสำนักเอาะ (15.96), รร.ตชด.บ้านชายควน (10.34), รร.ตชด.ยูงทองรัฐประชาสรรค์ (9.63), รร.ตชด.บ้านควนตะแบก (7.84), รร.ตชด.บ้านบาโรย (19.72), รร.ตชด.ไอร์บือแต (9.80), รร.ตชด.บ้านตืองอฯ (8.81), รร.ตชด.บ้านละโอ (7.32) และ รร.ตชด.การท่าอากาศยานแห่งประเทศไทยฯ (44) (21.92)

ตัวชี้วัดที่ 4 ร้อยละของเด็กแรกเกิด - 3 ปี มีภาวะเตี้ย

ชุมชนในความรับผิดชอบของโรงเรียนในสังกัดกองบัญชาการตำรวจตระเวนชายแดน มีร้อยละของภาวะเตี้ยของเด็กแรกเกิด – 3 ปี เท่ากับ 9.17 เมื่อเปรียบเทียบกับเป้าหมายของกระทรวงสาธารณสุขซึ่งกำหนดให้ร้อยละของภาวะเตี้ยของเด็กแรกเกิด – 3 ปี ไม่เกินร้อยละ 7 โดยเฉพาะอย่างยิ่งในกก.ตชด.12 (ร้อยละ 8.33), กก.ตชด.14 (ร้อยละ 11.03), กก.ตชด.32 (ร้อยละ 16.19), กก.ตชด.34 (ร้อยละ 15.84) กก.ตชด.43 (ร้อยละ 20.63) และกก.ตชด.44 (ร้อยละ 9.65) แสดงว่า กก.ตชด.เหล่านี้มีปัญหาการขาดอาหารแบบเรื้อรัง

เมื่อพิจารณาเป็นรายพื้นที่ชุมชนของโรงเรียน พบว่า ชุมชนของโรงเรียนที่มีร้อยละของภาวะเตี้ยของเด็กแรกเกิด – 3 ปี สูงเกินกว่าร้อยละ 7 ได้แก่ รร.ตชด.ประชารัฐบำรุง 1 (10.00), รร.ตชด.บ้านนายาว (22.63), รร.ตชด.มิตรมวลชน 2 (8.77), รร.ตชด.บ้านแม่น้ำน้อย (13.79), ศกร.ตชด.ท่านผู้หญิงมณีรัตน์ บุนนาค (7.14), รร.ตชด.บ้านโป่งลึก (66.67), ศกร.ตชด.อินทรีอาสา (บ้านปาเกอะญอ) (15.00), รร.ตชด.บ้านชำปะโต (9.38), ศกร.ตชด.ทรัพย์ทรายทอง (14.81), รร.ตชด.คำสะอาด (10.94), รร.ตชด.บ้านห้วยฆ้อง (34.04), รร.ตชด.บ้านหนองใหญ่ (9.09), ศกร.ตชด.บ้านหนองบัวพัฒนา (14.29), รร.ตชด.บ้านห้วยเวียงงาม (7.14), รร.ตชด.บ้านนาชมภู (16.67), รร.ตชด.บ้านหมันขาว (12.82), รร.ตชด.บุญธรรม-บุญพริ้ง (18.18), รร.ตชด.ยอดโพธิ์ทอง 1 (18.18), รร.ตชด.บ้านดอยล้าน (22.22), รร.ตชด.ชนัตถ์ปิยะอุย (45.61), รร.ตชด.เจ้าพ่อหลวงอุปถัมภ์ 4 (21.67), รร.ตชด.บำรุงที่ 112 (14.89), รร.ตชด.อาชีวศึกษาเชียงราย-พะเยา (16.67), รร.ตชด.สังวาลย์วิท 8 (8.70), รร.ตชด.เฉลิมฉลองครบรอบ100ปีฯ (32) (12.96), ศกร.ตชด.อินทรีอาสา (บ้านห้วยน้ำกืน) (23.08), ศกร.ตชด.บ้านห้วยลู่ (40.00), รร.ตชด.ชมรมอนุรักษ์พุทธศิลปะไทยอนุสรณ์ (10.34), รร.ตชด.บ้านแม่ลอง (20.00), ศกร.ตชด.บ้านโตแฮ (23.53), ศกร.ตชด.บ้านห้วยโปงเลา (10.00), ศกร.ตชด.บ้านห้วยมะโอ (11.76), ศกร.ตชด.พล.อ.อรชุน พิบูลนครินทร์ (11.76), รร.ตชด.เฉลิมพระเกียรติ 7 รอบพระชนมพรรษา (บ้านแพะ) (18.52), รร.ตชด.บ้านกามาผาโด้ (18.06), รร.ตชด.บ้านแม่กลองคี (17.54), รร.ตชด.ท่านผู้หญิงทวี มณีนุตร (17.14), รร.ตชด.บ้านแม่จันทะ (21.05), รร.ตชด.เฉลิมพระเกียรติ 7 รอบพระชนมพรรษา (บ้านหม่องกั๊วะ) (32.86), ศกร.ตชด.บ้านแม่ละนา (14.29), ศกร.ตชด.บ้านพอบือหละคี (19.44), ศกร.ตชด.บ้านคะเนจือทะ (13.64), ศกร.ตชด.บ้านแม่หละคี (52.17), รร.ตชด.ม.ร.ว.เฉลิมลักษณ์ จันทรเสน (8.47), ศกรตชด.บ้านทีวะเบยทะ (46.15), ศกร.ตชด.บ้านตีนดอย (11.76), รร.ตชด.ศ.สำเภา-ไพวรรณ วรางกูร (16.67), ศกร.ตชด.บ้านเทอคี (ห้วยสินา) (11.11), ศกร.ตชด.บ้านห้วยตง (10.64), รร.ตชด.มหาราช 1 (21.84), รร.ตชด.เชิญ พิศลยบุตร (8.57), รร.ตชด.บ้านสำนักเอาะ (40.43), รร.ตชด.บ้านทุ่งสบายใจ (12.96), รร.ตชด.บ้านชายควน (17.24), รร.ตชด.ยูงทองรัฐประชาสรรค์ (13.90), รร.ตชด.บ้านประกอบออก (24.69), รร.ตชด.บ้านควนตะแบก (23.53), รร.ตชด.บ้านส้านแดง (12.50), รร.ตชด.พลเอกนวล-คุณหญิงบานชื่น

จันทร์ตรี (8.00), รร.ตชด.บ้านบาโรย (41.74), รร.ตชด.นิคมพิทักษ์ราษฎร์ (31.37) รร.ตชด.บ้านละโอ (9.76), รร.ตชด.การท่าอากาศยานแห่งประเทศไทยฯ (44) (24.66) และ รร.ตชด.เฉลิมพระเกียรติฯ (44) (10.45)

ตัวชี้วัดที่ 5 ร้อยละของเด็กแรกเกิด - 3 ปี มีพัฒนาการสมวัย

ชุมชนในความรับผิดชอบของโรงเรียนในสังกัดกองบัญชาการตำรวจตระเวนชายแดน มีร้อยละของเด็กแรกเกิด – 3 ปี มีพัฒนาการสมวัย ร้อยละ 93.39 เมื่อเปรียบเทียบกับเป้าหมายของกระทรวงสาธารณสุขซึ่งกำหนดให้ร้อยละของเด็กแรกเกิด – 3 ปี มีพัฒนาการสมวัย ร้อยละ 85 ขึ้นไป แสดงว่า ในชุมชนของ รร.ตชด.ทุกพื้นที่มีพัฒนาการสมวัย เด็กแรกเกิด - 3 ปี ได้รับการดูแลอย่างเหมาะสม ทำให้มีพัฒนาการสอดคล้องตามอายุ

เมื่อพิจารณาเป็นรายโรงเรียน พบว่า มีบางโรงเรียนที่มีเด็กแรกเกิด-3 ปี มีพัฒนาการน้อยกว่าร้อยละ 85 ได้แก่ ศกร.ตชด.ท่านผู้หญิงมณีรัตน์ บุนนาค (76.79), ศกร.ตชด.บ้านทรัพย์ทรายทอง (43.24), รร.ตชด.บ้านดอยล้าน (67.14), รร.ตชด.บำรุงที่ 112 (63.16), ศกร.ตชด.อินทรีอาสา (บ้านห้วยน้ำกืน) (84.62), รร.ตชด.ชมรมอนุรักษ์พุทธศิลปไทยอนุสรณ์ 2 (84.21), ศกร.ตชด.บางกอก เชฟ แชร์ริตี้ (บ้านแม่หลองใต้) (77.36), ศกร.ตชด.บ้านแม่ขอ (62.50), รร.ตชด.ท่านผู้หญิงทวี มณีนุตร (77.14), รร.ตชด.บ้านแม่จันทะ (59.17), รร.ตชด.เฉลิมพระเกียรติ 7 รอบพระชนมพรรษา (บ้านหม่องกั๊วะ) (49.58), รร.ตชด.ม.ร.ว.เฉลิมลักษณ์ จันทรเสน (59.02) และ รร.ตชด.บ้านยางโพรง (63.35)

ภาพที่ 2 ร้อยละของเด็กแรกเกิดถึง 3 ปี มีภาวะน้ำหนักน้อยกว่าเกณฑ์ (ตัวชี้วัดที่ 3) มีภาวะเตี้ย (ตัวชี้วัดที่ 4) และมีพัฒนาการสมวัย (ตัวชี้วัดที่ 5) ปีการศึกษา 2564 จำแนกตาม กก.ตชด.

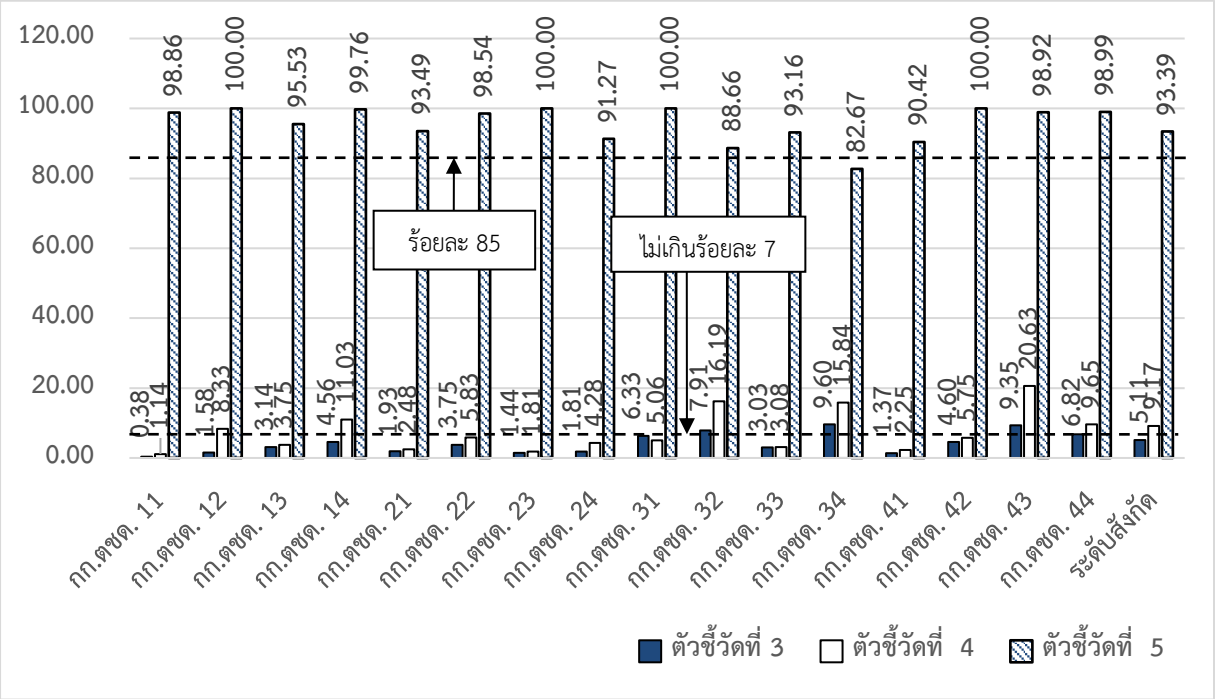

กลุ่มนักเรียนระดับชั้นอนุบาล ประถมศึกษาและมัธยมศึกษา (ตัวชี้วัดที่ 6-16)

ตัวชี้วัดที่ 6 ร้อยละของนักเรียนอนุบาลมีภาวะน้ำหนักน้อยกว่าเกณฑ์

ร้อยละของภาวะน้ำหนักน้อยกว่าเกณฑ์ของนักเรียนอนุบาล พบว่า โรงเรียนสังกัดกองบัญชาการตำรวจตระเวนชายแดน มีร้อยละของภาวะน้ำหนักน้อยกว่าเกณฑ์ ร้อยละ 5.79 และ 4.11 ในการประเมินครั้งที่ 1 และ 2 ตามลำดับ

จากการประเมินในครั้งที่ 2 ร้อยละของภาวะน้ำหนักน้อยกว่าเกณฑ์ของนักเรียนอนุบาล ในสังกัด กก.ตชด.44 มีนักเรียนอนุบาลที่มีน้ำหนักน้อยกว่าเกณฑ์ร้อยละ 7.69 ซึ่งสูงกว่าเป้าหมายของกระทรวงสาธารณสุขซึ่งกำหนดให้ร้อยละของภาวะน้ำหนักน้อยกว่าเกณฑ์ของนักเรียนอนุบาล ไม่เกินร้อยละ 7 และเมื่อพิจารณาเป็นรายโรงเรียน พบว่า มีโรงเรียนที่มีนักเรียนอนุบาลมีภาวะน้ำหนักน้อยกว่าเกณฑ์สูงเกินกว่าร้อยละ 7 ได้แก่ รร.ตชด.บ้านนายาว (11.76), รร.ตชด.พีระยานุเคราะห์ฯ 1 (7.69), รร.ตชด.เฮงเค็ลไทย (9.26), รร.ตชด.บ้านเรดาร์ (10.77), รร.ตชด.บ้านโป่งลึก (19.35), ศกร.ตชด.อินทรีอาสา (บ้านปาเกอะญอ) (8.57), รร.ตชด.บ้านโคกแสลง (16.67), รร.ตชด.พีระยานุเคราะห์ฯ 2 (16.67), รร.ตชด.บ้านตาตุม (7.89), รร..ตชด.ท่านผู้หญิงสุประภาดา เกษมสันต์ (7.89), รร.ตชด.บ้านตาเอ็ม (14.29), รร.ตชด.บ้านศรีสวัสดิ์ (7.69), รร.ตชด.บ้านห้วยฆ้อง (11.54), รร.ตชด.บ้านแก่งศรีโคตร (9.09), รร.ตชด.บ้านหนองใหญ่ (9.52), ศกร.ตชด.ชุมชนป่าหญ้าคา (13.33), ศกร.ตชด.บ้านหนองบัวพัฒนา (8.33), รร.ตชด.ปูนอินทรี 50 ปี (ห้วยกระแสน) (10.00), รร.ตชด.บ้านห้วยเป้า (9.09), รร.ตชด.บ้านหมันขาว (45.45), รร.ตชด.บำรุงที่ 112 (8.53), รร.ตชด.เฉลิมฉลองครบรอบ100ปีฯ (32) (13.33), ศกร.ตชด.บ้านห้วยลู่ (20.00), รร.ตชด.ทุติยะโพธิ์อนุสรณ์ (11.11), รร.ตชด.บ้านแม่ลางิ้ว (18.18), รร.ตชด.บ้านแม่ลอง (7.69), รร.ตชด.รางวัลอินทิราคานธี (12.00), ศกร.ตชด.บ้านโกแประ (13.79), ศกร.ตชด.บ้านวาทู (21.43), ศกร.ตชด.บ้านแม่เหลอ (8.33), ศกร.ตชด.บ้านห้วยมะโอ (9.09), รร.ตชด.เฉลิมพระเกียรติ 7 รอบพระชนมพรรษา (บ้านแพะ) (25.71), ศกร.ตชด.แม่อมยะ (7.41), ศกร.ตชด.บ้านแม่หละคี (20.51), รร.ตชด.ม.ร.ว.เฉลิมลักษณ์ จันทรเสน (20.00), ศกร.ตชด.บ้านทีวะเบยทะ (27.27), ศกร.ตชด.บ้านตีนดอย (8.33), ศกร.ตชด.บ้านเลโพเด (25.81), รร.ตชด.ศ.สำเภา-ไพวรรณ วรางกูร (30.77), ศกร.ตชด.บ้านเทอคี (บ้านห้วยสินา) (23.08), รร.ตชด.บ้านยางโพรง (7.14), ศกร.ตชด.บ้านหลังอ้ายหมี (15.38), รร.ตชด.ยูงทองรัฐประชาสรรค์ (7.69), รร.ตชด.บ้านส้านแดง (10.34), รร.ตชด.โรงงานยาสูบ 2 (10.42), รร.ตชด.บ้านตืองอฯ (23.08) รร.ตชด.พีระยานุเคราะห์ฯ 4 (13.64), รร.ตชด.การท่าอากาศยานแห่งประเทศไทยฯ (44) (15.38) และ รร.ตชด.เฉลิมพระเกียรติ (44) (11.11)

ภาพที่ 3 ร้อยละของนักเรียนอนุบาลมีภาวะน้ำหนักน้อยกว่าเกณฑ์ (ตัวชี้วัดที่ 6) ปีการศึกษา 2564 จำแนกตาม กก.ตชด.

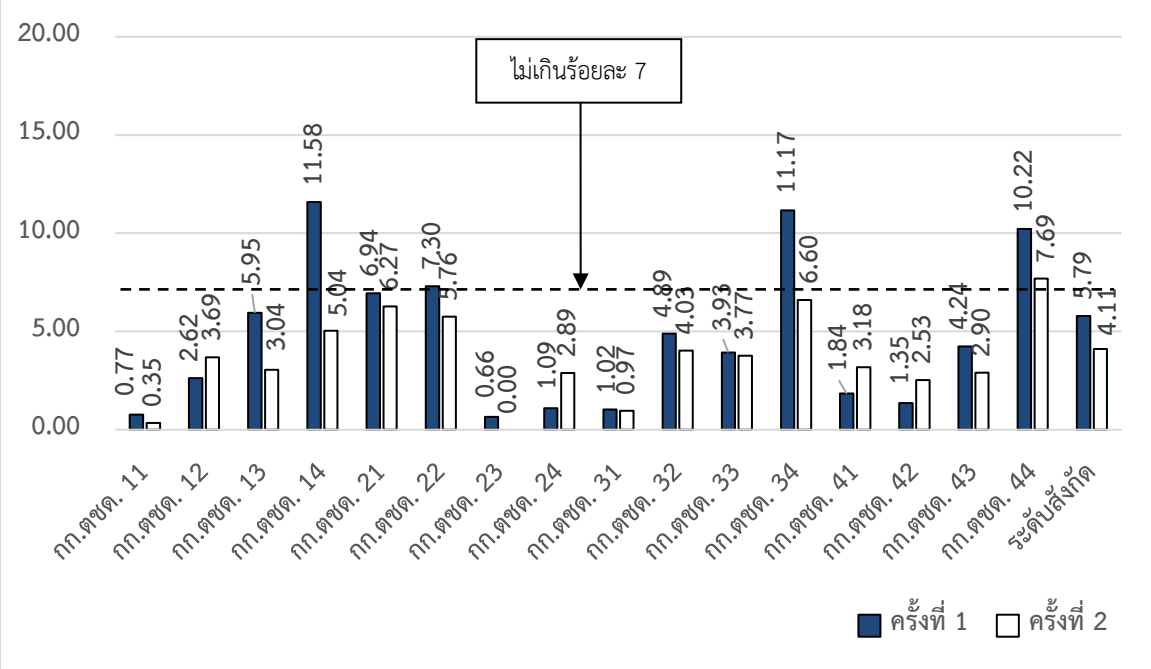

ตัวชี้วัดที่ 7 ร้อยละนักเรียนมีภาวะเตี้ย

เมื่อเปรียบเทียบกับเป้าหมายของกระทรวงสาธารณสุขซึ่งกำหนดให้ร้อยละของภาวะเตี้ยของนักเรียนไม่เกินร้อยละ 5 พบว่า นักเรียนอนุบาลมีร้อยละของภาวะเตี้ยของโรงเรียนในสังกัดกองบัญชาการตำรวจตระเวนชายแดน เฉลี่ยร้อยละ 6.46 และ 5.59 ตามลำดับ ซึ่งสูงกว่านักเรียนประถมศึกษาที่มีภาวะเตี้ยเฉลี่ยร้อยละ 4.73 และ 4.01 ตามลำดับ เช่นเดียวกันกับนักเรียนมัธยมศึกษา ที่มีภาวะเตี้ยเฉลี่ยร้อยละ 1.79 และ 1.65 ตามลำดับ จากการประเมินในครั้งที่ 1 และครั้งที่ 2

เมื่อพิจารณาเป็นรายกองกำกับ ในการประเมินครั้งที่ 2 พบว่า

<u>ระดับอนุบาล</u> ในพื้นที่ กก.ตชด. 13, 14, 22, 32, 34 และ 44 มีภาวะเตี้ยสูงกว่าร้อยละ 5 โดยโรงเรียนที่มีนักเรียนอนุบาลมีภาวะเตี้ยสูงเกินกว่าร้อยละ 5 ได้แก่ รร.ตชด.บ้านคลองแดง (26.32), รร.ตชด.บ้านนายาว (8.24), รร.ตชด.บ้านทุ่งกบินทร์ (5.26), รร.ตชด.พีระยานุเคราะห์ฯ 1 (7.69), รร.ตชด.สหธนาคารกรุงเทพ (14.75), รร.ตชด.วิจิตรวิทยาคาร (5.26), รร.ตชด.บ้านเรดาร์ (15.38), รร.ตชด.บ้านทิไล่ป้า (5.26), รร.ตชด.บ้านปิล็อกคี่ (11.27), ศกร.ตชด.บ้านไกรเกรียง (12.50), รร.ตชด.บ้านเขาจ้าว (19.05), รร.ตชด.นเรศวรห้วยโสก (5.17), รร.ตชด.บ้านแพรกตะคร้อ (7.14), รร.ตชด.บ้านโป่งลึก (41.94), รร.ตชด.บ้านป่าหมาก (31.03), ศกร.ตชด.อินทรีอาสา (บ้านปาเกอะญอ) (20.00), รร.ตชด.พีระยานุเคราะห์ฯ 2 (8.33), ตชด.บ้านตาตุม (6.90), รร.ตชด.ท่านผู้หญิงสุประภาดา เกษมสันต์ (9.21) , ศกร.ตชด.ทรัพย์ทรายทอง (6.25), รร.ตชด.บ้านตาเอ็ม (14.29), รร.ตชด.บ้านศรีสวัสดิ์ (7.69), รร.ตชด.ศ.ดร.เนวิน สคริมชอว์ (17.65), รร.ตชด.บ้านหนองใหญ่ (9.52), ศกร.ตชด.ชุมชนป่าหญ้าคา (6.67), ศกร.ตชด.บ้านหนองบัวพัฒนา (8.33), ศกร.ตชด.ภูดานกอย (7.14), รร.ตชด.ปูนอินทรี 50 ปี (ห้วยกระแสน) (10.00), รร.ตชด.การท่าอากาศยานฯ (23) (5.56), ศกร.ตชด.บ้านปากห้วยม่วง (7.32), รร.ตชด.บ้านหนองแคน (16.67), รร.ตชด.บ้านนาชมภู (10.00), รร.ตชด.บ้านหมันขาว (27.27), รร.ตชด.ชนัตถ์ปิยะอุย (27.27), รร.ตชด.บำรุงที่ 112 (20.83), รร.ตชด.

อาชีวศึกษาเชียงราย-พะเยา (18.18), รร.ตชด.เฉลิมฉลองครบรอบ 100 ปีฯ (32) (26.67), ศกร.ตชด.บ้านฟ้าไทยงาม (9.09), ศกร.ตชด.บ้านห้วยกุ๊ก (5.56), ศกร.ตชด.อินทรีอาสา (บ้านห้วยน้ำกืน) (16.67), ศกร.ตชด.บ้านห้วยปุ้ม (15.38), ศกร.ตชด.บ้านห้วยลู่ (60.00), รร.ตชด.เฮียงไทยธำรงค์ (10.00), รร.ตชด.ทุติยะโพธิ์อนุสรณ์ (11.11), รร.ตชด.บ้านแม่ลางิ้ว (9.09), รร.ตชด.บ้านแม่ลอง (7.69), รร.ตชด.บ้านใหม่พัฒนาสันติ (5.56), ศกร.ตชด.บ้านโตแฮ (31.82), ศกร.ตชด.บ้านโกแประ (24.14), ศกร.ตชด.บ้านวาทู (35.71), ศกร.ตชด.บ้านแม่เหลอ (8.33), ศกร.ตชด.บ้านห้วยมะโอ (12.12), ศกร.ตชด.บ้านแม่ขอ (10.00), ศกร.ตชด.บ้านแม่คอง (6.67), รร.ตชด.บ้านแม่จันทะ (6.90), ศกร.ตชด.แม่อมยะ (9.26), ศกร.ตชด.บ้านคะเนจือทะ (11.43), ศกร.ตชด.บ้านแม่หละคี (17.95), รร.ตชด.ม.ร.ว.เฉลิมลักษณ์ จันทรเสน (20.00), ศกร.ตชด.ทีวะเบยทะ (36.36), ศกร.ตชด.บ้านตีนดอย (8.33),ศกร.ตชด.บ้านเลโพเด (32.26), ศกร.ตชด.บ้านเลผะสุคี (14.29), ศกร.ตชด.บ้านวะกะเลโค๊ะ (14.29), รร.ตชด.ศ.สำเภา-ไพวรรณ วรางกูร (15.38), ศกร.ตชด.บ้านห้วยสลุง (14.29), ศกร.ตชด.บ้านเทอคี (บ้านห้วยสินา) (15.38), รร.ตชด.บ้านตะแบกงาม (14.29), รร.ตชด.บ้านหาดทราย (16.67), รร.ตชด.บ้านส้านแดง (10.34), รร.ตชด.บ้านบาโรย (5.88), รร.ตชด.พลเอกนวล-คุณหญิงบานชื่น จันทร์ตรี (6.67), รร.ตชด.โรงงานยาสูบ 2 (12.50), รร.ตชด.บ้านปาโจแมเราะ (6.06), รร.ตชด.ไอร์บือแต (15.00), รร.ตชด.บ้านตืองอฯ (38.46), รร.ตชด.บ้านละโอ (5.56), รร.ตชด.พีระยานุเคราะห์ฯ 4 (22.73), รร.ตชด.การท่าอากาศยานแห่งประเทศไทยฯ (44) (23.08) และรร.ตชด.เฉลิมพระเกียรติฯ (44) (17.78)

ภาพที่ 4 ร้อยละของนักเรียนอนุบาลมีภาวะเตี้ย (ตัวชี้วัดที่ 7) ปีการศึกษา 2564 จำแนกตาม กก.ตชด.

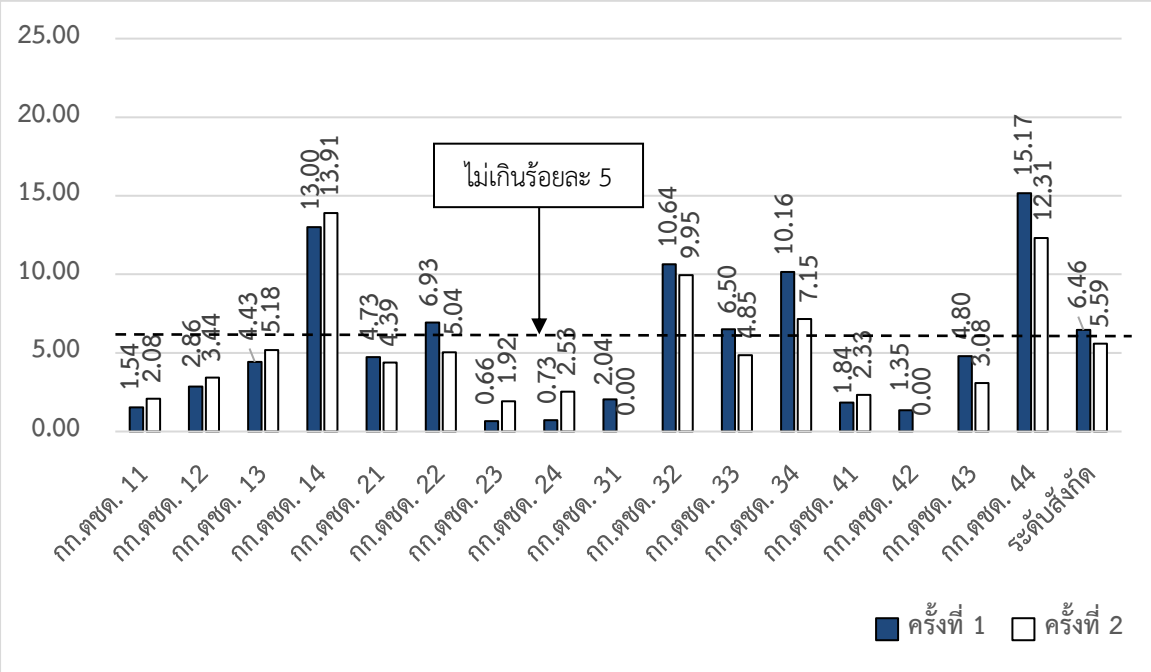

<u>ระดับประถมศึกษา</u> ในพื้นที่ กก.ตชด. 13, 14, 32 และ 44 มีภาวะเตี้ยสูงกว่าร้อยละ 5 โดยโรงเรียนที่มีนักเรียนประถมศึกษามีภาวะเตี้ยสูงเกินกว่าร้อยละ 5 ได้แก่ รร.ตชด.บ้านคลองแดง (5.88), รร.ตชด.สหธนาคารกรุงเทพ (20.97), รร.ตชด.เฮงเค็ลไทย (6.04), รร.ตชด.บ้านเรดาร์ (10.64), รร.ตชด.วัดสุธาสีนี (9.38), รร.ตชด.บ้านปิล็อกคี่ (8.05), ศกร.ตชด.บ้านไกรเกรียง (12.24),รร.ตชด.นเรศวรห้วยโสก (5.04), รร.ตชด.บ้านโป่งลึก (23.78), รร.ตชด.บ้านป่าหมาก (19.08), ศกร.ตชด.อินทรีอาสา (บ้านปาเกอะญอ) (8.74),รร.ตชด.บ้านรุน (7.20), รร.ตชด.

บรรจบพันบ้านปากลา (6.00), รร.ตชด.เฉลิมราษฎร์บำรุง (6.06), รร.ตชด.บ้านหมันขาว (13.43), รร.ตชด.บ้านคำชมภู (8.97), รร.ตชด.ไปรษณีย์ไทย (บ้านห้วยหมากหล่ำ) (9.68), รร.ตชด.บ้านดอยล้าน (6.38), รร.ตชด.ชนัตถ์ปิยะอุย (13.56), รร.ตชด.เจ้าพ่อหลวงอุปถัมภ์ 4 (8.33), รร.ตชด.บำรุงที่ 112 (12.10), รร.ตชด.เบ็ตตี้ดูเมน (6.41), รร.ตชด.เฉลิมฉลองครบรอบ 100 ปีฯ (10.20), ศกร.ตชด.อินทรีอาสา บ้านห้วยน้ำกืน (9.38), ศกร.ตชด.บ้านห้วยปุ้ม (7.14), ศกร.ตชด.บ้านห้วยลู่ (40.00), รร.ตชด.เฮียงไทยธำรงค์ (8.06), รร.ตชด.บ้านตุน (6.67), รร.ตชด.บ้านใหม่พัฒนาสันติ (6.06), รร.ตชด.ไลออนส์มหาจักร 9 (6.78), ศกร.ตชด.บ้านโตแฮ (10.53), รร.ตชด.ท่านผู้หญิงประไพศิวะโกเศศ (6.67), รร.ตชด.905 (12.84), ศกร.ตชด.บ้านโกแประ (7.04), ศกร.ตชด.บ้านดอยแสง (6.94), ศกร.ตชด.บ้านวาทู (8.16), ศกร.ตชด.บ้านห้วยมะโอ (6.78), ศกร.ตชด.บำรุงที่ 114 (6.06), รร.ตชด.เฉลิมพระเกียรติ 7 รอบพระชนมพรรษา (บ้านแพะ) (7.08), รร.ตชด.บ้านแม่จันทะ (5.03), ศกร.ตชด.แม่อมยะ (9.17), ศกร.ตชด.พอบือละคี (7.69), ศกร.ตชด.บ้านแม่หละคี (9.23), รร.ตชด.ม.ร.ว.เฉลิมลักษณ์ จันทรเสน (10.29), ศกร.ตชด.ทีวะเบยทะ (9.52), ศกร.ตชด.บ้านเลโพเด (19.51), ศกร.ตชด.บ้านวะกะเลโค๊ะ (19.57), รร.ตชด.ศ.สำเภา-ไพวรรณ์ วรางกูร (12.20), ศกร.ตชด.บ้านห้วยตง (5.26), รร.ตชด.เชิญ พิศลยบุตร (10.31), รร.ตชด.บ้านหาดทราย (7.09), รร.ตชด.บ้านส้านแดง (19.23), รร.ตชด.โรงงานยาสูบ 2 (10.68), รร.ตชด.บ้านปาโจแมเราะ (6.36), รร.ตชด.ไอร์บือแต (9.35), รร.ตชด.บ้านตืองอฯ (13.64), รร.ตชด.บ้านละโอ (18.00), รร.ตชด.พีระยานุเคราะห์ฯ 4 (15.52), รร.ตชด.การท่าอากาศยานแห่งประเทศไทยฯ (44) (7.55), รร.ตชด.เฉลิมพระเกียรติฯ (44) (11.59) และ ศกร.ตชด.บ้านภักดี (7.41)

ภาพที่ 5 ร้อยละของนักเรียนประถมศึกษามีภาวะเตี้ย (ตัวชี้วัดที่ 7) ปีการศึกษา 2564 จำแนกตาม กก.ตชด.

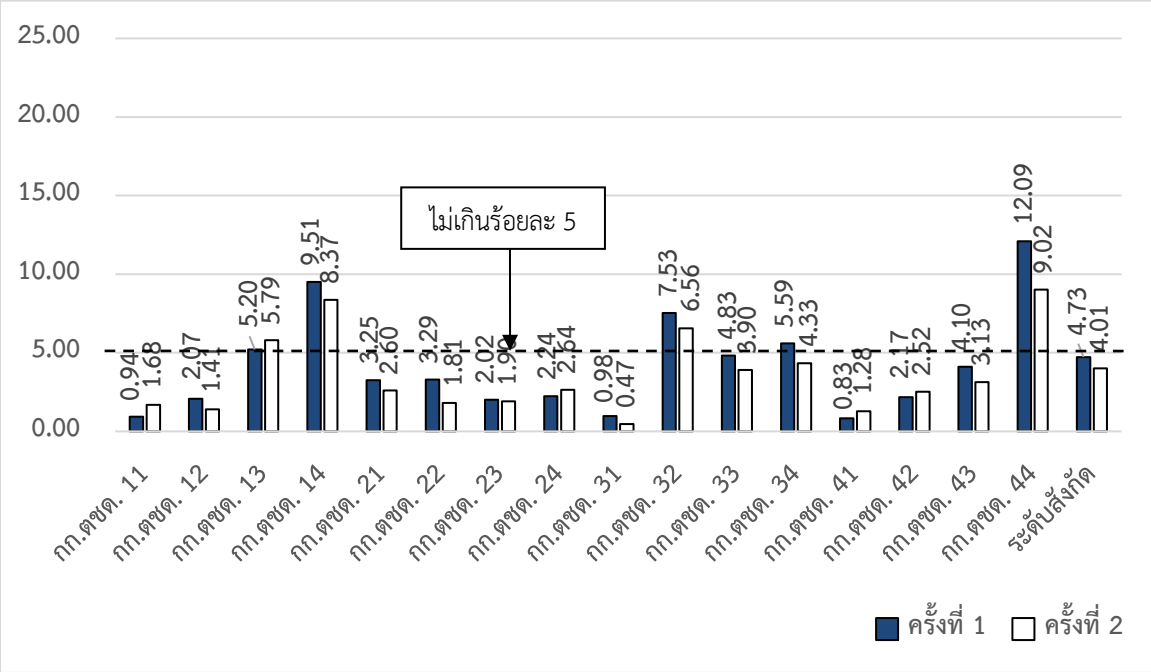

<u>ระดับมัธยมศึกษา</u> ไม่มีโรงเรียนใดที่มีนักเรียนมัธยมศึกษามีภาวะเตี้ยสูงกว่าเกณฑ์ที่กำหนดไว้ที่ร้อยละ 5

ตารางที่ 2 ร้อยละของนักเรียนมัธยมศึกษามีภาวะเตี้ย (ตัวชี้วัดที่ 7) ปีการศึกษา 2564 จำแนกตามโรงเรียน

โรงเรียน	ครั้งที่ 1	ครั้งที่ 2
รร.มัธยมพระราชทานนายาว (กก.ตชด.12)	0.32	0.15
รร.ตชด.เฉลิมพระเกียรติฯ (กก.ตชด.21)	2.54	1.69
รร.ตชด.การท่าอากาศยานฯ (กก.ตชด.23)	3.23	3.33
รร.ตชด.ทอท.เฉลิมพระเกียรติฯ (กก.ตชด.32)	2.27	3.76
รร.ตชด.เฉลิมพระเกียรติ 7 รอบพระชนมพรรษา (บ้านหม่องกั๊วะ) (กก.ตชด. 34)	4.29	4.44
รร.ตชด.ม.ร.ว.เฉลิมลักษณ์ จันทรเสน (กก.ตชด. 34)	4.63	4.08
ระดับสังกัด	**1.79**	**1.65**

ตัวชี้วัดที่ 8 ร้อยละของนักเรียนมีภาวะผอม

เมื่อเปรียบเทียบกับเป้าหมายของกระทรวงสาธารณสุขซึ่งกำหนดให้ร้อยละของภาวะผอมของนักเรียนไม่เกินร้อยละ 5 พบว่า นักเรียนอนุบาลมีร้อยละของภาวะผอมของโรงเรียนในสังกัดกองบัญชาการตำรวจตระเวนชายแดน เฉลี่ยร้อยละ 454 และ 3.94 ตามลำดับ ซึ่งสูงกว่านักเรียนประถมศึกษาที่มีภาวะผอมเฉลี่ยร้อยละ 2.13 และ 1.47 ตามลำดับ เช่นเดียวกันกับนักเรียนมัธยมศึกษา ที่มีภาวะผอมเฉลี่ยร้อยละ 2.47 และ 3.31 ตามลำดับ จากการประเมินในครั้งที่ 1 และครั้งที่ 2

เมื่อพิจารณาเป็นรายกองกำกับ ในการประเมินครั้งที่ 2 พบว่า

<u>ระดับอนุบาล</u> ในพื้นที่ กก.ตชด. 14, 21, 34 และ 44 มีภาวะผอมสูงกว่าร้อยละ 5 โดยโรงเรียนที่มีนักเรียนอนุบาลมีภาวะผอมสูงเกินกว่าร้อยละ 5 ได้แก่ รร.ตชด.บ้านนายาว (11.76), รร.ตชด.บ้านทุ่งกบินทร์ (5.26), รร.ตชด.พีระยานุเคราะห์ฯ 1 (5.13), รร.ตชด.สหธนาคารกรุงเทพ (8.20), รร.ตชด.วิจิตรวิทยาคาร (5.26), รร.ตชด.บ้านปิล็อกคี่ (8.45), ศกร.ตชด.บ้านไกรเกรียง (6.25), รร.ตชด.บ้านย่านซื่อ (15.38), รร.ตชด.บ้านโป่งลึก (59.68), รร.ตชด.บ้านโคกแสลง (9.09), รร.ตชด.บ้านชำปะโต (10.00), รร.ตชด.พีระยานุเคราะห์ฯ 2 (8.33), รร.ตชด.บ้านตาตุม (10.34), รร.ตชด.บ้านรุน (17.65), รร.ตชด.เฉลิมพระเกียรติฯ (21) (15.28), รร.ตชด.ท่านผู้หญิงสุประภาดา เกษมสันต์ (14.47), ศกร.ตชด.ทรัพย์ทรายทอง (6.25), รร.ตชด.ศรีสวัสดิ์ (11.54), รร.ตชด.ศ.ดร.เนวิน สคริมชอว์ (5.88), ตชด.บ้านหนองใหญ่ (9.52), ศกร.ตชด.ชุมชนป่าหญ้าคา (13.33), รร.ตชด.บ้านห้วยเป้า (13.64), รร.ตชด.บ้านหนองตะไก้ (8.33), รร.ตชด.บ้านหมันขาว (36.36), รร.ตชด.ทุติยะโพธิ์อนุสรณ์ (11.11), รร.ตชด.บ้านใหม่พัฒนาสันติ (5.56), รร.ตชด.บ้านแม่ลางิ้ว (18.18), ศกร.ตชด.บ้านโกแประ (6.90), ศกร.ตชด.เฉลิมพระเกียรติ (บ้านน้ำบ่อสะเป่) (5.26), ศกร.ตชด.บ้านแม่คอง (6.67), รร.ตชด.เฉลิมพระเกียรติ 7 รอบพระชนมพรรษา (บ้านแพะ) (28.57), รร.ตชด.บ้านแม่จันทะ (6.90), ศกร.ตชด.บ้านแม่หละคี (17.95), รร.ตชด.ม.ร.ว.เฉลิมลักษณ์ จันทรเสน (16.67), ศกร.ตชด.บ้านเลโพเด (35.48), รร.ตชด.ศ.สำเภา-ไพวรรณ วรางกูร (30.77), ศกร.ตชด.บ้านเทอคี (บ้านห้วยสินา) (7.69), รร.ตชด.เทคนิคมีนบุรีอนุสรณ์ 1 (9.09), รร.ตชด.สิริราษฎร์ (5.45), รร.ตชด.บ้านพันวาล (8.89), รร.ตชด.บ้านตะแบกงาม

(7.14), ศกร.ตชด.บ้านหลังอ้ายหมี (7.69), รร.ตชด.บ้านหาดทราย (5.56), รร.ตชด.บ้านส้านแดง (17.24) รร.ตชด.พลเอกนวล-คุณหญิงบานชื่น จันทร์ตรี (6.67), รร.ตชด.โรงงานยาสูบ 2 (6.25), รร.ตชด.บ้านปาโจแมเราะ (6.06), รร.ตชด.บ้านตืองอฯ (7.69), รร.ตชด.บ้านละโอ (5.56), รร.ตชด.พีระยานุเคราะห์ฯ 4 (9.09), รร.ตชด.การท่าอากาศยานแห่งประเทศไทย (44) (7.69), รร.ตชด.เฉลิมพระเกียรติฯ (44) (13.33) และ ศกร.ตชด.บ้านภักดี (6.67)

ภาพที่ 6 ร้อยละของนักเรียนอนุบาลมีภาวะผอม (ตัวชี้วัดที่ 8) ปีการศึกษา 2564 จำแนกตาม กก.ตชด.

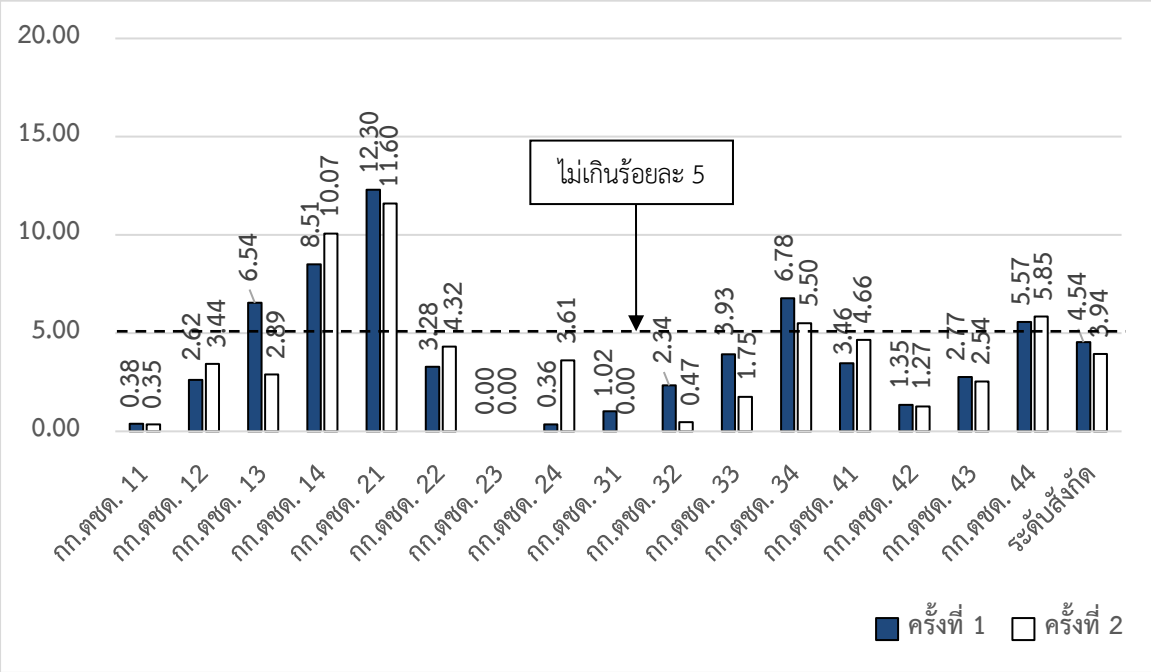

<u>ระดับประถมศึกษา</u> ทุก กก.ตชด.มีภาวะผอมอยู่ในเกณฑ์ที่ดีกว่าเป้าหมาย โดยโรงเรียนที่มีนักเรียนประถมศึกษามีภาวะเตี้ยสูงเกินกว่าร้อยละ 5 ได้แก่ รร.ตชด.บรรจบพันบ้านปากลา (6.00), รร.ตชด.บ้านตาเอ็ม (7.81), รร.ตชด.บ้านแก่งศรีโคตร (6.85), ศกร.ตชด.ชุมชนป่าหญ้าคา (12.20), รร.ตชด.บ้านคำชมภู (6.41), รร.ตชด.ไปรษณีย์ไทย (บ้านห้วยหมากหล่ำ) (9.68), ศกร.ตชด.บ้านวาทู (6.12), รร.ตชด.เฉลิมพระเกียรติ 7 รอบพระชนมพรรษา (บ้านแพะ) (7.96), รร.ตชด.บ้านปาโจแมเราะ (5.45) และ ศกร.ตชด.บ้านภักดี (5.56)

ภาพที่ 7 ร้อยละของนักเรียนประถมศึกษามีภาวะผอม (ตัวชี้วัดที่ 8) ปีการศึกษา 2564 จำแนกตาม กก.ตชด.

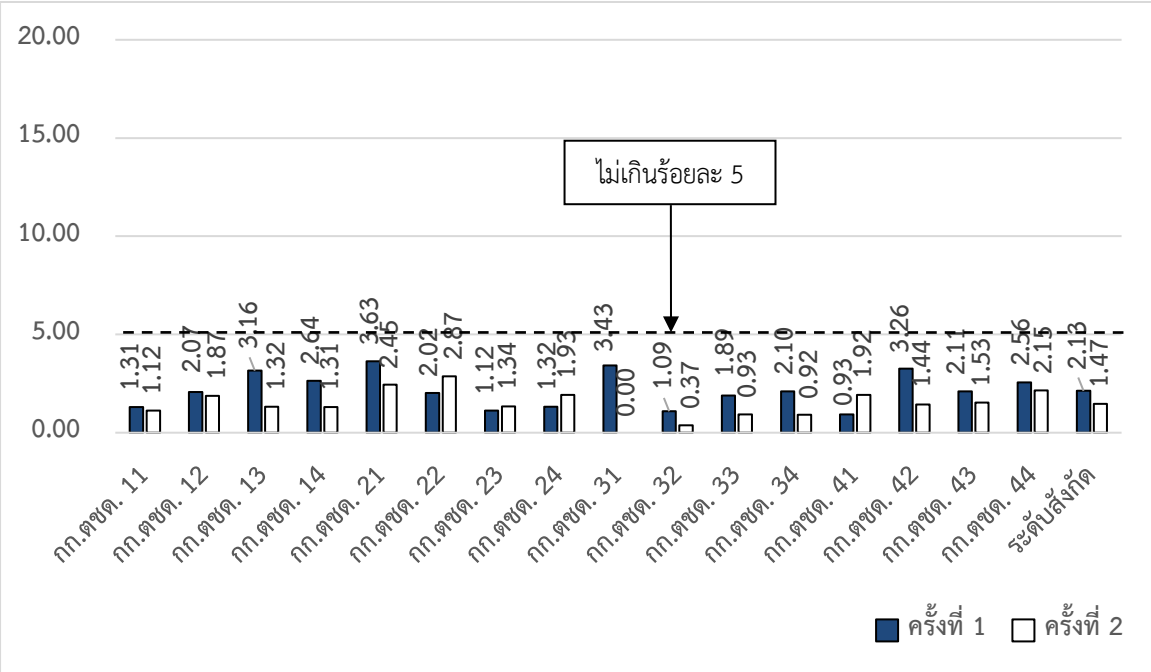

<u>ระดับมัธยมศึกษา</u> รร.ตชด.เฉลิมพระเกียรติฯ (21) มีภาวะผอมร้อยละ 10.17 ซึ่งสูงกว่าเกณฑ์ที่กำหนดไว้ที่ร้อยละ 5

ตารางที่ 3 ร้อยละของนักเรียนมัธยมศึกษามีภาวะผอม (ตัวชี้วัดที่ 8) ปีการศึกษา 2564 จำแนกตามโรงเรียน

โรงเรียน	ครั้งที่ 1	ครั้งที่ 2
รร.มัธยมพระราชทานนายาว (กก.ตชด.12)	3.08	3.15
รร.ตชด.เฉลิมพระเกียรติฯ (กก.ตชด.21)	3.39	10.17
รร.ตชด.การท่าอากาศยานฯ (กก.ตชด.23)	0.00	1.67
รร.ตชด.ทอท.เฉลิมพระเกียรติฯ (กก.ตชด.32)	1.52	1.98
รร.ตชด.เฉลิมพระเกียรติ 7 รอบพระชนมพรรษา (บ้านหม่องกั๊วะ) (กก.ตชด. 34)	0.71	0.00
รร.ตชด.ม.ร.ว.เฉลิมลักษณ์ จันทรเสน (กก.ตชด. 34)	2.78	3.06
ระดับสังกัด	**2.47**	**3.31**

ตัวชี้วัดที่ 9 ร้อยละของนักเรียนมีภาวะเริ่มอ้วนและอ้วน

เมื่อเปรียบเทียบกับเป้าหมายของกระทรวงสาธารณสุขซึ่งกำหนดให้ร้อยละของภาวะเริ่มอ้วนและอ้วนของนักเรียน ไม่เกินร้อยละ 10 พบว่า นักเรียนอนุบาลมีร้อยละของภาวะเริ่มอ้วนและอ้วนของโรงเรียนในสังกัดกองบัญชาการตำรวจตระเวนชายแดน เฉลี่ยร้อยละ 2.48 และ 3.22 ตามลำดับ ซึ่งต่ำกว่านักเรียนประถมศึกษา

ที่มีภาวะเริ่มอ้วนและอ้วน เฉลี่ยร้อยละ 6.08 และ 7.06 ตามลำดับ เช่นเดียวกันกับนักเรียนมัธยมศึกษา ที่มีภาวะเริ่มอ้วนและอ้วน เฉลี่ยร้อยละ 6.46 และ 6.53 ตามลำดับ จากการประเมินในครั้งที่ 1 และครั้งที่ 2

เมื่อพิจารณาเป็นรายกองกำกับ ในการประเมินครั้งที่ 2 พบว่า

<u>ระดับอนุบาล</u> ทุก กก.ตชด.อยู่ในเกณฑ์ที่ดีกว่าเป้าหมาย โดยโรงเรียนที่มีนักเรียนอนุบาลมีภาวะเริ่มอ้วนและอ้วนสูงเกินกว่าร้อยละ 10 ได้แก่ รร.ตชด.บ้านคลองมะลิประเวศน์วิทยา (12.90), รร.ตชด.บ้านคลองแดง (15.79), รร.ตชด.บ้านวังศรีทอง (16.67), รร.ตชด.บ้านคลองตะเคียนชัย (10.53), รร.ตชด.บ้านทุ่งกบินทร์ (21.05), รร.ตชด.บ้านเขาจ้าว (14.29), รร.ตชด.บ้านย่านซื่อ (15.38), รร.ตชด.บ้านรุน (11.76), รร.ตชด.บ้านตาเอ็ม (28.57), รร.ตชด.คำสะอาด (12.90), รร.ตชด.บ้านห้วยฆ้อง (19.23), รร.ตชด.บ้านแก่งศรีโคตร (13.64), รร.ตชด.บ้านห้วยดอกไม้ (11.11), ศกร.ตชด.บ้านตีนดอย (12.50), รร.ตชด.บ้านสวนเพชร (11.90), รร.ตชด.บ้านยางโพรง (12.68), รร.ตชด.เชิญ พิศลยบุตร (16.67), รร.ตชด.บ้านทุ่งสบายใจ (21.05), รร.ตชด.ยูงทองรัฐประชาสรรค์ (15.38) และ รร.ตชด.บ้านลีนานนท์ (12.90)

ภาพที่ 8 ร้อยละของนักเรียนอนุบาลมีภาวะเริ่มอ้วนและอ้วน (ตัวชี้วัดที่ 9) ปีการศึกษา 2564 จำแนกตาม กก.ตชด

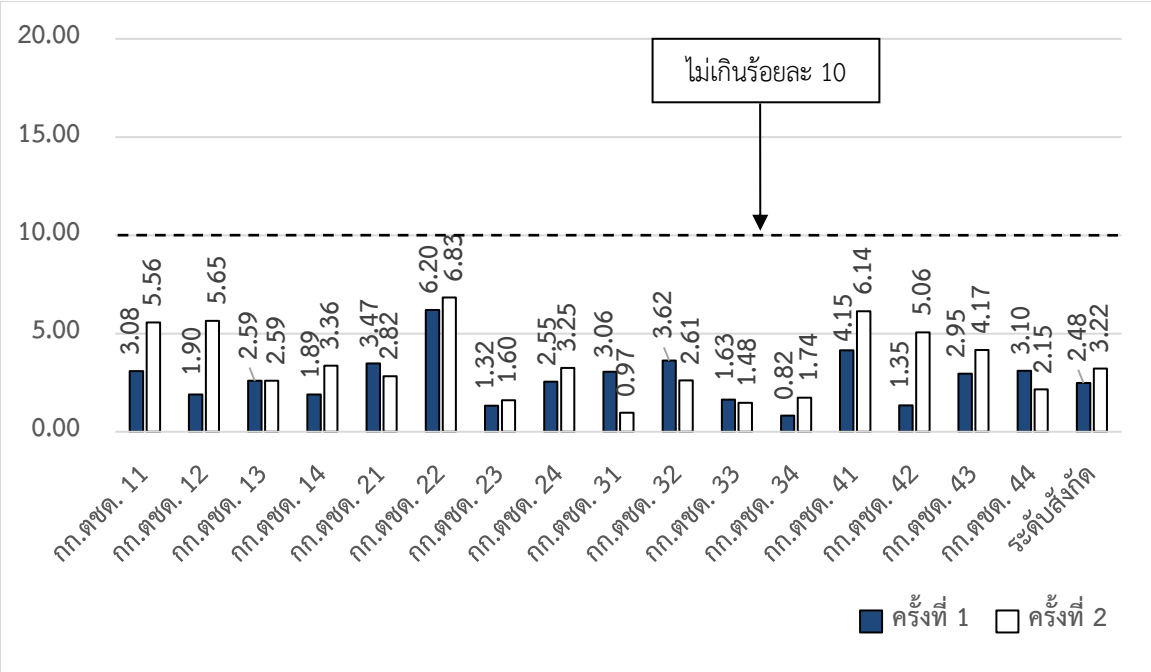

<u>ระดับประถมศึกษา</u> ในพื้นที่ กก.ตชด. 14, 22 และ 41 มีภาวะเริ่มอ้วนและอ้วนสูงกว่าร้อยละ 10 โดยโรงเรียนที่มีนักเรียนประถมศึกษามีภาวะเริ่มอ้วนและอ้วนสูงเกินกว่าร้อยละ 10 ได้แก่ รร.ตชด.บ้านน้ำแดง (15.52), รร.ตชด.บ้านคลองแดง (15.69), รร.ตชด.วิจิตรวิทยาคาร (14.29), รร.ตชด.เฮงเค็ลไทย (14.09), รร.ตชด.บ้านถ้ำหิน (11.33), ศกร.ตชด.บ้านไกรเกรียง (16.33), รร.ตชด.บ้านเขาจ้าว (24.00), รร.ตชด.บ้านย่านซื่อ (14.29), รร.ตชด.บ้านคลองน้อย (14.86), รร.ตชด.บ้านป่าหมาก (15.27), รร.ตชด.พีระยานุเคราะห์ฯ 2 (10.16), รร.ตชด.บ้านรุน (10.40), รร.ตชด.บ้านตาแตรว (16.45), รร.ตชด.เฉลิมพระเกียรติฯ (21) (10.78), รร.ตชด.บรรจบพันบ้านปากลา (12.00), รร.ตชด.บ้านตาเอ็ม (14.06), รร.ตชด.บ้านห้วยฆ้อง (12.00), รร.ตชด.บ้านแก่งศรีโคตร (17.81), รร.ตชด.บ้านหนองใหญ่ (23.44), ศกร.ตชด.บ้านหนองบัวพัฒนา (16.67), รร.ตชด.เอไอเอ ประเทศไทย (บ้านบ๋าฮี) (10.45),รร.ตชด.ปูนอินทรี 50 ปี (ห้วยกระแสน) (10.94), ศกร.ตชด.บ้านนากระเสริม (18.75), รร.ตชด.เฉลิมราษฎร์บำรุง (12.12), รร.ตชด.

บ้านห้วยเป้า (22.31), รร.ตชด.บ้านห้วยดอกไม้ (12.90), รร.ตชด.บ้านหนองแคน (10.34), รร.ตชด.บ้านหนองตะไก้ (14.58), รร.ตชด.บ้านนาชมภู (10.87), รร.ตชด.บ้านหมันขาว (16.42), รร.ตชด.บ้านไทยเสรี (11.11), รร.ตชด.บุญธรรม-บุญพริ้ง (23.81), รร.ตชด.บ้านลาดเรือ (25.00), รร.ตชด.อาชีวศึกษาเชียงราย-พะเยา (16.67), รร.ตชด.สังวาลย์วิท 8 (18.92), รร.ตชด.เฉลิมฉลองครบรอบ100ปีฯ (32) (14.29), ศกร.ตชด.อินทรีอาสา (บ้านห้วยน้ำกืน) (12.50), รร.ตชด.บ้านแม่ลางิ้ว (13.79), รร.ตชด.บ้านตุน (13.33), รร.ตชด.บ้านแม่ลอง (11.49), รร.ตชด.ไลออนส์มหาจักร 9 (10.17), ศกร.ตชด.บ้านห้วยโปงเลา (10.53), ศกร.ตชด.บำรุงที่ 114 (18.18), ศกร.ตชด.บ้านแม่ขอ (15.38), รร.ตชด.บ้านกามาผาโด้ (16.36), รร.ตชด.บ้านห้วยเหมือง (18.52), รร.ตชด.เทคนิคมีนบุรีอนุสรณ์ 1 (20.72), รร.ตชด.สิริราษฎร์ (15.11), รร.ตชด.บ้านสวนเพชร (26.47), ศกร.ตชด.บ้านหลังอ้ายหมี (14.63), รร.ตชด.เชิญ พิศลยบุตร (18.56), รร.ตชด.บ้านทุ่งสบายใจ (16.42), รร.ตชด.ยูงทองรัฐประชาสรรค์ (20.83), รร.ตชด.บ้านส้านแดง (21.15), รร.ตชด.สังวาลย์วิท 4 (10.53), รร.ตชด.ไอร์บือแต (12.23) และรร.ตชด.บ้านลีนานนท์ (17.95)

ภาพที่ 9 ร้อยละของนักเรียนประถมศึกษามีภาวะเริ่มอ้วนและอ้วน (ตัวชี้วัดที่ 9) ปีการศึกษา 2564 จำแนกตาม กก.ตชด.

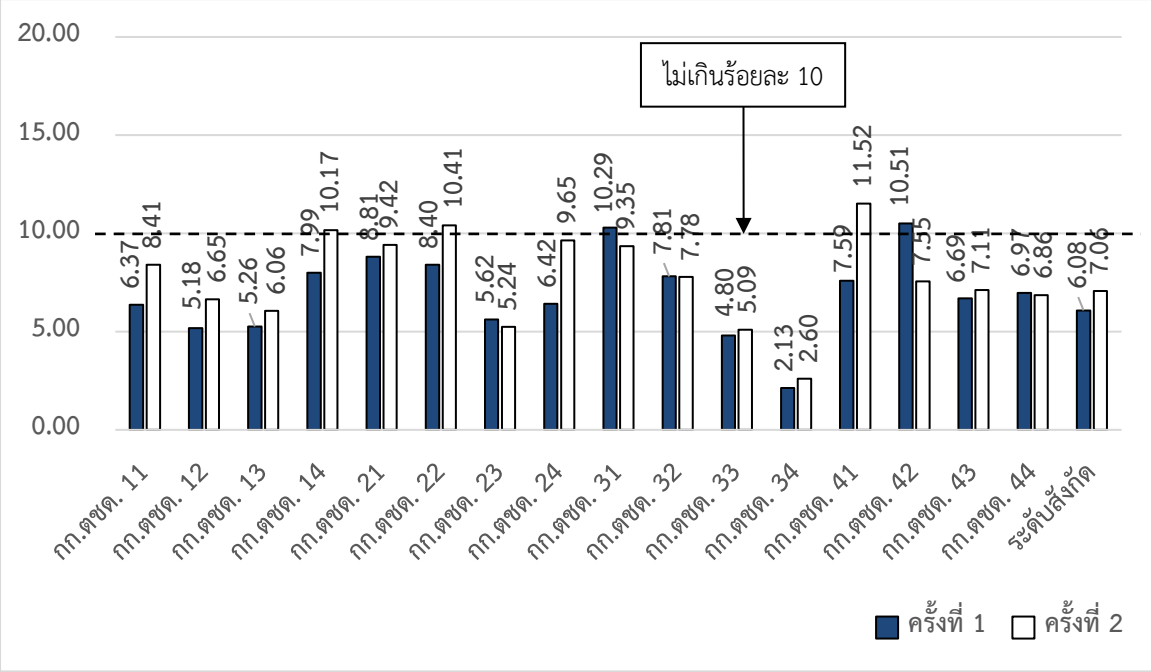

<u>ระดับมัธยมศึกษา</u> โดย รร.ตชด.การท่าอากาศยายนฯ (23) และรร.ตชด.ทอท.เฉลิมพระเกียรติฯ (32) มีนักเรียนมัธยมศึกษามีภาวะเริ่มอ้วนและอ้วนสูงกว่าเกณฑ์ที่กำหนด ที่ร้อยละ 13.33 และ 11.88 ตามลำดับ

ตารางที่ 4 ร้อยละของนักเรียนมัธยมศึกษามีภาวะเริ่มอ้วนและอ้วน (ตัวชี้วัดที่ 9) ปีการศึกษา 2564 จำแนกตามโรงเรียน

โรงเรียน	ครั้งที่ 1	ครั้งที่ 2
รร.มัธยมพระราชทานนายาว (กก.ตชด.12)	5.36	5.55
รร.ตชด.เฉลิมพระเกียรติฯ (กก.ตชด.21)	11.02	8.47
รร.ตชด.การท่าอากาศยานฯ (กก.ตชด.23)	9.68	13.33
รร.ตชด.ทอท.เฉลิมพระเกียรติฯ (กก.ตชด.32)	10.61	11.88
รร.ตชด.เฉลิมพระเกียรติ 7 รอบพระชนมพรรษา (บ้านหม่องกั๊วะ) (กก.ตชด. 34)	4.29	5.19
รร.ตชด.ม.ร.ว.เฉลิมลักษณ์ จันทรเสน (กก.ตชด. 34)	3.70	3.06
ระดับสังกัด	**6.46**	**6.53**

จากข้อมูลภาวะโภชนาการทั้งหมด จะสังเกตเห็นได้ว่าในพื้นที่ รร.ตชด. จะพบปัญหาของโภชนาการทั้งภาวะขาดและภาวะเกิน โดยปัญหาการขาดสารอาหารนั้นจะพบมากในนักเรียนระดับชั้นอนุบาลและประถมศึกษา ในขณะที่ปัญหาโภชนาการเกินจะเริ่มพบในระดับชั้นมัธยมศึกษามากกว่าระดับชั้นอื่นๆ

ตัวชี้วัดที่ 10 ร้อยละของนักเรียนมีสมรรถภาพทางกายตามเกณฑ์

จากการประเมินครั้งที่ 1 และครั้งที่ 2 พบว่า โรงเรียนสังกัดกองบัญชาการตำรวจตระเวนชายแดน มีร้อยละของการมีสมรรถภาพทางกายตามเกณฑ์ของนักเรียนอนุบาล ร้อยละ 77.71 และ 79.96 ตามลำดับ ในส่วนของนักเรียนประถมศึกษา โรงเรียนสังกัดกองบัญชาการตำรวจตระเวนชายแดน มีร้อยละของการมีสมรรถภาพทางกายตามเกณฑ์ของนักเรียนประถมศึกษา ร้อยละ 85.80 และ 88.03 ตามลำดับ และนักเรียนมัธยมศึกษา โรงเรียนสังกัดกองบัญชาการตำรวจตระเวนชายแดน มีร้อยละของการมีสมรรถภาพทางกายตามเกณฑ์ของนักเรียนมัธยมศึกษา ร้อยละ 77.72 และ 83.29 ตามลำดับ

จากการประเมินในครั้งที่ 2 พบว่า นักเรียนอนุบาลในพื้นที่สังกัด กก.ตชด.23, 24, 32, 34, 41,และ 42 นักเรียนประถมศึกษาในพื้นที่สังกัด กก.ตชด.23, 24, 33, 41, 42 และ 43 และนักเรียนมัธยมศึกษาในพื้นที่ กก.ตชด.12 และ 23 มีสมรรถภาพทางกายต่ำกว่าค่าเฉลี่ยของ บช.ตชด. จึงควรต้องพิจารณาปรับปรุงในด้านที่ยังต่ำกว่าเกณฑ์ ดังภาพที่ 10-11 และตารางที่ 5

ภาพที่ 10 ร้อยละของนักเรียนอนุบาลมีสมรรถภาพทางกายตามเกณฑ์ (ตัวชี้วัดที่ 10) ปีการศึกษา 2564 จำแนกตาม กก.ตชด.

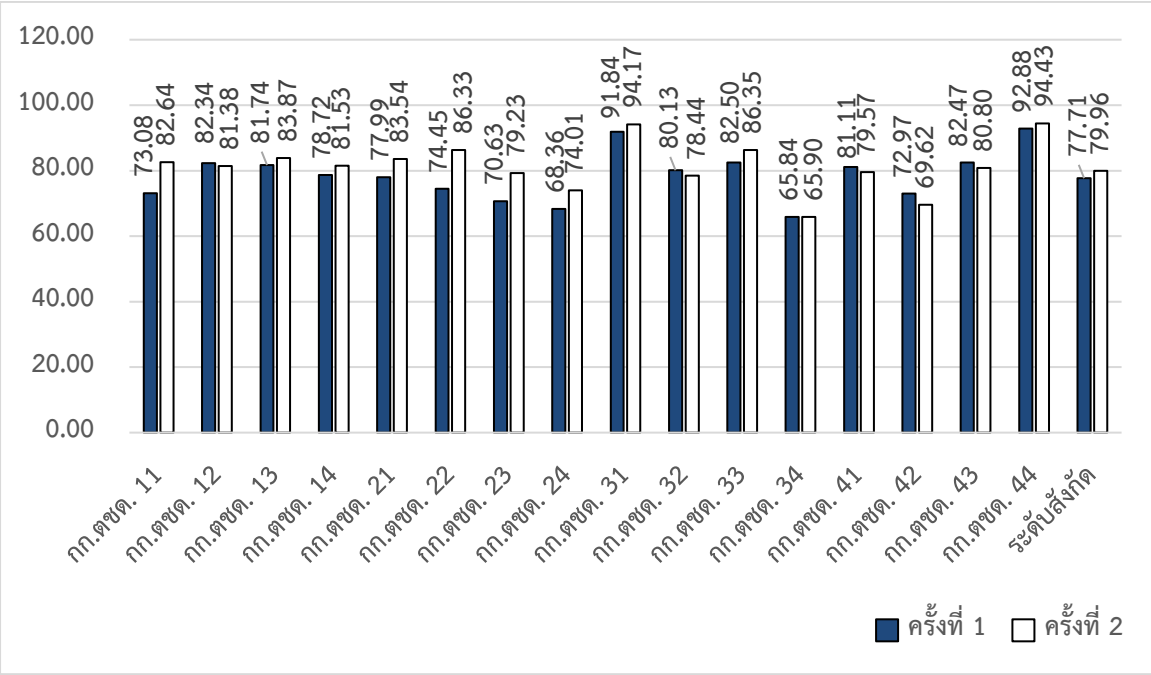

ภาพที่ 11 ร้อยละของนักเรียนประถมศึกษามีสมรรถภาพทางกายตามเกณฑ์ (ตัวชี้วัดที่ 10) ปีการศึกษา 2564 จำแนกตาม กก.ตชด.

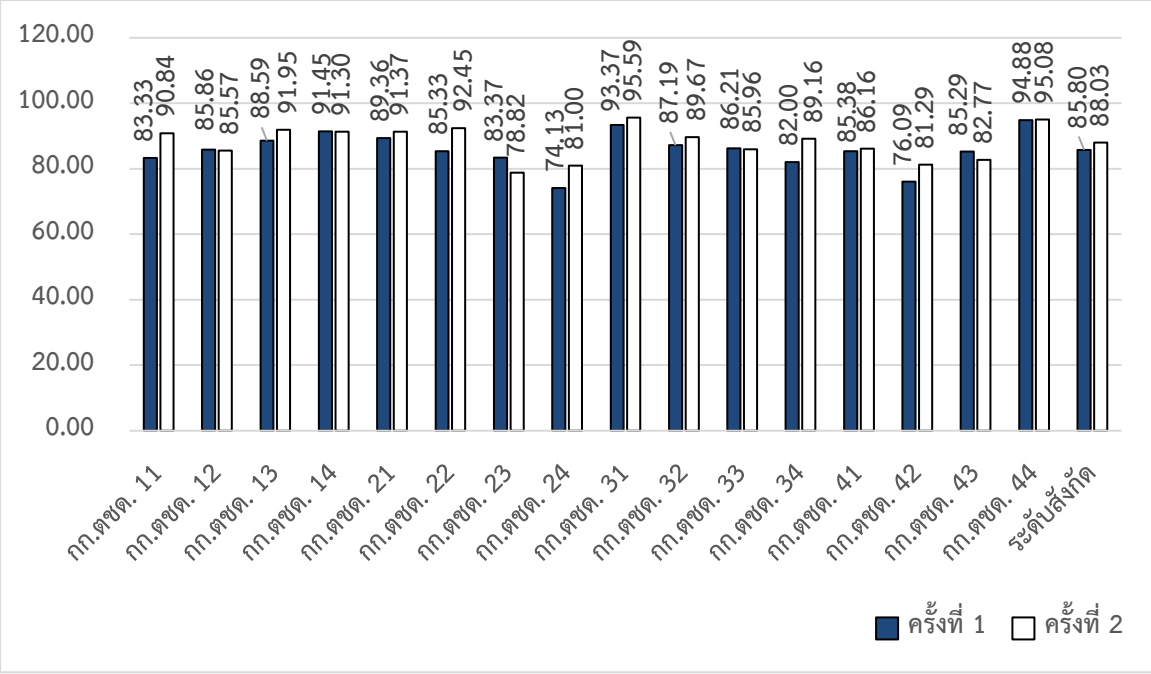

ตารางที่ 5 ร้อยละของนักเรียนมัธยมศึกษามีสมรรถภาพทางกายตามเกณฑ์ (ตัวชี้วัดที่ 10) ปีการศึกษา 2564 จำแนกตามโรงเรียน

โรงเรียน	ครั้งที่ 1	ครั้งที่ 2
รร.มัธยมพระราชทานนายาว (กก.ตชด.12)	72.08	81.26
รร.ตชด.เฉลิมพระเกียรติฯ (กก.ตชด.21)	87.29	89.83
รร.ตชด.การท่าอากาศยานฯ (กก.ตชด.23)	29.03	15.00
รร.ตชด.ทอท.เฉลิมพระเกียรติฯ (กก.ตชด.32)	92.42	99.01
รร.ตชด.เฉลิมพระเกียรติ 7 รอบพระชนมพรรษา (บ้านหม่องกั๊วะ) (กก.ตชด. 34)	99.29	97.78
รร.ตชด.ม.ร.ว.เฉลิมลักษณ์ จันทรเสน (กก.ตชด. 34)	81.48	94.90
ระดับสังกัด	**77.72**	**83.29**

ตัวชี้วัดที่ 11 ร้อยละของนักเรียนประถมศึกษาที่เป็นโรคคอพอก

ผลการดำเนินงาน พบว่า ในพื้นที่ รร.ตชด. ทั้งหมด มีอัตราคอพอกในเด็กนักเรียนประถมศึกษาเฉลี่ยน้อยกว่าร้อยละ 5 แสดงว่า ปัญหาการขาดสารไอโอดีนในพื้นที่ของ รร.ตชด. ไม่เป็นปัญหาสาธารณสุข แต่ยังคงต้องดำเนินกิจกรรมควบคุมและป้องกันต่อไป โดยส่งเสริมให้มีการบริโภคเกลือเสริมไอโอดีนและดื่มน้ำเสริมไอโอดีน ดังตารางที่ 6

ตารางที่ 6 ร้อยละของนักเรียนประถมศึกษาที่เป็นโรคคอพอก (ตัวชี้วัดที่ 11) ปีการศึกษา 2564 จำแนกตาม กก.ตชด.

สังกัด	ครั้งที่ 1	ครั้งที่ 2
กก.ตชด.11	0.00	0.00
กก.ตชด.12	0.00	0.00
กก.ตชด.13	0.00	0.00
กก.ตชด.14	0.00	0.00
กก.ตชด.21	0.00	0.00
กก.ตชด.22	0.00	0.00
กก.ตชด.23	0.00	0.00
กก.ตชด.24	0.00	0.00
กก.ตชด.31	0.00	0.00
กก.ตชด.32	0.00	0.00
กก.ตชด.33	0.00	0.00
กก.ตชด.34	0.00	0.00
กก.ตชด.41	0.00	0.00
กก.ตชด.42	0.00	0.00
กก.ตชด.43	0.06	0.00
กก.ตชด.44	0.00	0.00
ระดับสังกัด	0.01	0.00
เกณฑ์เป้าหมาย	**น้อยกว่าร้อยละ 5**	

ตัวชี้วัดที่ 12 อัตราป่วยด้วยโรคไข้มาลาเรียต่อ 1,000 ประชากรนักเรียน

ในการดำเนินงานควบคุมและป้องกันโรคมาลาเรียนั้น จะดำเนินการเฉพาะในบางพื้นที่ของ รร.ตชด. ที่อยู่ในพื้นที่ที่มีการระบาดของมาลาเรีย ได้แก่ พื้นที่ในสังกัด กก.ตชด.11, 12, 13, 14, 32, 33, 34, 41, 43 และ 44 ผลการดำเนินงาน พบว่า ในพื้นที่สังกัด กก.ตชด. 14 และ 33 เป็นพื้นที่ที่มีสถานการณ์โรคไข้มาลาเรียสูง โดยมีการระบาดเกือบตลอดทั้งปี ซึ่งมีอัตราป่วยอยู่ในช่วง 0.69 – 3.68 ต่อ 1,000 ประชากรนักเรียน โดยเป้าหมายของกระทรวงสาธารณสุขที่กำหนดไว้ไม่เกิน 0.4 ต่อ 1,000 ประชากรนักเรียน) ดังตารางที่ 7

ตัวชี้วัดที่ 13 อัตราความชุกของโรคหนอนพยาธิในนักเรียน

สำหรับตัวชี้วัดนี้ โครงการส่วนพระองค์สมเด็จพระกนิษฐาธิราชเจ้า กรมสมเด็จพระเทพรัตนราชสุดา ฯ สยามบรมราชกุมารี ร่วมกับกรมควบคุมโรค โดยสำนักงานสาธารณสุขจังหวัดที่มีโรงเรียนในโครงการตามพระราชดำริ เป็นผู้ดำเนินการสุ่มตรวจหาพยาธิ มีครูผู้รับผิดชอบเป็นผู้รวบรวมข้อมูลการตรวจหนอนพยาธิของนักเรียนทั้งหมด ซึ่งสามารถขอผลการตรวจจากเจ้าหน้าที่สาธารณสุขที่เข้ามาตรวจในรอบปีการศึกษานั้น ๆ แล้วจัดส่งมายังโครงการส่วนพระองค์สมเด็จพระกนิษฐาธิราชเจ้า กรมสมเด็จพระเทพรัตนราชสุดา ฯ สยามบรมราชกุมารี โดยจะ

ดำเนินการตรวจ 3 ครั้ง คือ ต้นแผน กพด. ฉบับที่ 5 (ปีการศึกษา 2560) กลางแผน กพด. ฉบับที่ 5 (ปีการศึกษา 2564 และปลายแผน กพด.ฉบับที่ 5 (ปีการศึกษา 2569) ดังนั้นในปีการศึกษา 2564 มีผลการดำเนินงานดังนี้

<u>ระดับชั้นอนุบาล</u> โรงเรียนในสังกัดกองบัญชาการตำรวจตระเวนชายแดน มีอัตราความชุกของโรคหนอนพยาธิในนักเรียนร้อยละ 1.50 โดยพบปัญหาโรคหนอนพยาธิในรร.ตชด.สหธนาคารกรุงเทพ (6.56), รร.ตชด.บ้านทิไล่ป้า (5.26), รร.ตชด.ท่านผู้หญิงมณีรัตน์ บุนนาค (16.00), รร.ตชด.บ้านนาชมภู (10.53), รร.ตชด.บำรุงที่ 112 (6.25), รร.ตชด.อาชีวศึกษาเชียงราย-พะเยา (12.12), ศกร.ตชด.บ้านห้วยปุ้ม (7.14), รร.ตชด.เจ้าพ่อหลวงอุปถัมภ์ 2 (9.09), รร.ตชด.บ้านแม่ลางิ้ว (25.00), ศกร.ตชด.บ้านปอหมื้อ (9.09), รร.ตชด.905 (11.11), ศกร.ตชด.บ้านโกแประ (10.00), ศกร.ตชด.บ้านวาทู (8.33), ศกร.ตชด.บ้านแม่เหลอ (14.29), ศกร.ตชด.บ้านแม่ละนา (13.89), ศกร.ตชด.บ้านแม่อมยะ (53.85), ศกร.ตชด.บ้านแม่หละคี (10.26), รร.ตชด.ม.ร.ว.เฉลิมลักษณ์ จันทรเสน (10.00), ศกร.ตชด.บ้านเลโพเด (54.55), ศกร.ตชด.บ้านหลังอ้ายหมี (7.69), ศกร.ตชด.บ้านห้วยตง (5.26) และ รร.ตชด.บ้านชายควน (6.25) เมื่อเปรียบเทียบกับเป้าหมายของกระทรวงสาธารณสุขซึ่งกำหนดให้อัตราความชุกของโรคหนอนพยาธิในนักเรียนน้อยกว่าร้อยละ 5 รายละเอียดดังตาราง 8

<u>ระดับชั้นประถมศึกษา</u> โรงเรียนในสังกัดกองบัญชาการตำรวจตระเวนชายแดน มีอัตราความชุกของโรคหนอนพยาธิในนักเรียนร้อยละ 1.76 โดยพบปัญหาโรคหนอนพยาธิในรร.ตชด.สหธนาคารกรุงเทพ (6.45), รร.ตชด.บ้านเรดาร์ (7.93), รร.ตชด.บ้านทิไล่ป้า (6.43), รร.ตชด.นเรศวรป่าละอู (8.33), รร.ตชด.บ้านโป่งลึก (5.88), รร.ตชด.บ้านศรีสวัสดิ์ (6.98), ศกร.ตชด.บ้านห้วยปุ้ม (19.05), รร.ตชด.บ้านแม่ลางิ้ว (10.34), ศกร.ตชด.บ้านปอหมื้อ (16.13), รร.ตชด.905 (20.37), ศกร.ตชด.บ้านโกแประ (7.81), ศกร.ตชด.บ้านห้วยโป่งเลา (10.53), ศกร.ตชด.บ้านวาทู (25.00), ศกร.ตชด.บ้านแม่เหลอ (8.51), ศกร.ตชด.บ้านแม่ละนา (7.45), รร.ตชด.ม.ร.ว.เฉลิมลักษณ์ จันทรเสน (16.18), ศกร.ตชด.บ้านทีวะเบยทะ (9.52), ศกร.ตชด.บ้านเลโพเด (40.58), ศกร.ตชด.บ้านเลผะสุคี (6.38), ศกร.ตชด.บ้านห้วยสลุง (5.56) และ ศกร.ตชด.บ้านเทอคี (บ้านห้วยสินา) (5.26) เมื่อเปรียบเทียบกับเป้าหมายของกระทรวงสาธารณสุขซึ่งกำหนดให้อัตราความชุกของโรคหนอนพยาธิในนักเรียนน้อยกว่าร้อยละ 5 รายละเอียดดังตาราง 9

ตารางที่ 7 อัตราป่วยด้วยโรคไข้มาลาเรียต่อ 1,000 ประชากรนักเรียน (ตัวชี้วัดที่ 12) ปีการศึกษา 2564 จำแนกตาม กก.ตชด.

สังกัด	ผลการตรวจ	เดือน									
		พ.ค.	มิ.ย.	ก.ค.	ส.ค.	ก.ย.	ต.ค.	พ.ย.	ธ.ค.	ม.ค.	ก.พ.
กก.ตชด.11	นักเรียนทั้งหมด	806	806	806	806	806	788	805	805	805	805
	จำนวนผู้ป่วย	0	0	0	0	0	0	0	0	0	0
	อัตราป่วยต่อพัน	0.00	0.00	0.00	0.00	0.00	0.00	0.00	0.00	0.00	0.00
กก.ตชด.12	นักเรียนทั้งหมด	1,255	1,115	1,115	1,115	1,115	1,115	1,109	1,110	1,110	1,110
	จำนวนผู้ป่วย	0	0	0	0	154	0	0	0	0	0
	อัตราป่วยต่อพัน	0.00	0.00	0.00	0.00	138.12	0.00	0.00	0.00	0.00	0.00
กก.ตชด.13	นักเรียนทั้งหมด	2,061	2,264	2,063	2,332	2,066	2,066	2,273	2,205	2,204	1,867
	จำนวนผู้ป่วย	0	3	0	0	0	0	0	0	0	0
	อัตราป่วยต่อพัน	0.00	1.33	0.00	0.00	0.00	0.00	0.00	0.00	0.00	0.00
กก.ตชด.14	นักเรียนทั้งหมด	1,457	1,457	1,630	1,630	1,630	1,630	1,630	1,630	1,631	1,630
	จำนวนผู้ป่วย	1	10	6	5	3	3	2	3	6	6
	อัตราป่วยต่อพัน	0.69	6.86	3.68	3.07	1.84	1.84	1.23	1.84	3.68	3.68
กก.ตชด.32	นักเรียนทั้งหมด	193	193	193	193	193	193	192	192	192	192
	จำนวนผู้ป่วย	0	0	0	0	0	0	0	0	0	0
	อัตราป่วยต่อพัน	0.00	0.00	0.00	0.00	0.00	0.00	0.00	0.00	0.00	0.00
กก.ตชด.33	นักเรียนทั้งหมด	2,240	2,420	2,599	2,420	2,420	2,420	2,446	2,420	2,420	2,420
	จำนวนผู้ป่วย	0	2	4	1	3	0	1	2	0	0
	อัตราป่วยต่อพัน	0.00	0.83	1.54	0.41	1.24	0.00	0.41	0.83	0.00	0.00

ตารางที่ 7 อัตราป่วยด้วยโรคไข้มาลาเรียต่อ 1,000 ประชากรนักเรียน (ตัวชี้วัดที่ 12) ปีการศึกษา 2564 จำแนกตาม กก.ตชด. (ต่อ)

สังกัด	ผลการตรวจ	เดือน									
		พ.ค.	มิ.ย.	ก.ค.	ส.ค.	ก.ย.	ต.ค.	พ.ย.	ธ.ค.	ม.ค.	ก.พ.
กก.ตชด.34	นักเรียนทั้งหมด	3677	3973	3973	3973	3973	3973	3969	3968	3968	3968
	จำนวนผู้ป่วย	0	2	0	0	0	0	2	0	0	0
	อัตราป่วยต่อพัน	0.00	0.50	0.00	0.00	0.00	0.00	0.50	0.00	0.00	0.00
กก.ตชด.41	นักเรียนทั้งหมด	943	943	943	943	943	942	943	943	940	940
	จำนวนผู้ป่วย	0	0	0	0	0	0	0	0	0	0
	อัตราป่วยต่อพัน	0.00	0.00	0.00	0.00	0.00	0.00	0.00	0.00	0.00	0.00
กก.ตชด.43	นักเรียนทั้งหมด	1,588	1,589	1,589	1,718	1,589	1,589	1,583	1,714	1,587	1,587
	จำนวนผู้ป่วย	0	0	0	0	0	0	0	0	0	0
	อัตราป่วยต่อพัน	0.00	0.00	0.00	0.00	0.00	0.00	0.00	0.00	0.00	0.00
กก.ตชด.44	นักเรียนทั้งหมด	1,241	1,241	1,241	1,241	1,241	1,239	1,240	1,318	1,318	1,318
	จำนวนผู้ป่วย	0	0	0	0	0	0	0	0	0	0
	อัตราป่วยต่อพัน	0.00	0.00	0.00	0.00	0.00	0.00	0.00	0.00	0.00	0.00
ระดับสังกัด	**นักเรียนทั้งหมด**	**15,461**	**16,001**	**16,152**	**16,371**	**15,976**	**15,955**	**16,190**	**16,305**	**16,175**	**15,837**
	จำนวนผู้ป่วย	**1**	**17**	**10**	**6**	**160**	**3**	**5**	**5**	**6**	**6**
	อัตราป่วยต่อพัน	**0.06**	**1.06**	**0.62**	**0.37**	**10.02**	**0.19**	**0.31**	**0.31**	**0.37**	**0.38**
เกณฑ์เป้าหมาย		**ไม่เกิน 0.4 ต่อประชากรพันคน**									

ตารางที่ 8 อัตราความชุกของโรคหนอนพยาธิในนักเรียนระดับชั้นอนุบาล

สังกัด	จำนวนนักเรียน			ชนิดของพยาธิที่พบ															
	ส่งตรวจ	พบพยาธิ		ปากขอ		ไส้เดือน		แส้ม้า		เข็มหมุด		ใบไม้ตับ		ใบไม้ลำไส้		ตัวตืด		อื่นๆ	
	คน	คน	ร้อยละ	คน	ร้อยละ	คน	ร้อยละ	คน	ร้อยละ	คน	ร้อยละ	คน	ร้อยละ	คน	ร้อยละ	คน	ร้อยละ	คน	ร้อยละ
กก.ตชด. 11	170	0	0.00	0	0.00	0	0.00	0	0.00	0	0.00	0	0.00	0	0.00	0	0.00	0	0.00
กก.ตชด. 12	250	0	0.00	0	0.00	0	0.00	0	0.00	0	0.00	0	0.00	0	0.00	0	0.00	0	0.00
กก.ตชด. 13	603	16	2.65	4	0.66	5	0.83	3	0.50	0	0.00	3	0.50	0	0.00	1	0.17	0	0.00
กก.ตชด. 14	438	8	1.83	0	0.00	1	0.23	7	1.60	0	0.00	0	0.00	0	0.00	0	0.00	0	0.00
กก.ตชด. 21	315	0	0.00	0	0.00	0	0.00	0	0.00	0	0.00	0	0.00	0	0.00	0	0.00	0	0.00
กก.ตชด. 22	243	1	0.41	1	0.41	0	0.00	0	0.00	0	0.00	0	0.00	0	0.00	0	0.00	0	0.00
กก.ตชด. 23	282	0	0.00	0	0.00	0	0.00	0	0.00	0	0.00	0	0.00	0	0.00	0	0.00	0	0.00
กก.ตชด. 24	268	2	0.75	0	0.00	0	0.00	0	0.00	0	0.00	0	0.00	0	0.00	2	0.75	0	0.00
กก.ตชด. 31	62	0	0.00	0	0.00	0	0.00	0	0.00	0	0.00	0	0.00	0	0.00	0	0.00	0	0.00
กก.ตชด. 32	427	7	1.64	0	0.00	3	0.70	0	0.00	2	0.47	0	0.00	0	0.00	2	0.47	0	0.00
กก.ตชด. 33	495	10	2.02	1	0.20	6	1.21	3	0.61	0	0.00	0	0.00	0	0.00	0	0.00	0	0.00
กก.ตชด. 34	828	31	3.74	0	0.00	29	3.50	1	0.12	0	0.00	1	0.12	0	0.00	0	0.00	0	0.00
กก.ตชด. 41	275	0	0.00	0	0.00	0	0.00	0	0.00	0	0.00	0	0.00	0	0.00	0	0.00	0	0.00
กก.ตชด. 42	74	2	2.70	1	1.35	0	0.00	0	0.00	0	0.00	0	0.00	0	0.00	0	0.00	1	1.35
กก.ตชด. 43	521	4	0.77	0	0.00	3	0.58	1	0.19	0	0.00	0	0.00	0	0.00	0	0.00	0	0.00
กก.ตชด. 44	138	0	0.00	0	0.00	0	0.00	0	0.00	0	0.00	0	0.00	0	0.00	0	0.00	0	0.00
ระดับสังกัด	**5,389**	**81**	**1.50**	**7**	**0.13**	**47**	**0.87**	**15**	**0.28**	**2**	**0.04**	**4**	**0.07**	**0**	**0.00**	**5**	**0.09**	**1**	**0.02**

ตารางที่ 8 อัตราความชุกของโรคหนอนพยาธิในนักเรียนระดับชั้นประถมศึกษา

สังกัด	จำนวนนักเรียน			ชนิดของพยาธิที่พบ															
	ส่งตรวจ	พบพยาธิ		ปากขอ		ไส้เดือน		แส้ม้า		เข็มหมุด		ใบไม้ตับ		ใบไม้ลำไส้		ตัวตืด		อื่นๆ	
	คน	คน	ร้อยละ	คน	ร้อยละ	คน	ร้อยละ	คน	ร้อยละ	คน	ร้อยละ	คน	ร้อยละ	คน	ร้อยละ	คน	ร้อยละ	คน	ร้อยละ
กก.ตชด. 11	334	0	0.00	0	0.00	0	0.00	0	0.00	0	0.00	0	0.00	0	0.00	0	0.00	0	0.00
กก.ตชด. 12	462	0	0.00	0	0.00	0	0.00	0	0.00	0	0.00	0	0.00	0	0.00	0	0.00	0	0.00
กก.ตชด. 13	1,564	43	2.75	4	0.26	17	1.09	8	0.51	2	0.13	14	0.90	0	0.00	0	0.00	0	0.00
กก.ตชด. 14	1,240	43	3.47	7	0.56	13	1.05	22	1.77	1	0.08	0	0.00	0	0.00	0	0.00	0	0.00
กก.ตชด. 21	1,300	8	0.62	0	0.00	3	0.23	0	0.00	0	0.00	0	0.00	0	0.00	0	0.00	5	0.38
กก.ตชด. 22	939	4	0.43	1	0.11	2	0.21	0	0.00	0	0.00	0	0.00	0	0.00	1	0.11	0	0.00
กก.ตชด. 23	816	0	0.00	0	0.00	0	0.00	0	0.00	0	0.00	0	0.00	0	0.00	0	0.00	0	0.00
กก.ตชด. 24	983	0	0.00	0	0.00	0	0.00	0	0.00	0	0.00	0	0.00	0	0.00	0	0.00	0	0.00
กก.ตชด. 31	124	0	0.00	0	0.00	0	0.00	0	0.00	0	0.00	0	0.00	0	0.00	0	0.00	0	0.00
กก.ตชด. 32	1,058	23	2.17	5	0.47	10	0.95	0	0.00	5	0.47	0	0.00	1	0.09	1	0.09	2	0.19
กก.ตชด. 33	1,640	58	3.54	7	0.43	29	1.77	19	1.16	0	0.00	0	0.00	0	0.00	2	0.12	1	0.06
กก.ตชด. 34	2,218	80	3.61	2	0.09	72	3.25	11	0.50	1	0.05	0	0.00	0	0.00	0	0.00	0	0.00
กก.ตชด. 41	889	3	0.34	2	0.22	0	0.00	1	0.11	0	0.00	0	0.00	0	0.00	0	0.00	0	0.00
กก.ตชด. 42	267	2	0.75	1	0.37	0	0.00	0	0.00	0	0.00	0	0.00	0	0.00	0	0.00	1	0.37
กก.ตชด. 43	1,579	14	0.89	1	0.06	3	0.19	9	0.57	1	0.06	0	0.00	0	0.00	0	0.00	0	0.00
กก.ตชด. 44	358	0	0.00	0	0.00	0	0.00	0	0.00	0	0.00	0	0.00	0	0.00	0	0.00	0	0.00
ระดับสังกัด	**15,771**	**278**	**1.76**	**30**	**0.19**	**149**	**0.94**	**70**	**0.44**	**10**	**0.06**	**14**	**0.09**	**1**	**0.01**	**4**	**0.03**	**9**	**0.06**

ตัวชี้วัดที่ 14 ร้อยละของนักเรียนที่บริโภคอาหารได้ถูกต้อง

ผลการดำเนินงาน พบว่า นักเรียนชั้นประถมศึกษาปี 6 ที่บริโภคอาหารได้ถูกต้องในภาพรวม คิดเป็นร้อยละ 99.35 เมื่อพิจารณาตามสังกัด พบว่า ทุกกก.ตชด. นักเรียนส่วนใหญ่บริโภคอาหารได้ถูกต้องอยู่ในระดับมากกว่าร้อยละ 90 ดังภาพที่ 12

ตัวชี้วัดที่ 15 ร้อยละของนักเรียนที่มีสุขนิสัยที่พึงประสงค์

ผลการดำเนินงาน พบว่า นักเรียนชั้นประถมศึกษาปีที่ 6 มีสุขนิสัยที่พึงประสงค์ในภาพรวม คิดเป็นร้อยละ 99.55 เมื่อพิจารณาตามสังกัด พบว่า ทุกกก.ตชด. นักเรียนส่วนใหญ่มีสุขนิสัยที่พึงประสงค์อยู่ในระดับมากกว่าร้อยละ 90 ขึ้นไป ดังภาพที่ 12

ภาพที่ 12 ร้อยละของนักเรียนชั้นประถมศึกษาปีที่ 6 ที่บริโภคอาหารได้ถูกต้อง (ตัวชี้วัดที่ 14) และร้อยละของนักเรียนชั้นประถมศึกษาปีที่ 6 ที่มีสุขนิสัยที่พึงประสงค์ (ตัวชี้วัดที่ 15) ปีการศึกษา 2564 จำแนกตาม กก.ตชด.

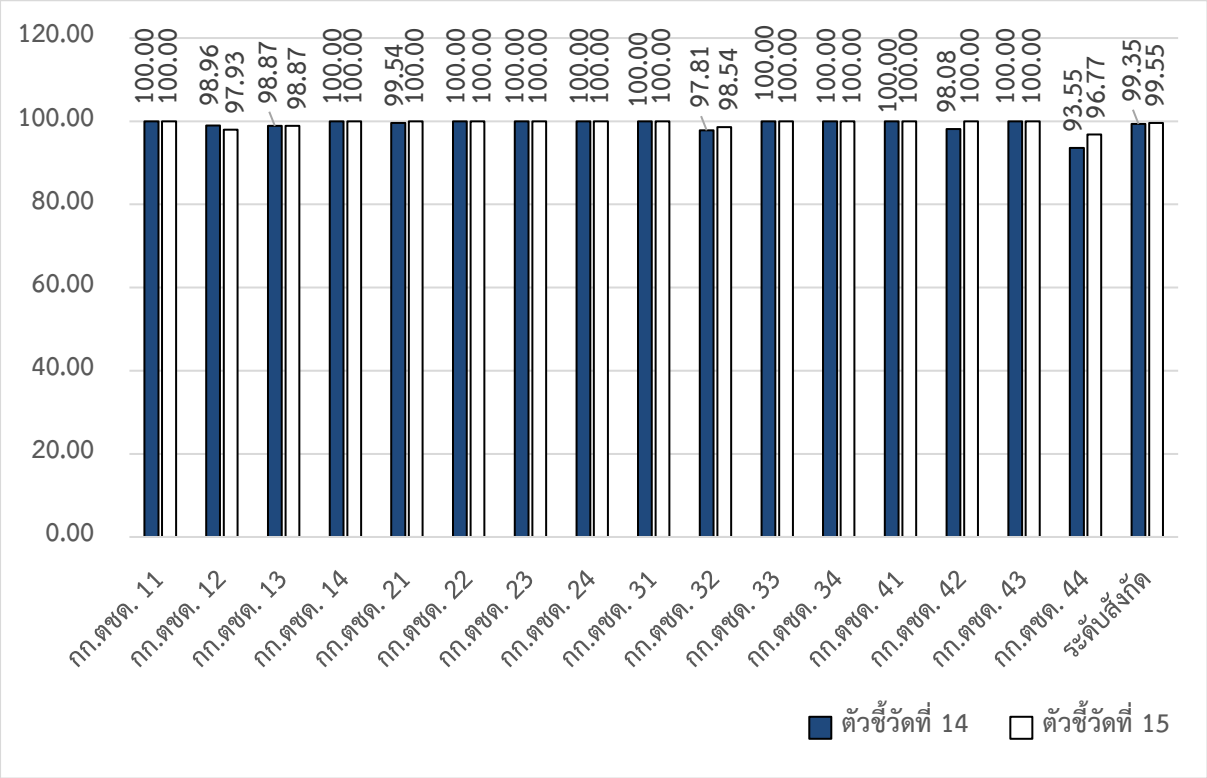

ผลการดำเนินงานตามเป้าหมายหลักที่ 2
เพื่อเพิ่มโอกาสทางการศึกษาให้แก่เด็กและเยาวชน

เป้าหมายการดำเนินงาน

1. เด็กที่ขาดโอกาสสามารถเข้าถึงบริการทางการศึกษาและการพัฒนาเพิ่มขึ้น

2. เด็กและเยาวชนที่มีความบกพร่องทางด้านร่างกาย สติปัญญา และอารมณ์ได้รับบริการทางการศึกษาที่เหมาะสม

3. นักเรียนในพระราชานุเคราะห์ได้รับการเสริมสร้างศักยภาพทางวิชาการและเพียบพร้อมด้วยคุณธรรม จริยธรรม และจิตสาธารณะ

ผลการดำเนินงาน

ในการติดตามความก้าวหน้าของการดำเนินงานและประเมินผลความสำเร็จของการพัฒนาตามเป้าหมายหลักที่ 2 ได้ใช้ตัวชี้วัดดังนี้

ตัวชี้วัดที่ 16 ร้อยละของนักเรียนที่เรียนต่อในระดับชั้นมัธยมศึกษาปีที่ 1

ตัวชี้วัดที่ 17 ร้อยละของเด็กและเยาวชนพิการได้รับการศึกษาในรูปแบบที่เหมาะสม

ตัวชี้วัดที่ 18 ร้อยละของนักเรียนในพระราชานุเคราะห์ที่สามารถเรียนต่อชั้นมัธยมศึกษาปีที่ 4 หรือวิชาชีพ

ตัวชี้วัดที่ 19 ร้อยละของนักเรียนในพระราชานุเคราะห์ที่สามารถเรียนต่อระดับอุดมศึกษา หรือวิชาชีพชั้นสูง

ตัวชี้วัดที่ 20 จำนวนชั่วโมงเฉลี่ยที่นักเรียนในพระราชานุเคราะห์บำเพ็ญสาธารณะประโยชน์ต่อปี

ผลการประเมินตามตัวชี้วัดข้างต้น สรุปได้ดังรายละเอียดต่อไปนี้

กลุ่มนักเรียนชั้นประถมศึกษาปีที่ 6 ที่สำเร็จการศึกษา (ตัวชี้วัดที่ 16)

ตัวชี้วัดที่ 16 ร้อยละของนักเรียนที่เรียนต่อในระดับชั้นมัธยมศึกษาปีที่ 1

ในปีการศึกษา 2562 มีนักเรียนที่จบชั้นประถมศึกษาปีที่ 6 จากโรงเรียนตำรวจตระเวนชายแดน จำนวน 2,787 คน โดยในจำนวนนี้มีนักเรียนที่ได้เรียนต่อในระดับชั้นมัธยมศึกษาปีที่ 1 จำนวน 2,690 คน หรือเฉลี่ยร้อยละ 96.52 ซึ่งยังถือว่าต่ำกว่าเป้าหมายของรัฐ ที่ต้องการให้นักเรียนทั้งหมดได้มีโอกาสศึกษาต่อในการศึกษาภาคบังคับจนถึงระดับชั้นมัธยมศึกษาปีที่ 3 ทั้งนี้ รร.ตชด.สังกัด กก.ตชด.13, 33, 41, 43 และ 44 มีจำนวนนักเรียนที่จบชั้นประถมศึกษาปีที่ 6 แล้วเรียนต่อในระดับชั้นมัธยมศึกษาปีที่ 1 ที่ร้อยละ 90.49, 91.50, 92.50, 96.47 และ 92.98 ตามลำดับ ซึ่งต่ำกว่าค่าเฉลี่ยของกองบัญชาการตำรวจตระเวนชายแดน

ในขณะที่นักเรียนใน รร.ตชด. สังกัด กก.ตชด 12, 21, 22, 23, 31 และ 42 ได้ศึกษาต่อชั้นมัธยมศึกษาปีที่ 1 ครบทุกคน โดยโรงเรียนที่มีนักเรียนที่จบชั้นประถมศึกษาปีที่ 6 แล้วเรียนต่อในระดับชั้นมัธยมศึกษาปีที่ 1 ต่ำกว่าร้อยละ 80 มีมากถึง 13 โรงเรียน ได้แก่ รร.ตชด.เฮงเค็ลไทย (72.22), รร.ตชด.บ้านต้นมะม่วง (63.16), รร.ตชด.วัดสุธาสินี (78.95), รร.ตชด.เฉลิมฉลองครบรอบ 100 ปีฯ (77.78), รร.ตชด.อาโอยาม่า (25.00), รร.ตชด.

905 (56.25), ศกร.ตชด.บางกอก เชฟ แชร์ริตี้ (36.36), ศกร.ตชด.ทีวะเบยทะ (66.67), ศกร.ตชด.บ้านเลโพเด (66.67), ศกร.ตชด.บ้านวะกะเลโค๊ะ (50.00), รร.ตชด.เทคนิคมีนบุรีอนุสรณ์ 1 (0.00), รร.ตชด.บ้านชายควน (72.73) และรร.ตชด.บ้านละโอ (64.71)

ภาพที่ 13 ร้อยละของนักเรียนที่เรียนต่อในระดับชั้นมัธยมศึกษาปีที่ 1 (ตัวชี้วัดที่ 16) ปีการศึกษา 2564 จำแนกตาม กก.ตชด.

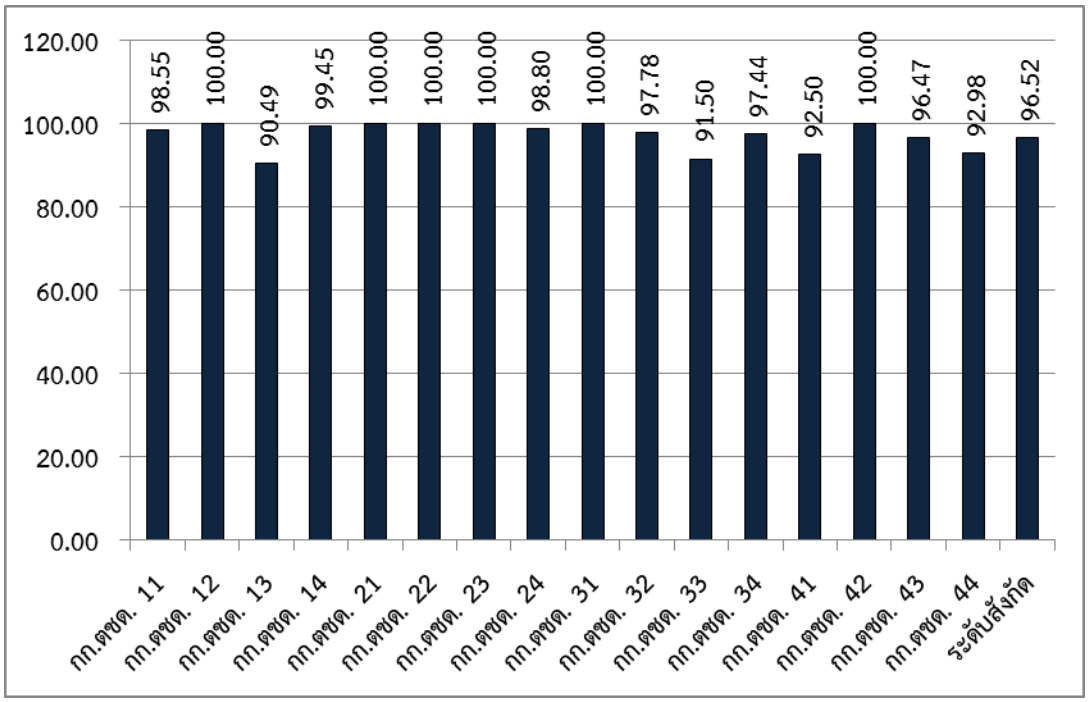

กลุ่มเด็กและเยาวชนพิการ (ตัวชี้วัดที่ 17)

ตัวชี้วัดที่ 17 ร้อยละของเด็กและเยาวชนพิการได้รับการศึกษาในรูปแบบที่เหมาะสม

จากรายงานของ รร.ตชด.พบว่า

<u>ระดับอนุบาล</u> มีเด็กพิการในโรงเรียนทั้งหมด 25 คน ในจำนวนนี้ มีปัญหาทางการเรียนรู้มากที่สุด 8 คน รองลงมาได้แก่ บกพร่องทางร่างกายหรือสุขภาพ 7 คน บกพร่องทางการได้ยิน 3 คน บกพร่องทางสติปัญญา 2 คน บกพร่องทางการพูดหรือภาษา 2 คน บกพร่องทางการเห็น 1 คน ออทิสติก 1 คน และ พิการซ้อน 1 คน ดังตารางที่ 8

โรงเรียนได้เตรียมความพร้อมให้กับเด็กพิการ 24 คน หรือคิดเป็นร้อยละ 96.00 โดยการจัดการศึกษาในรูปแบบที่เหมาะสมสำหรับเด็กพิการที่มีปัญหาเกี่ยวกับการเรียนรู้มากที่สุด 8 คน รองลงมา คือ บกพร่องทางร่างกายหรือสุขภาพ 6 คน และ บกพร่องทางการได้ยิน 3 คน ดังตารางที่ 9

ระดับประถมศึกษา มีเด็กพิการในโรงเรียนทั้งหมด 268 คน ในจำนวนนี้ มีปัญหาทางการเรียนรู้มากที่สุด 169 คน รองลงมาได้แก่ บกพร่องทางสติปัญญา 32 คน บกพร่องทางร่างกายหรือสุขภาพ 27 คน พิการซ้อน 11 คน บกพร่องทางการได้ยิน 10 คน บกพร่องทางการเห็น 7 คน มีปัญหาทางพฤติกรรมหรืออารมณ์ 6 คน บกพร่องทางการพูดและภาษา 5 คน และ ออทิสติก 1 คน ดังตารางที่ 10

โรงเรียนได้เตรียมความพร้อมให้กับเด็กพิการ 195 คน หรือคิดเป็นร้อยละ 72.76 โดยการจัดการศึกษาในรูปแบบที่เหมาะสมสำหรับเด็กพิการที่มีปัญหาเกี่ยวกับการเรียนรู้มากที่สุด 120 คน รองลงมา คือ บกพร่องทางร่างกายหรือสุขภาพ 25 คน และ บกพร่องสติปัญญา 21 คน ดังตารางที่ 11

แต่อย่างไรก็ตาม การจัดการศึกษาที่เหมาะสมแก่เด็กพิการของ รร.ตชด.ยังคงประสบปัญหาทั้งในแง่ปริมาณและคุณภาพ ด้วยข้อจำกัดทางด้านบุคลากรและเครื่องมืออุปกรณ์ต่าง ๆ ดังตารางที่ 9

ตารางที่ 8 จำนวนเด็กพิการระดับชั้นอนุบาล ในโรงเรียนตำรวจตระเวนชายแดน จำแนกตามประเภทของความพิการ

สังกัด	**จำนวนเด็กพิการในโรงเรียนจำแนกตามประเภทความพิการ (คน)**									
	1	**2**	**3**	**4**	**5**	**6**	**7**	**8**	**9**	**รวม**
กก.ตชด.11	0	0	0	0	1	0	0	0	0	1
กก.ตชด.12	0	0	0	0	1	0	0	0	0	1
กก.ตชด.13	0	0	0	0	0	0	0	0	0	0
กก.ตชด.14	0	0	1	2	0	0	0	0	0	3
กก.ตชด.21	0	0	0	1	0	0	0	0	0	1
กก.ตชด.22	0	0	0	0	0	0	0	0	0	0
กก.ตชด.23	0	0	0	0	0	0	0	1	0	1
กก.ตชด.24	1	0	0	0	0	0	0	0	0	1
กก.ตชด.31	0	0	0	0	0	0	0	0	0	0
กก.ตชด.32	0	0	0	0	0	0	0	0	0	0
กก.ตชด.33	0	2	1	1	1	1	0	0	1	7
กก.ตชด.34	0	0	0	3	1	0	0	0	0	4
กก.ตชด.41	0	1	0	0	4	0	0	0	0	5
กก.ตชด.42	0	0	0	0	0	0	0	0	0	0
กก.ตชด.43	0	0	0	0	0	1	0	0	0	1
กก.ตชด.44	0	0	0	0	0	0	0	0	0	0
ระดับสังกัด	**1**	**3**	**2**	**7**	**8**	**2**	**0**	**1**	**1**	**25**

ตารางที่ 9 จำนวนเด็กพิการระดับชั้นอนุบาลในโรงเรียนตำรวจตระเวนชายแดนที่ได้รับการศึกษาในรูปแบบที่เหมาะสม

สังกัด	จำนวนเด็กพิการที่ได้รับการศึกษาในรูปแบบที่เหมาะสม (คน)										
	1	2	3	4	5	6	7	8	9	รวม	ร้อยละ
กก.ตชด.11	0	0	0	0	1	0	0	0	0	1	100.00
กก.ตชด.12	0	0	0	0	1	0	0	0	0	1	100.00
กก.ตชด.13	0	0	0	0	0	0	0	0	0	0	0.00
กก.ตชด.14	0	0	1	2	0	0	0	0	0	3	100.00
กก.ตชด.21	0	0	0	1	0	0	0	0	0	1	100.00
กก.ตชด.22	0	0	0	0	0	0	0	0	0	0	0.00
กก.ตชด.23	0	0	0	0	0	0	0	1	0	1	100.00
กก.ตชด.24	1	0	0	0	0	0	0	0	0	1	100.00
กก.ตชด.31	0	0	0	0	0	0	0	0	0	0	0.00
กก.ตชด.32	0	0	0	0	0	0	0	0	0	0	0.00
กก.ตชด.33	0	2	1	1	1	1	0	0	1	7	100.00
กก.ตชด.34	0	0	0	2	1	0	0	0	0	3	75.00
กก.ตชด.41	0	1	0	0	4	0	0	0	0	5	100.00
กก.ตชด.42	0	0	0	0	0	0	0	0	0	0	0.00
กก.ตชด.43	0	0	0	0	0	1	0	0	0	1	100.00
กก.ตชด.44	0	0	0	0	0	0	0	0	0	0	0.00
ระดับสังกัด	**1**	**3**	**2**	**6**	**8**	**2**	**0**	**1**	**1**	**24**	**96.00**

หมายเหตุ ประเภทของความพิการ จำแนกเป็น

1. บกพร่องทางการเห็น
2. บกพร่องทางการได้ยิน
3. บกพร่องทางสติปัญญา
4. บกพร่องทางร่างกายหรือสุขภาพ
5. มีปัญหาทางการเรียนรู้
6. บกพร่องทางการพูดและภาษา
7. มีปัญหาทางพฤติกรรมหรืออารมณ์
8. ออทิสติก
9. พิการซ้อน

ตารางที่ 10 จำนวนเด็กพิการระดับชั้นประถมศึกษา ในโรงเรียนตำรวจตระเวนชายแดน จำแนกตามประเภทของความพิการ

สังกัด	จำนวนเด็กพิการในโรงเรียนจำแนกตามประเภทความพิการ (คน)									
	1	2	3	4	5	6	7	8	9	รวม
กก.ตชด.11	0	0	3	3	6	0	0	0	3	15
กก.ตชด.12	0	1	1	1	5	0	1	0	0	9
กก.ตชด.13	0	1	2	3	3	0	0	0	0	9
กก.ตชด.14	1	0	0	1	0	0	0	0	0	2
กก.ตชด.21	0	0	1	1	10	0	2	0	0	14
กก.ตชด.22	0	0	1	1	2	0	0	0	0	4
กก.ตชด.23	1	1	1	2	2	1	0	0	5	13
กก.ตชด.24	0	1	9	1	4	1	1	0	1	18
กก.ตชด.31	0	0	0	0	3	0	0	0	0	3
กก.ตชด.32	0	1	0	1	6	0	0	0	0	8
กก.ตชด.33	0	0	0	2	19	1	1	1	0	24
กก.ตชด.34	2	3	0	0	0	0	0	0	1	6
กก.ตชด.41	0	1	1	3	74	2	1	0	0	82
กก.ตชด.42	1	0	5	1	20	0	0	0	1	28
กก.ตชด.43	1	1	7	5	12	0	0	0	0	26
กก.ตชด.44	1	0	1	2	3	0	0	0	0	7
ระดับสังกัด	**7**	**10**	**32**	**27**	**169**	**5**	**6**	**1**	**11**	**268**

หมายเหตุ ประเภทของความพิการ จำแนกเป็น

1. บกพร่องทางการเห็น
2. บกพร่องทางการได้ยิน
3. บกพร่องทางสติปัญญา
4. บกพร่องทางร่างกายหรือสุขภาพ
5. มีปัญหาทางการเรียนรู้
6. บกพร่องทางการพูดและภาษา
7. มีปัญหาทางพฤติกรรมหรืออารมณ์
8. ออทิสติก
9. พิการซ้อน

ตารางที่ 11 จำนวนเด็กพิการระดับชั้นประถมศึกษา ในโรงเรียนตำรวจตระเวนชายแดนที่ได้รับการศึกษาในรูปแบบที่เหมาะสม

สังกัด	จำนวนเด็กพิการที่ได้รับการศึกษาในรูปแบบที่เหมาะสม (คน)										
	1	2	3	4	5	6	7	8	9	รวม	ร้อยละ
กก.ตชด.11	0	0	3	3	6	0	0	0	3	15	100.00
กก.ตชด.12	0	0	1	1	5	0	1	0	0	8	88.89
กก.ตชด.13	0	1	2	3	0	0	0	0	0	6	66.67
กก.ตชด.14	0	0	0	1	0	0	0	0	0	1	50.00
กก.ตชด.21	0	0	1	1	9	0	2	0	0	13	92.86
กก.ตชด.22	0	0	0	1	2	0	0	0	0	3	75.00
กก.ตชด.23	1	1	1	1	2	1	0	0	5	12	92.31
กก.ตชด.24	0	0	9	1	4	0	1	0	0	15	83.33
กก.ตชด.31	0	0	0	0	3	0	0	0	0	3	100.00
กก.ตชด.32	0	1	0	0	2	0	0	0	0	3	37.50
กก.ตชด.33	0	0	0	2	12	1	0	1	0	16	66.67
กก.ตชด.34	0	1	0	0	0	0	0	0	1	2	33.33
กก.ตชด.41	0	1	1	3	52	2	1	0	0	60	73.17
กก.ตชด.42	1	0	0	1	15	0	0	0	0	17	60.71
กก.ตชด.43	1	1	3	5	5	0	0	0	0	15	57.69
กก.ตชด.44	1	0	0	2	3	0	0	0	0	6	85.71
ระดับสังกัด	**4**	**6**	**21**	**25**	**120**	**4**	**5**	**1**	**9**	**195**	**72.76**

หมายเหตุ ประเภทของความพิการ จำแนกเป็น

1. บกพร่องทางการเห็น
2. บกพร่องทางการได้ยิน
3. บกพร่องทางสติปัญญา
4. บกพร่องทางร่างกายหรือสุขภาพ
5. มีปัญหาทางการเรียนรู้
6. บกพร่องทางการพูดและภาษา
7. มีปัญหาทางพฤติกรรมหรืออารมณ์
8. ออทิสติก
9. พิการซ้อน

กลุ่มนักเรียนในพระราชานุเคราะห์ (ตัวชี้วัดที่ 18-20)

สมเด็จพระกนิษฐาธิราชเจ้า กรมสมเด็จพระเทพรัตนราชสุดา ฯ สยามบรมราชกุมารี โปรดเกล้าฯ ให้รับนักเรียนซึ่งเป็นศิษย์เก่า รร.ตชด. เข้าเป็นนักเรียนในพระราชานุเคราะห์ฯ ตั้งแต่ปีการศึกษา 2531 เป็นต้นมา จนถึงปลายปีการศึกษา 2564 มีจำนวนนักเรียนในพระราชานุเคราะห์ทั้งหมด 5,873 คน

ในปีการศึกษา 2564 สถานการณ์ของเด็กนักเรียนในพระราชานุเคราะห์ฯ มีดังนี้

1. ทรงรับนักเรียนเข้าเป็นนักเรียนในพระราชานุเคราะห์ฯ จำนวน 157 คน

2. ณ ปลายปีการศึกษา 2563 มีนักเรียนในพระราชานุเคราะห์ฯ ที่ยังศึกษาต่อจำนวน 1,402 คน ศึกษาต่อในสถานศึกษา 447 แห่ง ใน 49 จังหวัดทั่วประเทศ

3. มีนักเรียนจบการศึกษาในระดับต่างๆ รวม 438 คน จำแนกเป็น

-ชั้นประถมศึกษาปีที่ 6	1	คน
-ชั้นมัธยมศึกษาปีที่ 3	173	คน
-ชั้นมัธยมศึกษาปีที่ 6	141	คน
-ชั้นประกาศนียบัตรวิชาชีพ	16	คน
-ชั้นประกาศนียบัตรวิชาชีพชั้นสูง	28	คน
-ชั้นปริญญาตรี	79	คน

และเนื่องจากสถานการณ์การแพร่ระบาดของโรคติดเชื้อไวรัสโคโรนา 2019 ยังคงแพร่ระบาดอย่างต่อเนื่อง ทำให้สถานศึกษาหลายแห่งต้องปิด ส่งผลให้นักเรียนในพระราชานุเคราะห์ฯ ต้องเรียนที่บ้านผ่านระบบออนไลน์ หลายคนประสบปัญหาจากสัญญาณอินเทอร์เน็ตไม่เสถียร ในขณะที่อีกหลายคนขาดอุปกรณ์ในการเรียน ทำให้เรียนไม่ทัน สมเด็จพระกนิษฐาธิราชเจ้า กรมสมเด็จพระเทพรัตนราชสุดา ฯ สยามบรมราชกุมารี จึงทรงพระกรุณาโปรดเกล้าฯ พระราชทานอุปกรณ์ในการเรียน เช่น Notebook จำนวน 11 เครื่อง, Tablets จำนวน 22 เครื่อง ให้แก่นักเรียนในพระราชานุเคราะห์ส่วนหนึ่ง อีกทั้งยังได้พระราชทานหนังสือเรียนระดับมัธยมศึกษาตอนต้นและมัธยมศึกษาตอนปลาย 5 รายวิชา ได้แก่ วิชาคณิตศาสตร์ วิทยาศาสตร์ ภาษาอังกฤษ ภาษาไทย และวิชา สังคมศึกษา ให้กับห้องสมุดโรงเรียนตำรวจตระเวนชายแดน จำนวน 196 โรงเรียน เพื่อให้นักเรียนในพระราชานุเคราะห์มีหนังสือเรียนอ่านควบคู่ไปกับการเรียนออนไลน์ พร้อมทั้งพระราชทานคำแนะนำให้จดบันทึกย่อไว้หลังจากอ่านแล้ว เพื่อได้ใช้อ่านทบทวน ทั้งนี้เมื่อเปิดเทอมแล้วนักเรียนจะได้เรียนทันคนอื่น ๆ (รายการหนังสือพระราชทานในภาคผนวก)

ตัวชี้วัดที่ 18 ร้อยละของนักเรียนในพระราชานุเคราะห์ที่สามารถเรียนต่อชั้นมัธยมศึกษาปีที่ 4 หรือวิชาชีพ

ปีการศึกษา 2563 มีนักเรียนในพระราชานุเคราะห์ฯ เรียนจบชั้นมัธยมศึกษาปีที่ 3 จำนวน 190 คน และมีนักเรียนที่ออกกลางคันและไม่จบการศึกษาระดับดังกล่าว อีกเป็นจำนวน 12 คน คิดเป็นร้อยละ 5.94 ดังนั้น ในปีการศึกษา 2563 จึงมีนักเรียนที่ศึกษาต่อในปีการศึกษา 2564 จำนวน 173 คน หรือคิดเป็นร้อยละ 91.05 แบ่งออกเป็น

- ศึกษาต่อระดับชั้นมัธยมศึกษาปีที่ 4 จำนวน 152 คน
- ศึกษาต่อระดับประกาศนียบัตรวิชาชีพ จำนวน 21 คน

ตัวชี้วัดที่ 19 ร้อยละของนักเรียนในพระราชานุเคราะห์ที่สามารถเรียนต่อระดับอุดมศึกษา หรือวิชาชีพชั้นสูง

ปีการศึกษา 2563 มีนักเรียนในพระราชานุเคราะห์ฯ เรียนจบชั้นมัธยมศึกษาปีที่ 6 หรือเทียบเท่า จำนวน 153 คน ได้ศึกษาต่อในระดับวิชาชีพชั้นสูง จำนวน 16 คน และระดับอุดมศึกษา จำนวน 113 คน ในปีการศึกษา 2564 นักเรียนในพระราชานุเคราะห์ชั้นมัธยมศึกษาปีที่ 6 หรือเทียบเท่า สามารถเรียนต่อระดับอุดมศึกษา หรือวิชาชีพชั้นสูงได้ จำนวน 129 คน คิดเป็นร้อยละ 84.31

ตัวชี้วัดที่ 20 จำนวนชั่วโมงเฉลี่ยที่นักเรียนในพระราชานุเคราะห์บำเพ็ญสาธารณะประโยชน์ต่อปี

ปีการศึกษา 2564 นักเรียนในพระราชานุเคราะห์ในระดับอุดมศึกษา ที่บำเพ็ญสาธารณะประโยชน์จำนวน 462 คน 11,556 ชั่วโมง คิดเป็นค่าเฉลี่ย 25.01 ชั่วโมงต่อปี ตัวอย่างกิจกรรมที่นักเรียนในพระราชานุเคราะห์ได้บำเพ็ญประโยชน์ ดังเช่น

- กิจกรรมการออกค่ายอาสาพัฒนาโรงเรียน	คิดเป็น ค่าเฉลี่ย	9.14 ชั่วโมงต่อปี
- กิจกรรมพัฒนาสาธารณประโยชน์ในวัดและชุมชน เช่น พัฒนารร.ตชด. ทำความสะอาด เก็บขยะ และสร้างฝายชะลอน้ำ	คิดเป็น ค่าเฉลี่ย	7.99 ชั่วโมงต่อปี
- กิจกรรมในสถาบันการศึกษา เช่น ช่วยงานด้านเอกสาร การพัฒนาสถานที่	คิดเป็น ค่าเฉลี่ย	5.70 ชั่วโมงต่อปี
- กิจกรรมด้านสาธารณสุข เช่น การบริจาคโลหิต งานด้านการแพทย์การรักษาโรคติดเชื้อไวรัสโคโรนา 2019	คิดเป็น ค่าเฉลี่ย	2.18 ชั่วโมงต่อปี

ผลการดำเนินงานตามเป้าหมายหลักที่ 3

เพื่อเสริมสร้างศักยภาพของเด็กและเยาวชนทางวิชาการและทางจริยธรรม

เป้าหมายการดำเนินงาน

1. เด็กและเยาวชนมีผลสัมฤทธิ์ทางการเรียนในวิชาภาษาไทย คณิตศาสตร์ วิทยาศาสตร์ และภาษาอังกฤษ สูงขึ้น
2. เด็กและเยาวชนมีทักษะด้านเทคโนโลยีสารสนเทศ
3. เด็กและเยาวชนได้รับการเตรียมความพร้อมสำหรับประชาคมอาเซียน
4. ครูการพัฒนาตนเองอย่างต่อเนื่อง

ผลการดำเนินงาน

ในการติดตามความก้าวหน้าของการดำเนินงานและประเมินผลความสำเร็จของการพัฒนาตามเป้าหมายหลักที่ 3 ได้ใช้ตัวชี้วัดดังนี้

ตัวชี้วัดที่ 21 คะแนนเฉลี่ยกลุ่มสาระภาษาไทยของนักเรียนชั้นประถมศึกษาปีที่ 6 ชั้นมัธยมศึกษาปีที่ 3 และชั้นมัธยมศึกษาปีที่ 6

ตัวชี้วัดที่ 22 คะแนนเฉลี่ยกลุ่มสาระวิทยาศาสตร์ของเด็กนักเรียนชั้นประถมศึกษาปีที่ 6 ชั้นมัธยมศึกษาปีที่ 3 และชั้นมัธยมศึกษาปีที่ 6

ตัวชี้วัดที่ 23 คะแนนเฉลี่ยกลุ่มสาระคณิตศาสตร์ของเด็กนักเรียนชั้นประถมศึกษาปีที่ 6 ชั้นมัธยมศึกษาปีที่ 3 และชั้นมัธยมศึกษาปีที่ 6

ตัวชี้วัดที่ 24 คะแนนเฉลี่ยกลุ่มสาระภาษาอังกฤษของเด็กนักเรียนชั้นประถมศึกษาปีที่ 6 ชั้นมัธยมศึกษาปีที่ 3 และชั้นมัธยมศึกษาปีที่ 6

ตัวชี้วัดที่ 25 ร้อยละของนักเรียนในโครงการตามพระราชดำริชั้นประถมศึกษาปีที่ 6 ชั้นมัธยมศึกษาปีที่ 3 และชั้นมัธยมศึกษาปีที่ 6 ที่มีจริยธรรมตั้งแต่ระดับดีขึ้นไป

ตัวชี้วัดที่ 26 ร้อยละของนักเรียนในโครงการตามพระราชดำริชั้นประถมศึกษาปีที่ 6 ชั้นมัธยมศึกษาปีที่ 3 และชั้นมัธยมศึกษาปีที่ 6 ที่มีทักษะการใช้เทคโนโลยีสารสนเทศตั้งแต่ระดับดีขึ้นไป

สำหรับการประเมินคุณภาพการศึกษาเพื่อให้สอดคล้องกับแนวทางของระบบการจัดการศึกษาของประเทศ ในตัวชี้วัดที่ 21 - 24 จึงใช้ผลการทดสอบทางการศึกษาระดับชาติขั้นพื้นฐาน (ผลสอบ O-NET) เป็นตัวประเมินคุณภาพการศึกษาของรร.ตชด. สำหรับนักเรียนช่วงชั้นที่ 2 - 4 ใน 4 กลุ่มสาระการเรียนรู้ ได้แก่ ภาษาไทย วิทยาศาสตร์ คณิตศาสตร์ และภาษาอังกฤษ

ในปีการศึกษา 2564 มีโรงเรียนที่มีนักเรียนชั้นประถมศึกษาปีที่ 6 เข้าสอบทั้งหมด 216 โรงเรียน มีจำนวนผู้เข้าสอบ 2,704 คน นักเรียนชั้นมัธยมศึกษาปีที่ 3 เข้าสอบทั้งหมด 6 โรงเรียน จำนวนผู้เข้าสอบ 214 คน และนักเรียนชั้นมัธยมศึกษาปีที่ 6 เข้าสอบทั้งหมด 1 โรงเรียน จำนวนผู้เข้าสอบ 33 คน มีผลการประเมินตามตัวชี้วัดข้างต้น สรุปได้ดังรายละเอียดต่อไปนี้

ตัวชี้วัดที่ 21 คะแนนเฉลี่ยกลุ่มสาระภาษาไทยของนักเรียนชั้นประถมศึกษาปีที่ 6 ชั้นมัธยมศึกษาปีที่ 3 และชั้นมัธยมศึกษาปีที่ 6

ในปีการศึกษา 2564 นักเรียนชั้นประถมศึกษาปีที่ 6 ของ รร.ตชด. มีผลการทดสอบ O-NET ในกลุ่มสาระภาษาไทย ได้คะแนนเฉลี่ย 40.80 ต่ำกว่าของระดับประเทศซึ่งเฉลี่ย 50.38 โดย กก.ตชด.41 เป็น กก.ตชด.เดียวที่ได้คะแนนเฉลี่ย 51.18 ซึ่งสูงกว่าระดับประเทศ เมื่อพิจารณาเป็นรายโรงเรียน พบว่า รร.ตชด.ที่ได้คะแนนเฉลี่ยสูงกว่าระดับประเทศ ได้แก่ รร.ตชด.บ้านคลองแดง (57.33), รร.ตชด.บ้านคลองมะลิประเวศน์วิทยา (53.29), รร.ตชด.บ้านท่ากุ่ม (58.63), รร.ตชด.บ้านน้ำอ้อม (55.27), รร.ตชด.พีระยานุเคราะห์ฯ 3 (53.20), รร.ตชด.วังศรีทอง (51.58), รร.ตชด.บ้านปิล็อกคี่ (67.43), ศกร.ตชด.บ้านไกรเกรียง (56.67), รร.ตชด.บ้านตาแตรว (51.62), รร.ตชด.บ้านศรีสวัสดิ์ (55.41), รร.ตชด.บ้านห้วยฆ้อง (51.91), รร.ตชด.ช่างกลปทุมวันอนุสรณ์ 8 (53.82), รร.ตชด.บ้านนาปอ (59.25), รร.ตชด.บ้านนาชมภู (54.70), ศกร.ตชด.ไปรษณีย์ไทย (บ้านห้วยหมากหล่ำ) (63.42), รร.ตชด.เทคนิคดุสิต (55.75), รร.ตชด.ชนัตถ์ปิยะอุย (58.10), รร.ตชด.เบ็ตตี้ดูเมน (54.39), รร.ตชด.เจ้าพ่อหลวงอุปถัมภ์ 2 (60.48), ศกร.ตชด.บางกอก เชฟ แชร์ริตี้ (บ้านแม่หลองใต้) (64.02), ศกร.ตชด.วะกะเลโค๊ะ (54.25), ศกร.ตชด.บ้านเทอคี (บ้านห้วยสินา) (66.13), รร.ตชด.สันตินิมิตร (51.70), รร.ตชด.สิริราษฎร์ (61.15), รร.ตชด.บ้านยางโพรง (51.86), รร.ตชด.บ้านกอเตย (53.14), รร.ตชด.บ้านคลองวาย (50.72), ศกร.ตชด.บ้านแผ่นดินเสมอ (61.78), รร.ตชด.บ้านหินจอก (55.54), รร.ตชด.บ้านควนตะแบก (54.64), รร.ตชด.บ้านทุ่งสบายใจ (51.61), รร.ตชด.บ้านชายควน (51.03) และ รร.ตชด.สังวาลย์วิท 4 (51.14) ดังภาพที่ 14

ภาพที่ 14 ผลการดำเนินงานตามตัวชี้วัดที่ 21 คะแนนเฉลี่ยกลุ่มสาระภาษาไทยของนักเรียนชั้นประถมศึกษาปีที่ 6 ปีการศึกษา 2564 จำแนกตาม กก.ตชด.

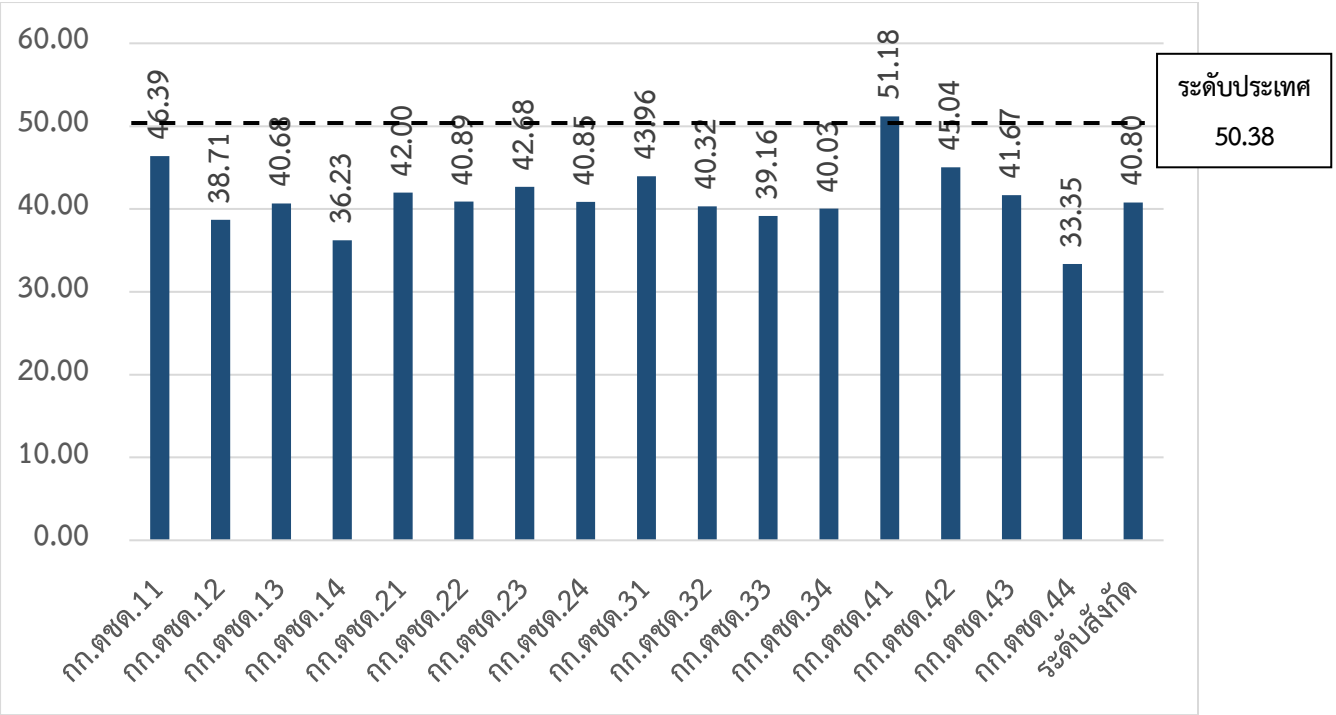

เมื่อเปรียบเทียบคะแนนเฉลี่ยระดับกก.ตชด. และคะแนนเฉลี่ยระดับประเทศ กลุ่มสาระภาษาไทยของระดับชั้นประถมศึกษาปีที่ 6 พบว่า กก.ตชด.11, 13, 32, 33, 34 และ 41 มีแนวโน้มในการพัฒนาคะแนนเฉลี่ยกลุ่มสาระภาษาไทยเป็นไปในทิศทางที่ดีขึ้น ดังตารางที่ 12

ตารางที่ 12 ผลต่างระหว่างคะแนนเฉลี่ยระดับกก.ตชด. และคะแนนเฉลี่ยระดับประเทศ กลุ่มสาระภาษาไทยของระดับชั้นประถมศึกษาปีที่ 6

สังกัด	2562		2563		2564	
	คะแนนเฉลี่ย	ผลต่าง	คะแนนเฉลี่ย	ผลต่าง	คะแนนเฉลี่ย	ผลต่าง
กก.ตชด.11	43.60	5.47	49.00	7.20	46.39	3.99
กก.ตชด.12	39.11	9.96	44.32	11.88	38.71	11.67
กก.ตชด.13	37.74	11.33	44.77	11.43	40.68	9.70
กก.ตชด.14	35.61	13.46	41.84	14.36	36.23	14.15
กก.ตชด.21	41.48	7.59	49.62	6.58	42.00	8.38
กก.ตชด.22	40.19	8.88	45.18	11.02	40.89	9.49
กก.ตชด.23	42.30	6.77	48.12	8.08	42.68	7.70
กก.ตชด.24	40.59	8.48	44.19	12.01	40.85	9.53
กก.ตชด.31	44.14	4.93	52.66	3.54	43.96	6.42
กก.ตชด.32	35.97	13.10	43.71	12.49	40.32	10.06
กก.ตชด.33	35.66	13.41	38.36	17.84	39.16	11.22
กก.ตชด.34	34.32	14.75	41.57	14.63	40.03	10.35
กก.ตชด.41	46.23	2.84	52.16	4.04	51.18	-0.80
กก.ตชด.42	44.23	4.84	49.41	6.79	45.04	5.34
กก.ตชด.43	40.36	8.71	47.30	8.90	41.67	8.71
กก.ตชด.44	32.31	16.76	36.72	19.48	33.35	17.03
ระดับประเทศ	**49.07**		**56.20**		**50.38**	

นักเรียนชั้นมัธยมศึกษาปีที่ 3 ของ รร.ตชด.มีผลการทดสอบ O-NET ในกลุ่มสาระภาษาไทย ได้คะแนนเฉลี่ย 43.62 โดยทุกโรงเรียนได้คะแนนเฉลี่ยต่ำกว่าของระดับประเทศซึ่งเฉลี่ย 55.14 และเมื่อเปรียบเทียบคะแนนเฉลี่ยระดับโรงเรียนและคะแนนเฉลี่ยระดับประเทศ กลุ่มสาระภาษาไทยของระดับชั้นมัธยมศึกษาปีที่ 3 พบว่า รร.มัธยมพระราชทานนายาว และ รร.ตชด.เฉลิมพระเกียรติ 7 รอบพระชนมพรรษา (บ้านหม่องกั๊วะ) มีแนวโน้มในการพัฒนาคะแนนเฉลี่ยกลุ่มสาระภาษาไทยเป็นไปในทิศทางที่ดีขึ้น ดังตารางที่ 16 และ 18

นักเรียนชั้นมัธยมศึกษาปีที่ 6 ของ รร.มัธยมพระราชทานนายาว ซึ่งเป็นโรงเรียนแห่งเดียวของ บช.ตชด. ที่จัดการเรียนการสอนในระดับชั้นมัธยมศึกษาตอนปลาย มีผลการทดสอบ O-NET ในกลุ่มสาระภาษาไทย ได้คะแนนเฉลี่ย 40.60 ต่ำกว่าของระดับประเทศซึ่งเฉลี่ย 46.40 ดังตารางที่ 11 และเมื่อเปรียบเทียบคะแนนเฉลี่ยระดับโรงเรียนและคะแนนเฉลี่ยระดับประเทศ กลุ่มสาระภาษาไทยของระดับชั้นมัธยมศึกษาปีที่ 6 พบว่า รร.มัธยมพระราชทานนายาว มีแนวโน้มในการพัฒนาคะแนนเฉลี่ยกลุ่มสาระภาษาไทยเป็นไปในทิศทางที่ดีขึ้น ดังตารางที่ 17 และ 19

ตัวชี้วัดที่ 22 คะแนนเฉลี่ยกลุ่มสาระวิทยาศาสตร์ของนักเรียนชั้นประถมศึกษาปีที่ 6 ชั้นมัธยมศึกษาปีที่ 3 และชั้นมัธยมศึกษาปีที่ 6

ในปีการศึกษา 2564 นักเรียนชั้นประถมศึกษาปีที่ 6 ของ รร.ตชด. มีผลการทดสอบ O-NET ในกลุ่มสาระวิทยาศาสตร์ ได้คะแนนเฉลี่ย 30.14 ต่ำกว่าของระดับประเทศซึ่งเฉลี่ย 34.31 ทั้งนี้ ไม่มีกก.ตชด. ใดที่ได้คะแนนเฉลี่ยสูงกว่าระดับประเทศ เมื่อพิจารณาเป็นรายโรงเรียน พบว่า มี รร.ตชด.ที่ได้คะแนนเฉลี่ยสูงกว่าระดับประเทศ ได้แก่ รร.ตชด.บ้านบ่อชะอม (38.50), รร.ตชด.บ้านคลองแดง (35.83), รร.ตชด.บ้านน้ำอ้อม (37.29), รร.ตชด.พีระยานุเคราะห์ฯ 1 (40.00), รร.ตชด.วังศรีทอง (39.17), ศกร.ตชด.ท่านผู้หญิงมณีรัตน์ บุนนาค (43.00), ศกร.ตชด.บ้านไกรเกรียง (36.67), รร.ตชด.บ้านเขาจ้าว (35.00), รร.ตชด.บ้านโคกแสลง (34.79), รร.ตชด.บ้านศรีสวัสดิ์ (35.63), รร.ตชด.บ้านห้วยฆ้อง (36.61), ศกร.ตชด.ปูนอินทรี 50 ปี (บ้านห้วยกระแสน) (34.58), รร.ตชด.บ้านท่าแสนคูณ (34.58), รร.ตชด.ช่างกลปทุมวันอนุสรณ์ 8 (42.50), รร.ตชด.คอนราดเฮงเค็ล (35.50), รร.ตชด.เฉลิมราษฎร์บำรุง (35.63), รร.ตชด.บ้านนาปอ (37.50), รร.ตชด.บ้านนานกปีด (37.50), รร.ตชด.ไปรษณีย์ไทย (บ้านห้วยหมากหล่ำ) (36.67), รร.ตชด.บ้านรักไทย (35.00), รร.ตชด.บ้านโป่งตะแบก (38.21), รร.ตชด.ยอดโพธิ์ทอง 1 (38.33), รร.ตชด.สังวาลย์วิท 8 (34.75), ศกร.ตชด.บ้านห้วยปุ้ม (38.13), รร.ตชด.เจ้าพ่อหลวงอุปถัมภ์ 2 (35.45), รร.ตชด.รางวัลอินทิราคานธี (40.00), รร.ตชด.บ้านตุน (41.88), รร.ตชด.จุฬา-ธรรมศาสตร์ (41.82), รร.ตชด.กามาผาโด้ (40.25), รร.ตชด.เฉลิมพระเกียยรติ 7 รอบพระชนมพรรษา (บ้านแพะ) (35.39), รร.ตชด.เฉลิมพระเกียยรติ 7 รอบพระชนมพรรษา (บ้านหม่องกั๊วะ) (38.64), ศกร.ตชด.บ้านแม่ละนา (40.21), ศกร.ตชด.บ้านแม่อมยะ (38.44), ศกร.ตชด.บ้านตีนดอย (40.00), ศกร.ตชด.วะกะเลโค๊ะ (40.63), ศกร.ตชด.บ้านเทอคี (บ้านห้วยสินา) (41.25), รร.ตชด.สันตินิมิตร (37.23), รร.ตชด.บ้านพันวาล (38.33), รร.ตชด.สิริราษฎร์ (34.33), รร.ตชด.บ้านสวนเพชร (35.63), รร.ตชด.บ้านห้วยเหมือง (36.43), ศกร.ตชด.บ้านแผ่นดินเสมอ (36.88), รร.ตชด.บ้านควนตะแบก (35.83), รร.ตชด.บ้านชายควน (37.39) และ รร.ตชด.สังวาลย์วิท 4 (37.05) ดังภาพที่ 15

ภาพที่ 15 ผลการดำเนินงานตามตัวชี้วัดที่ 22 คะแนนเฉลี่ยกลุ่มสาระวิทยาศาสตร์ของนักเรียนชั้นประถมศึกษาปีที่ 6 ปีการศึกษา 2564 จำแนกตาม กก.ตชด.

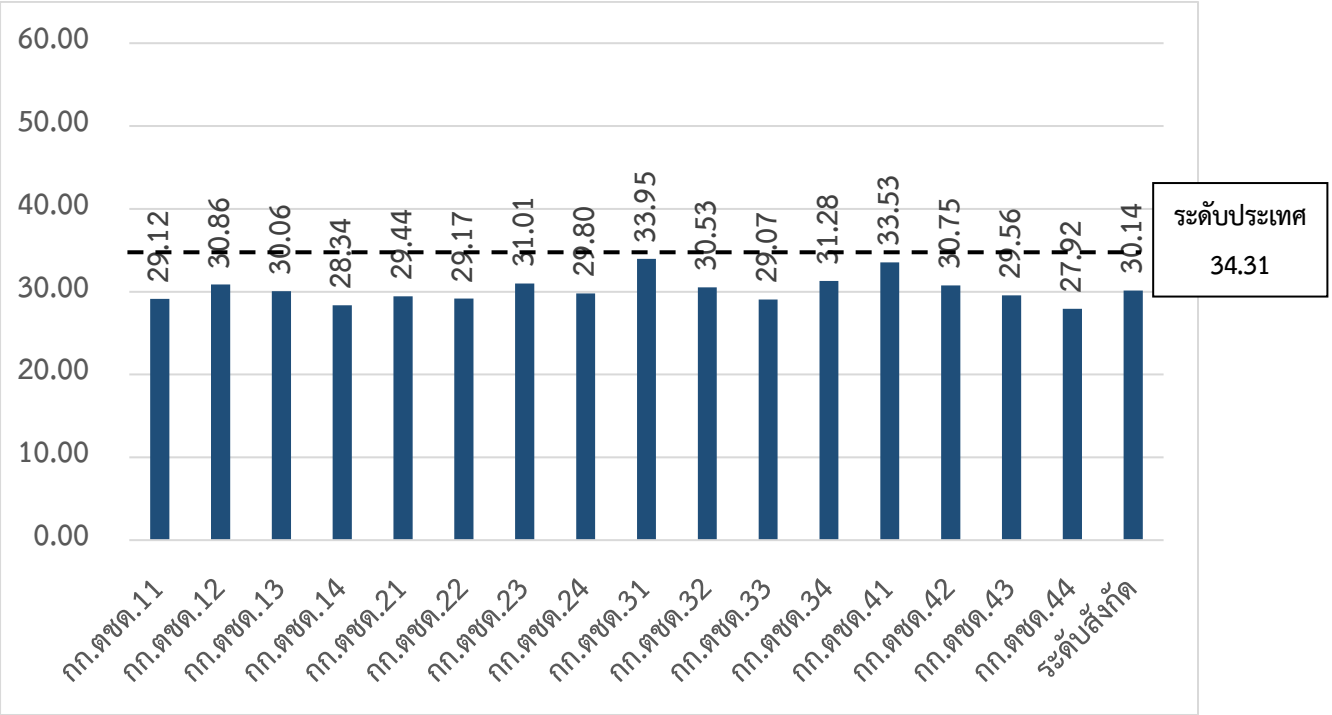

เมื่อเปรียบเทียบเมื่อเปรียบเทียบคะแนนเฉลี่ยระดับกก.ตชด. และคะแนนเฉลี่ยระดับประเทศ กลุ่มสาระวิทยาศาสตร์ของระดับชั้นประถมศึกษาปีที่ 6 พบว่า เกือบทุก กก.ตชด. มีแนวโน้มในการพัฒนาคะแนนเฉลี่ยกลุ่มสาระวิทยาศาสตร์เป็นไปในทิศทางที่ดีขึ้น ยกเว้น กก.ตชด.21 ดังตารางที่ 13

ตารางที่ 13 ผลต่างระหว่างคะแนนเฉลี่ยระดับกก.ตชด. และคะแนนเฉลี่ยระดับประเทศ กลุ่มสาระวิทยาศาสตร์ของระดับชั้นประถมศึกษาปีที่ 6

สังกัด	2562		2563		2564	
	คะแนนเฉลี่ย	ผลต่าง	คะแนนเฉลี่ย	ผลต่าง	คะแนนเฉลี่ย	ผลต่าง
กก.ตชด.11	30.18	5.37	35.45	3.33	29.12	5.19
กก.ตชด.12	27.39	8.16	32.83	5.95	30.86	3.45
กก.ตชด.13	30.18	5.37	32.63	6.15	30.06	4.25
กก.ตชด.14	27.59	7.96	32.23	6.55	28.34	5.97
กก.ตชด.21	30.73	4.82	35.74	3.04	29.44	4.87
กก.ตชด.22	28.23	7.32	31.61	7.17	29.17	5.14

ตารางที่ 13 ผลต่างระหว่างคะแนนเฉลี่ยระดับกก.ตชด. และคะแนนเฉลี่ยระดับประเทศ กลุ่มสาระวิทยาศาสตร์ของระดับชั้นประถมศึกษาปีที่ 6 (ต่อ)

สังกัด	2562		2563		2564	
	คะแนนเฉลี่ย	ผลต่าง	คะแนนเฉลี่ย	ผลต่าง	คะแนนเฉลี่ย	ผลต่าง
กก.ตชด.23	29.00	6.55	32.65	6.13	31.01	3.30
กก.ตชด.24	30.42	5.13	31.08	7.70	29.80	4.51
กก.ตชด.31	29.32	6.23	35.02	3.76	33.95	0.36
กก.ตชด.32	28.02	7.53	31.04	7.74	30.53	3.78
กก.ตชด.33	27.54	8.01	30.27	8.51	29.07	5.24
กก.ตชด.34	25.87	9.68	32.14	6.64	31.28	3.03
กก.ตชด.41	33.97	1.58	39.55	-0.77	33.53	0.78
กก.ตชด.42	29.70	5.85	37.05	1.73	30.75	3.56
กก.ตชด.43	30.02	5.53	34.83	3.95	29.56	4.75
กก.ตชด.44	27.48	8.07	29.89	8.89	27.92	6.39
ระดับประเทศ	**35.55**		**38.78**		**34.31**	

นักเรียนชั้นมัธยมศึกษาปีที่ 3 ของ รร.ตชด. มีผลการทดสอบ O-NET ในกลุ่มสาระวิทยาศาสตร์ ได้คะแนนเฉลี่ย 29.10 โดยทุกโรงเรียนได้คะแนนต่ำกว่าของระดับประเทศซึ่งเฉลี่ย 31.45 และเมื่อเปรียบเทียบคะแนนเฉลี่ยระดับโรงเรียนและคะแนนเฉลี่ยระดับประเทศ กลุ่มสาระวิทยาศาสตร์ของระดับชั้นมัธยมศึกษาปีที่ 3 พบว่า รร.ตชด.ม.ร.ว.เฉลิมลักษณ์ จันทรเสน มีแนวโน้มในการพัฒนาคะแนนเฉลี่ยกลุ่มสาระวิทยาศาสตร์เป็นไปในทิศทางที่ดีขึ้น ดังตารางที่ 16 และ 18

นักเรียนชั้นมัธยมศึกษาปีที่ 6 ของโรงเรียนมัธยมพระราชทานนายาว ซึ่งเป็นโรงเรียนแห่งเดียวของ บช.ตชด.ที่จัดการเรียนการสอนในระดับชั้นมัธยมศึกษาตอนปลาย มีผลการทดสอบ O-NET ในกลุ่มสาระวิทยาศาสตร์ ได้คะแนนเฉลี่ย 27.39 ต่ำกว่าของระดับประเทศซึ่งเฉลี่ย 28.65 ดังตารางที่ 11 และเมื่อเปรียบเทียบคะแนนเฉลี่ยระดับโรงเรียนและคะแนนเฉลี่ยระดับประเทศ กลุ่มสาระวิทยาศาสตร์ของระดับชั้นมัธยมศึกษาปีที่ 6 พบว่า รร.มัธยมพระราชทานนายาว มีแนวโน้มในการพัฒนาคะแนนเฉลี่ยกลุ่มสาระวิทยาศาสตร์เป็นไปในทิศทางที่ดีขึ้น ดังตารางที่ 17 และ 19

ตัวชี้วัดที่ 23 คะแนนเฉลี่ยกลุ่มสาระคณิตศาสตร์ของนักเรียนชั้นประถมศึกษาปีที่ 6 ชั้นมัธยมศึกษาปีที่ 3 และชั้นมัธยมศึกษาปีที่ 6

ในปีการศึกษา 2564 นักเรียนชั้นประถมศึกษาปีที่ 6 ของรร.ตชด. มีผลการทดสอบ O-NET ในกลุ่มสาระคณิตศาสตร์ ได้คะแนนเฉลี่ย 32.56 ต่ำกว่าของระดับประเทศซึ่งเฉลี่ย 36.83 ทั้งนี้ไม่มีกก.ตชด. ใดที่ได้คะแนนเฉลี่ยสูงกว่าระดับประเทศ เมื่อพิจารณาเป็นรายโรงเรียน พบว่า มีรร.ตชด.ที่ได้คะแนนเฉลี่ยสูงกว่าระดับประเทศ ได้แก่ รร.ตชด.บ้านหางแมว (39.75), รร.ตชด.บ้านคลองแดง (37.46), รร.ตชด.บ้านคลองมะลิประเวศน์วิทยา (38.65), รร.ตชด.บ้านท่ากุ่ม (46.44), รร.ตชด.บ้านน้ำอ้อม (39.08), รร.ตชด.พีระยานุเคราะห์ฯ 1 (38.45), รร.ตชด.วังศรีทอง (43.31),รร.ตชด.ปิล็อกคี่ (68.76), ศกร.ตชด.ท่านผู้หญิงมณีรัตน์ บุนนาค (40.99), รร.ตชด.บ้านรุน (40.10), รร.ตชด.บ้านแก่งศรีโคตร (39.63), ศกร.ตชด.บ้านนากระเสริม (38.75), รร.ตชด.ช่างกลปทุมวันอนุสรณ์ 8 (37.77), รร.ตชด.คอนราดเฮงเค็ล (42.43), รร.ตชด.บ้านนาปอ (49.38), รร.ตชด.บ้านนานกปีด (54.63), รร.ตชด.บ้านนาชมภู (38.50), รร.ตชด.บุญธรรม-บุญพริ้ง (38.00), รร.ตชด.สังวาลย์วิท 8 (37.15), ศกร.ตชด.อินทรีอาสา (บ้านห้วยน้ำกืน) (42.88), รร.ตชด.รางวัลอินทิราคานธี (41.25), รร.ตชด.ท่านผู้หญิงประไพ ศิวะโกเศศ (58.79), รร.ตชด.บ้านตุน (42.88), รร.ตชด.จุฬา-ธรรมศาสตร์ 3 (38.39), รร.ตชด.กามาผาโด้ (42.23), รร.ตชด.เฉลิมพระเกียรติ 7 รอบพระชนมพรรษา (บ้านแพะ) (37.57), รร.ตชด.ท่านผู้หญิงทวี มณีนุตร (49.29), ศกร.ตชด.บ้านแม่ละนา (44.50), ศกร.ตชด.บ้านเลโพเด (38.23), ศกร.ตชด.บ้านพอบือละคี (37.85), ศกร.ตชด.บ้านตีนดอย (44.82), ศกร.ตชด.บ้นคะเนจือทะ (44.82), ศกร.ตชด.บ้านวะกะเลโค๊ะ (41.41), ศกร.ตชด.บ้านเทอคี (บ้านห้วยสินา) (62.69), รร.ตชด.สันตินิมิต (37.18), รร.ตชด.บ้านสวนเพชร (42.88), รร.ตชด.บ้านกอเตย (38.25), รร.ตชด.เทคนิคมีนบุรีอนุสรณ์ 1 (39.17), รร.ตชด.บ้านชายควน (37.26) และ รร.ตชด.สังวาลย์วิท 4 (37.32) ดังภาพที่ 16

ภาพที่ 16 ผลการดำเนินงานตามตัวชี้วัดที่ 23 คะแนนเฉลี่ยกลุ่มสาระคณิตศาสตร์ของนักเรียนชั้นประถมศึกษาปีที่ 6 ปีการศึกษา 2564 จำแนกตาม กก.ตชด.

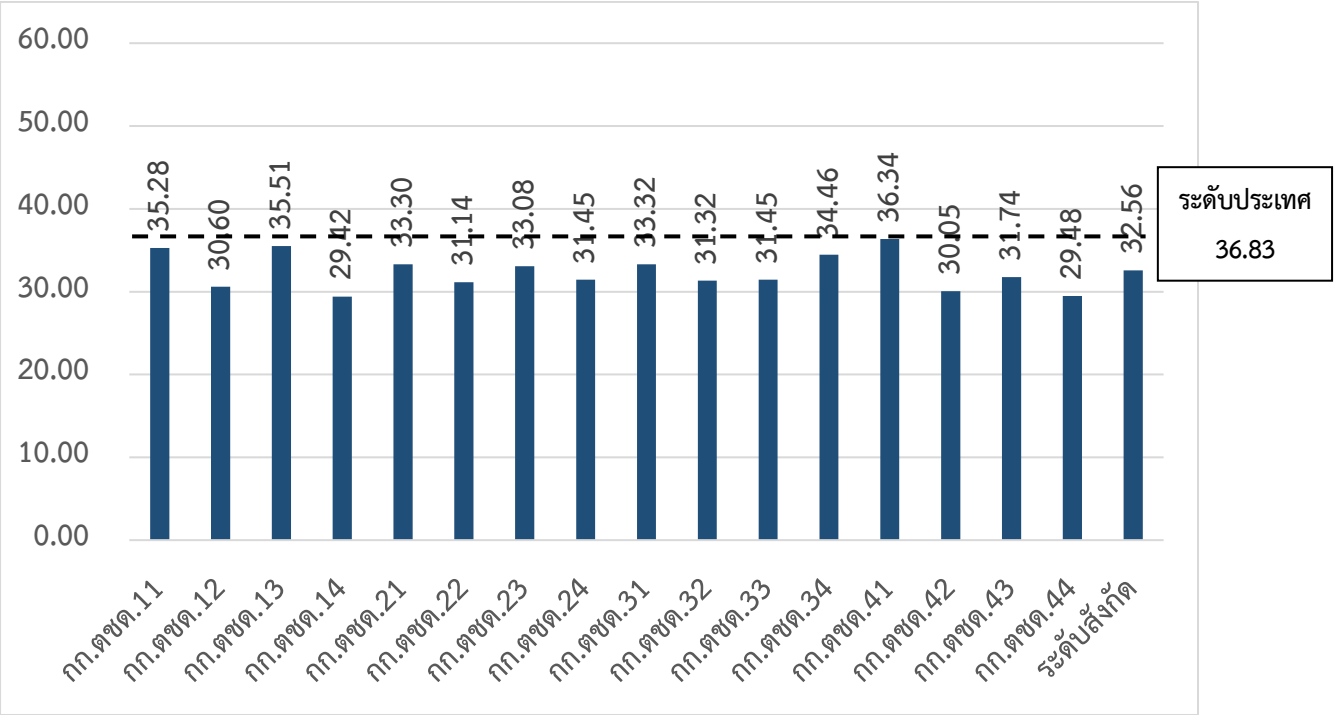

เมื่อเปรียบเทียบคะแนนเฉลี่ยระดับกก.ตชด. และคะแนนเฉลี่ยระดับประเทศ กลุ่มสาระคณิตศาสตร์ของระดับชั้นประถมศึกษาปีที่ 6 พบว่า เกือบทุก กก.ตชด. มีแนวโน้มในการพัฒนาคะแนนเฉลี่ยกลุ่มสาระคณิตศาสตร์เป็นไปในทิศทางที่ดีขึ้น ยกเว้น กก.ตชด 42 ดังตารางที่ 14

ตารางที่ 14 ผลต่างระหว่างคะแนนเฉลี่ยระดับกก.ตชด. และคะแนนเฉลี่ยระดับประเทศ กลุ่มสาระคณิตศาสตร์ของระดับชั้นประถมศึกษาปีที่ 6

สังกัด	2562		2563		2564	
	คะแนนเฉลี่ย	ผลต่าง	คะแนนเฉลี่ย	ผลต่าง	คะแนนเฉลี่ย	ผลต่าง
กก.ตชด.11	28.01	4.89	26.82	3.17	35.28	1.55
กก.ตชด.12	25.29	7.61	25.15	4.84	30.60	6.23
กก.ตชด.13	24.98	7.92	26.10	3.89	35.51	1.32
กก.ตชด.14	22.61	10.29	22.06	7.93	29.42	7.41
กก.ตชด.21	28.37	4.53	25.55	4.44	33.30	3.53
กก.ตชด.22	25.51	7.39	25.10	4.89	31.14	5.69

ตารางที่ 14 ผลต่างระหว่างคะแนนเฉลี่ยระดับกก.ตชด. และคะแนนเฉลี่ยระดับประเทศ กลุ่มสาระคณิตศาสตร์ของระดับชั้นประถมศึกษาปีที่ 6 (ต่อ)

สังกัด	2562		2563		2564	
	คะแนนเฉลี่ย	ผลต่าง	คะแนนเฉลี่ย	ผลต่าง	คะแนนเฉลี่ย	ผลต่าง
กก.ตชด.22	25.51	7.39	25.10	4.89	31.14	5.69
กก.ตชด.23	24.83	8.07	22.87	7.12	33.08	3.75
กก.ตชด.24	25.93	6.97	23.20	6.79	31.45	5.38
กก.ตชด.31	28.41	4.49	24.42	5.57	33.32	3.52
กก.ตชด.32	24.96	7.94	22.72	7.27	31.32	5.51
กก.ตชด.33	23.47	9.43	23.03	6.97	31.45	5.38
กก.ตชด.34	22.56	10.34	25.28	4.71	34.46	2.37
กก.ตชด.41	27.65	5.25	27.73	2.26	36.34	0.49
กก.ตชด.42	29.30	3.60	25.12	4.87	30.05	6.78
กก.ตชด.43	25.42	7.48	25.02	4.97	31.74	5.09
กก.ตชด.44	21.92	10.98	21.71	8.28	29.48	7.35
ระดับประเทศ	**32.90**		**29.99**		**36.83**	

นักเรียนชั้นมัธยมศึกษาปีที่ 3 ของ รร.ตชด. มีผลการทดสอบ O-NET ในกลุ่มสาระคณิตศาสตร์ ได้คะแนนเฉลี่ย 19.70 ซึ่งโดยทุกโรงเรียนได้คะแนนต่ำกว่าของระดับประเทศเฉลี่ย 24.47 และเมื่อเปรียบเทียบคะแนนเฉลี่ยระดับโรงเรียนและคะแนนเฉลี่ยระดับประเทศ กลุ่มสาระคณิตศาสตร์ของระดับชั้นมัธยมศึกษาปีที่ 3 พบว่า รร.ตชด.ทอท.เฉลิมพระเกียรติฯ (32) และ รร.ตชด.เฉลิมพระเกียรติ 7 รอบพระชนมพรรษา (บ้านหม่องกั๊วะ) มีแนวโน้มในการพัฒนาคะแนนเฉลี่ยกลุ่มสาระคณิตศาสตร์เป็นไปในทิศทางที่ดีขึ้น ดังตารางที่ 16 และ 18

นักเรียนชั้นมัธยมศึกษาปีที่ 6 ของโรงเรียนมัธยมพระราชทานนายาว ซึ่งเป็นโรงเรียนแห่งเดียวของ บช.ตชด.ที่จัดการเรียนการสอนในระดับชั้นมัธยมศึกษาตอนปลาย มีผลการทดสอบ O-NET ในกลุ่มสาระคณิตศาสตร์ ได้คะแนนเฉลี่ย 16.29 ต่ำกว่าของระดับประเทศซึ่งเฉลี่ย 21.28 ดังตารางที่ 11 และเมื่อเปรียบเทียบคะแนนเฉลี่ยระดับโรงเรียนและคะแนนเฉลี่ยระดับประเทศ กลุ่มสาระคณิตศาสตร์ของระดับชั้นมัธยมศึกษาปีที่ 6 พบว่า รร.มัธยมพระราชทานนายาว มีแนวโน้มในการพัฒนาคะแนนเฉลี่ยกลุ่มสาระคณิตศาสตร์เป็นไปในทิศทางที่ดีขึ้น ดังตารางที่ 17 และ 19

ตัวชี้วัดที่ 24 คะแนนเฉลี่ยกลุ่มสาระภาษาอังกฤษของนักเรียนชั้นประถมศึกษาปีที่ 6 ชั้นมัธยมศึกษาปีที่ 3 และชั้นมัธยมศึกษาปีที่ 6

ในปีการศึกษา 2564 นักเรียนชั้นประถมศึกษาปีที่ 6 ของ รร.ตชด. มีผลการทดสอบ O-NET ในกลุ่มสาระภาษาอังกฤษ ได้คะแนนเฉลี่ย 30.34 ต่ำกว่าของระดับประเทศซึ่งเฉลี่ย 39.22 ทั้งนี้ ไม่มี กก.ตชด.ใดที่ได้คะแนนเฉลี่ยสูงกว่าระดับประเทศ เมื่อพิจารณาเป็นรายโรงเรียน พบว่า มีรร.ตชด.ที่ได้คะแนนเฉลี่ยสูงกว่าระดับประเทศ ได้แก่ รร.ตชด.บ้านคลองมะลิประเวศน์วิทยา (40.63), รร.ตชด.พีระยานุเคราะห์ฯ 1 (43.13), รร.ตชด.ปิล็อกคี่ (77.68), รร.ตชด.สุนทรเวช (62.30), รร.ตชด.เทคนิคดุสิต (44.79), รร.ตชด.เจ้าพ่อหลวงอุปถัมภ์ 4 (40.26), รร.ตชด.บ้านหนองแขม (60.42), รร.ตชด.รางวัลอินทิราคานธี (57.81), รร.ตชด.ท่านผู้หญิงประไพ ศิวะโกเศศ (42.01), รร.ตชด.จุฬา-ธรรมศาสตร์ 3 (41.62), รร.ตชด.เฉลิมพระเกียรติ 7 รอบพระชนมพรรษา (บ้านแพะ) (39.80), ศกร.ตชด.บ้านแม่อมยะ (44.92), ศกร.ตชด.บ้านตีนดอย (46.18), ศกร.ตชด.บ้านคะเนจือทะ (54.84), ศกร.ตชด.บ้านเทอคี (บ้านห้วยสินา) (48.44), รร.ตชด.สันตินิมิตร (47.54), รร.ตชด.บ้านกอเตย (39.93), ศกร.ตชด.บ้านแผ่นดินเสมอ (40.63) และ รร.ตชด.บ้านชายควน (47.44) ดังภาพที่ 17

ภาพที่ 17 ผลการดำเนินงานตามตัวชี้วัดที่ 23 คะแนนเฉลี่ยกลุ่มสาระภาษาอังกฤษของนักเรียนชั้นประถมศึกษาปีที่ 6 ปีการศึกษา 2564 จำแนกตาม กก.ตชด.

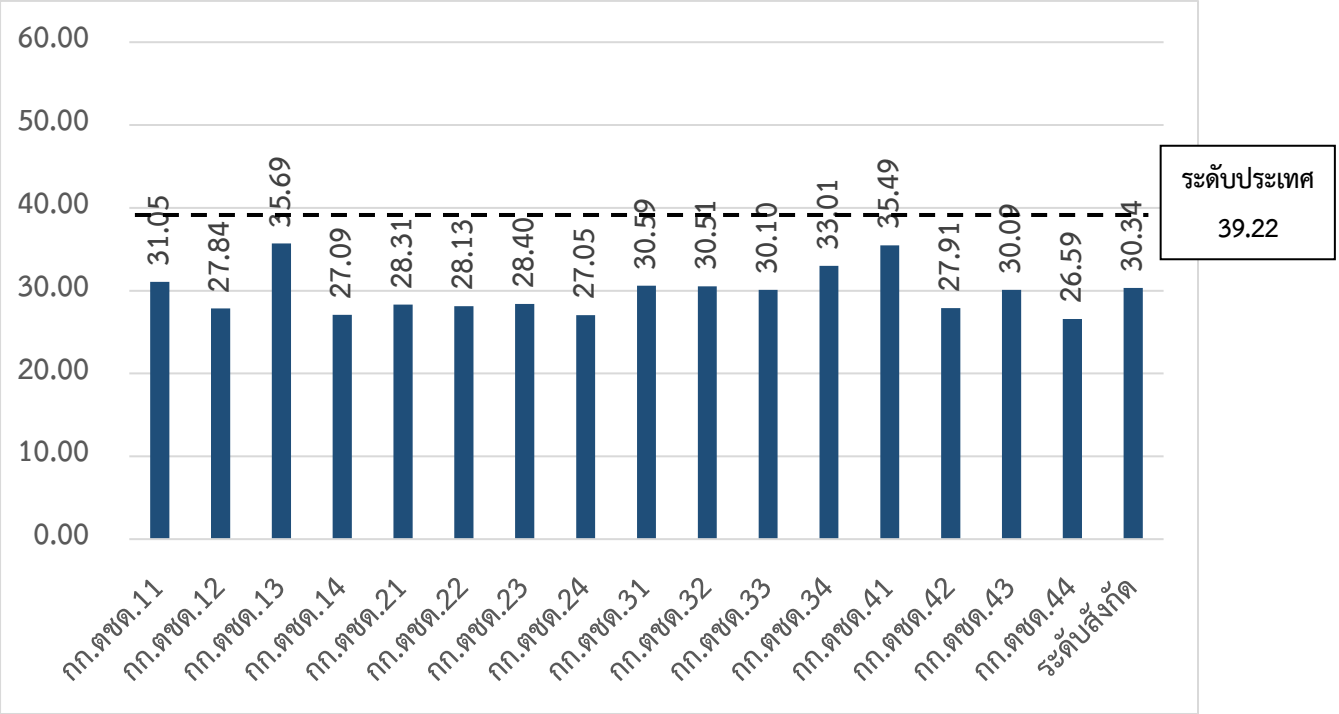

เมื่อเปรียบเทียบคะแนนเฉลี่ยระดับกก.ตชด. และคะแนนเฉลี่ยระดับประเทศ กลุ่มสาระภาษาอังกฤษของระดับชั้นประถมศึกษาปีที่ 6 พบว่า กก.ตชด.13, 31, 32, 33 และ 34 มีแนวโน้มในการพัฒนาคะแนนเฉลี่ยกลุ่มสาระภาษาอังกฤษเป็นไปในทิศทางที่ดีขึ้น ดังตารางที่ 15

ตารางที่ 15 ผลต่างระหว่างคะแนนเฉลี่ยระดับกก.ตชด. และคะแนนเฉลี่ยระดับประเทศ กลุ่มสาระภาษาอังกฤษของระดับชั้นประถมศึกษาปีที่ 6

สังกัด	2562		2563		2564	
	คะแนนเฉลี่ย	ผลต่าง	คะแนนเฉลี่ย	ผลต่าง	คะแนนเฉลี่ย	ผลต่าง
กก.ตชด.11	26.58	7.84	32.76	10.79	31.05	8.17
กก.ตชด.12	26.05	8.37	32.20	11.35	27.84	11.38
กก.ตชด.13	27.84	6.58	30.63	12.92	35.69	3.53
กก.ตชด.14	25.62	8.8	27.04	16.51	27.09	12.13
กก.ตชด.21	25.46	8.96	30.63	12.92	28.31	10.91
กก.ตชด.22	26.06	8.36	28.98	14.57	28.13	11.09
กก.ตชด.23	27.44	6.98	29.67	13.88	28.40	10.82
กก.ตชด.24	25.76	8.66	27.38	16.17	27.05	12.17
กก.ตชด.31	24.15	10.27	30.82	12.73	30.59	8.63
กก.ตชด.32	25.28	9.14	29.34	14.21	30.51	8.71
กก.ตชด.33	24.34	10.08	27.90	15.65	30.10	9.12
กก.ตชด.34	24.54	9.88	34.42	9.13	33.01	6.21
กก.ตชด.41	31.02	3.4	33.96	9.59	35.49	3.73
กก.ตชด.42	27.27	7.15	32.87	10.68	27.91	11.31
กก.ตชด.43	26.06	8.36	30.14	13.41	30.09	9.13
กก.ตชด.44	24.94	9.48	29.17	14.38	26.59	12.63
ระดับประเทศ	**34.42**		**30.44**		**39.22**	

นักเรียนชั้นมัธยมศึกษาปีที่ 3 ของ รร.ตชด. มีผลการทดสอบ O-NET ในกลุ่มสาระภาษาอังกฤษ ได้คะแนนเฉลี่ย 25.96 ซึ่งโดยทุกโรงเรียนได้คะแนนต่ำกว่าของระดับประเทศเฉลี่ย 31.11 และเมื่อเปรียบเทียบคะแนนเฉลี่ยระดับโรงเรียนและคะแนนเฉลี่ยระดับประเทศ กลุ่มสาระภาษาอังกฤษของระดับชั้นมัธยมศึกษาปีที่ 3 พบว่า เกือบทุกโรงเรียนมีแนวโน้มในการพัฒนาคะแนนเฉลี่ยกลุ่มสาระภาษาอังกฤษเป็นไปในทิศทางที่ดีขึ้น ยกเว้น รร.ตชด.เฉลิมพระเกียรติฯ (21) ดังตารางที่ 16 และ 18

นักเรียนชั้นมัธยมศึกษาปีที่ 6 ของโรงเรียนมัธยมพระราชทานนายาว ซึ่งเป็นโรงเรียนแห่งเดียวของ บช.ตชด.ที่จัดการเรียนการสอนในระดับชั้นมัธยมศึกษาตอนปลาย มีผลการทดสอบ O-NET ในกลุ่มสาระภาษาอังกฤษ ได้คะแนนเฉลี่ย 19.85 ต่ำกว่าของระดับประเทศซึ่งเฉลี่ย 25.56 ดังตารางที่ 11 และเมื่อเปรียบเทียบคะแนนเฉลี่ยระดับโรงเรียนและคะแนนเฉลี่ยระดับประเทศ กลุ่มสาระภาษาอังกฤษของระดับชั้นมัธยมศึกษาปีที่ 6 พบว่า รร.มัธยมพระราชทานนายาว มีแนวโน้มในการพัฒนาคะแนนเฉลี่ยกลุ่มสาระภาษาอังกฤษเป็นไปในทิศทางที่ดีขึ้น ดังตารางที่ 17 และ 19

ตารางที่ 16 คะแนนเฉลี่ยกลุ่มสาระภาษาไทย วิทยาศาสตร์ คณิตศาสตร์และภาษาอังกฤษ (ตัวชี้วัดที่ 21-24) ชั้นมัธยมศึกษาปีที่ 3 ปีการศึกษา 2564

ที่	รร.ตชด.	คะแนนเฉลี่ยของนักเรียนชั้นมัธยมศึกษาปีที่ 3			
		ภาษาไทย	วิทยาศาสตร์	คณิตศาสตร์	ภาษาอังกฤษ
1.	รร.มัธยมพระราชทานนายาว (กก.ตชด.12)	42.46	27.04	18.32	25.22
2.	รร.ตชด.เฉลิมพระเกียรติฯ (กก.ตชด.21)	47.26	28.29	17.22	25.48
3.	รร.ตชด.ทอท.เฉลิมพระเกียรติฯ (กก.ตชด.23)	40.98	27.48	15.37	28.71
4.	รร.ตชด.ทอท.เฉลิมพระเกียรติฯ (กก.ตชด.32)	39.14	28.66	19.59	24.61
5.	รร.ตชด.เฉลิมพระเกียรติ 7 รอบฯ (บ้านหม่องกั๊วะ) (กก.ตชด. 34)	42.02	29.80	22.66	25.40
6.	รร.ตชด.ม.ร.ว.เฉลิมลักษณ์ จันทรเสน (กก.ตชด. 34)	48.44	29.89	19.75	27.05
คะแนนเฉลี่ย บช.ตชด.		**43.62**	**29.10**	**19.70**	**25.96**
คะแนนเฉลี่ย สช.		**49.56**	**31.12**	**24.21**	**33.49**
คะแนนเฉลี่ย ประเทศ		**51.19**	**31.45**	**24.47**	**31.11**

ตารางที่ 17 คะแนนเฉลี่ยกลุ่มสาระภาษาไทย วิทยาศาสตร์ คณิตศาสตร์และภาษาอังกฤษ (ตัวชี้วัดที่ 21-24) ชั้นมัธยมศึกษาปีที่ 6 ปีการศึกษา 2564

ที่	รร.ตชด.	คะแนนเฉลี่ยของนักเรียนชั้นมัธยมศึกษาปีที่ 6			
		ภาษาไทย	วิทยาศาสตร์	คณิตศาสตร์	ภาษาอังกฤษ
1.	รร.มัธยมพระราชทานนายาว (กก.ตชด.12)	40.60	27.39	16.29	19.85
คะแนนเฉลี่ย สช.		**41.35**	**27.45**	**19.78**	**26.42**
คะแนนเฉลี่ย ประเทศ		**46.40**	**28.65**	**21.28**	**25.56**

ตารางที่ 18 ผลต่างระหว่างคะแนนเฉลี่ยระดับกก.ตชด. และคะแนนเฉลี่ยระดับประเทศ ของระดับชั้นมัธยมศึกษาปีที่ 3

โรงเรียน	ภาษาไทย						วิทยาศาสตร์						คณิตศาสตร์						ภาษาอังกฤษ					
	2562		2563		2564		2562		2563		2564		2562		2563		2564		2562		2563		2564	
	คะแนนเฉลี่ย	ผลต่าง	คะแนนเฉลี่ย	ผลต่าง	คะแนนเฉลี่ย	ผลต่าง	คะแนนเฉลี่ย	ผลต่าง	คะแนนเฉลี่ย	ผลต่าง	คะแนนเฉลี่ย	ผลต่าง	คะแนนเฉลี่ย	ผลต่าง	คะแนนเฉลี่ย	ผลต่าง	คะแนนเฉลี่ย	ผลต่าง	คะแนนเฉลี่ย	ผลต่าง	คะแนนเฉลี่ย	ผลต่าง	คะแนนเฉลี่ย	ผลต่าง
รร.มัธยมพระราชทานนายาว (กก.ตชด.12)	41.64	13.50	44.60	9.69	42.46	8.73	26.95	3.12	25.71	2.03	27.04	4.41	21.02	5.71	20.97	4.49	18.32	6.15	27.31	5.94	28.39	5.99	25.22	5.89
รร.ตชด.เฉลิมพระเกียรติฯ (กก.ตชด.21)	53.28	1.86	52.63	1.66	47.26	3.93	30.22	-0.15	28.44	-0.70	28.29	3.16	21.66	5.07	20.76	4.70	17.22	7.25	28.83	3.42	27.83	6.55	25.48	5.63
รร.ตชด.ทอท.เฉลิมพระเกียรติฯ (กก.ตชด.23)	49.77	5.37	47.43	6.86	40.98	10.21	28.73	1.34	20.00	7.74	27.48	3.97	20.31	6.42	27.74	-2.28	15.37	9.10	28.31	3.94	24.12	10.26	28.71	2.40
รร.ตชด.ทอท.เฉลิมพระเกียรติฯ (กก.ตชด.32)	42.00	13.14	43.10	11.19	39.14	12.05	27.57	2.50	26.22	1.52	28.66	2.79	18.49	8.24	19.87	5.59	19.59	4.88	26.59	6.66	26.69	7.69	24.61	6.50
รร.ตชด.เฉลิมพระเกียรติ 7 รอบพระชนมพรรษา (บ้านหม่องกั๊วะ) (กก.ตชด.34)	46.11	9.03	50.34	3.95	42.02	9.17	20.94	9.13	26.85	0.89	29.80	1.65	17.94	8.79	17.10	8.36	22.66	1.81	27.20	6.05	26.44	7.94	25.40	5.71

ตารางที่ 18 ผลต่างระหว่างคะแนนเฉลี่ยระดับกก.ตชด. และคะแนนเฉลี่ยระดับประเทศ ของระดับชั้นมัธยมศึกษาปีที่ 3 (ต่อ)

โรงเรียน	ภาษาไทย						วิทยาศาสตร์						คณิตศาสตร์						ภาษาอังกฤษ					
	2562		2563		2564		2562		2563		2564		2562		2563		2564		2562		2563		2564	
	คะแนนเฉลี่ย	ผลต่าง	คะแนนเฉลี่ย	ผลต่าง	คะแนนเฉลี่ย	ผลต่าง	คะแนนเฉลี่ย	ผลต่าง	คะแนนเฉลี่ย	ผลต่าง	คะแนนเฉลี่ย	ผลต่าง	คะแนนเฉลี่ย	ผลต่าง	คะแนนเฉลี่ย	ผลต่าง	คะแนนเฉลี่ย	ผลต่าง	คะแนนเฉลี่ย	ผลต่าง	คะแนนเฉลี่ย	ผลต่าง	คะแนนเฉลี่ย	ผลต่าง
รร.ตชด.ม.ร.ว. เฉลิมลักษณ์ จันทรเสน (กก.ตชด.34)	46.85	8.29	48.50	5.79	48.44	2.75	29.59	0.48	22.90	4.84	29.89	1.56	23.41	3.32	23.20	2.26	19.75	4.72	26.22	7.03	28.40	5.98	27.05	4.06
ประเทศ	**55.14**		**54.29**		**51.19**		**30.07**		**27.74**		**31.45**		**26.73**		**25.46**		**24.47**		**33.25**		**34.38**		**31.11**	

ตารางที่ 19 ผลต่างระหว่างคะแนนเฉลี่ยระดับกก.ตชด. และคะแนนเฉลี่ยระดับประเทศ ของระดับชั้นมัธยมศึกษาปีที่ 6

โรงเรียน	ภาษาไทย						วิทยาศาสตร์						คณิตศาสตร์						ภาษาอังกฤษ					
	2562		2563		2564		2562		2563		2564		2562		2563		2564		2562		2563		2564	
	คะแนนเฉลี่ย	ผลต่าง	คะแนนเฉลี่ย	ผลต่าง	คะแนนเฉลี่ย	ผลต่าง	คะแนนเฉลี่ย	ผลต่าง	คะแนนเฉลี่ย	ผลต่าง	คะแนนเฉลี่ย	ผลต่าง	คะแนนเฉลี่ย	ผลต่าง	คะแนนเฉลี่ย	ผลต่าง	คะแนนเฉลี่ย	ผลต่าง	คะแนนเฉลี่ย	ผลต่าง	คะแนนเฉลี่ย	ผลต่าง	คะแนนเฉลี่ย	ผลต่าง
รร.มัธยมพระราชทานนายาว (กก.ตชด.12)	30.47	11.74	32.99	11.37	40.60	5.80	23.27	5.93	24.41	8.27	27.39	1.26	15.68	9.73	17.78	8.26	16.29	4.99	21.54	7.66	22.77	7.17	19.85	5.71
ประเทศ	**42.21**		**44.36**		**46.40**		**29.20**		**32.68**		**28.65**		**25.41**		**26.04**		**21.28**		**29.20**		**29.94**		**25.56**	

ตัวชี้วัดที่ 25 ร้อยละของนักเรียนในโครงการตามพระราชดำริชั้นประถมศึกษาปีที่ 6 ชั้นมัธยมศึกษาปีที่ 3 และชั้นมัธยมศึกษาปีที่ 6 ที่มีจริยธรรมตั้งแต่ระดับดีขึ้นไป

ผลการดำเนินงาน พบว่า ในภาพรวมนักเรียนในโครงการตามพระราชดำริในชั้นประถมศึกษาปีที่ 6 มีจริยธรรมตั้งแต่ระดับดีขึ้นไป คิดเป็นร้อยละ 93.60 และเมื่อพิจารณาตามสังกัด พบว่า นักเรียนส่วนใหญ่มีจริยธรรมตั้งแต่ระดับดีขึ้นไป สูงกว่าร้อยละ 90 ยกเว้น กก.ตชด.22 และ 44 ดังภาพที่ 18

ผลการดำเนินงาน พบว่า ในภาพรวมนักเรียนในโครงการตามพระราชดำริในชั้นมัธยมศึกษาปีที่ 3 มีจริยธรรมตั้งแต่ระดับดีขึ้นไป คิดเป็นร้อยละ 95.82 และเมื่อพิจารณาเป็นรายโรงเรียน พบว่า นักเรียน รร.ตชด.เฉลิมพระเกียรติฯ (21) และรร.ตชด.ม.ร.ว.เฉลิมลักษณ์ จันทรเสน มีจริยธรรมตั้งแต่ระดับดีขึ้นไป ต่ำกว่าร้อยละ 90 ดังตารางที่ 20

ผลการดำเนินงาน พบว่า นักเรียนชั้นมัธยมศึกษาปีที่ 6 ทุกคนของ รร.มัธยมพระราชทานนายาว มีจริยธรรมตั้งแต่ระดับดีขึ้นไป คิดเป็นร้อยละ 100.00 ดังตารางที่ 20

ตัวชี้วัดที่ 26 ร้อยละของนักเรียนในโครงการตามพระราชดำริชั้นประถมศึกษาปีที่ 6 ชั้นมัธยมศึกษาปีที่ 3 และชั้นมัธยมศึกษาปีที่ 6 ที่มีทักษะการใช้เทคโนโลยีสารสนเทศตั้งแต่ระดับดีขึ้นไป

ผลการดำเนินงาน พบว่า ในภาพรวมนักเรียนในโครงการตามพระราชดำริในชั้นประถมศึกษาปีที่ 6 มีทักษะการใช้เทคโนโลยีสารสนเทศตั้งแต่ระดับดีขึ้นไป คิดเป็นร้อยละ 81.28 และเมื่อพิจารณาตามสังกัด พบว่า เกือบทุกสังกัดมีทักษะการใช้เทคโนโลยีสารสนเทศตั้งแต่ระดับดีขึ้นไป ต่ำกว่าร้อยละ 90 ยกเว้น กก.ตชด. 11, 31, 32 และ 43 ดังภาพที่ 18

ผลการดำเนินงาน พบว่า ในภาพรวมนักเรียนในโครงการตามพระราชดำริในชั้นมัธยมศึกษาปีที่ 3 มีทักษะการใช้เทคโนโลยีสารสนเทศตั้งแต่ระดับดีขึ้นไป คิดเป็นร้อยละ 88.25 และเมื่อพิจารณาเป็นรายโรงเรียน พบว่า นักเรียนชั้นมัธยมศึกษาปีที่ 3 รร.มัธยมพระราชทานนายาว และ รร.ตชด.ทอท.เฉลิมพระเกียรติฯ (32) มีทักษะการใช้เทคโนโลยีสารสนเทศตั้งแต่ระดับดีขึ้นไป สูงกว่าร้อยละ 90 ดังตารางที่ 21

ผลการดำเนินงาน พบว่า นักเรียนชั้นมัธยมศึกษาปีที่ 6 ของ รร.มัธยมพระราชทานนายาว มีทักษะการใช้เทคโนโลยีสารสนเทศตั้งแต่ระดับดีขึ้นไป คิดเป็นร้อยละ 100.00 ดังตารางที่ 21

ภาพที่ 18 พฤติกรรมด้านคุณธรรมและจริยธรรม และทักษะการใช้เทคโนโลยีสารสนเทศของนักเรียนชั้นประถมศึกษาปีที่ 6 (ตัวชี้วัดที่ 25-26)

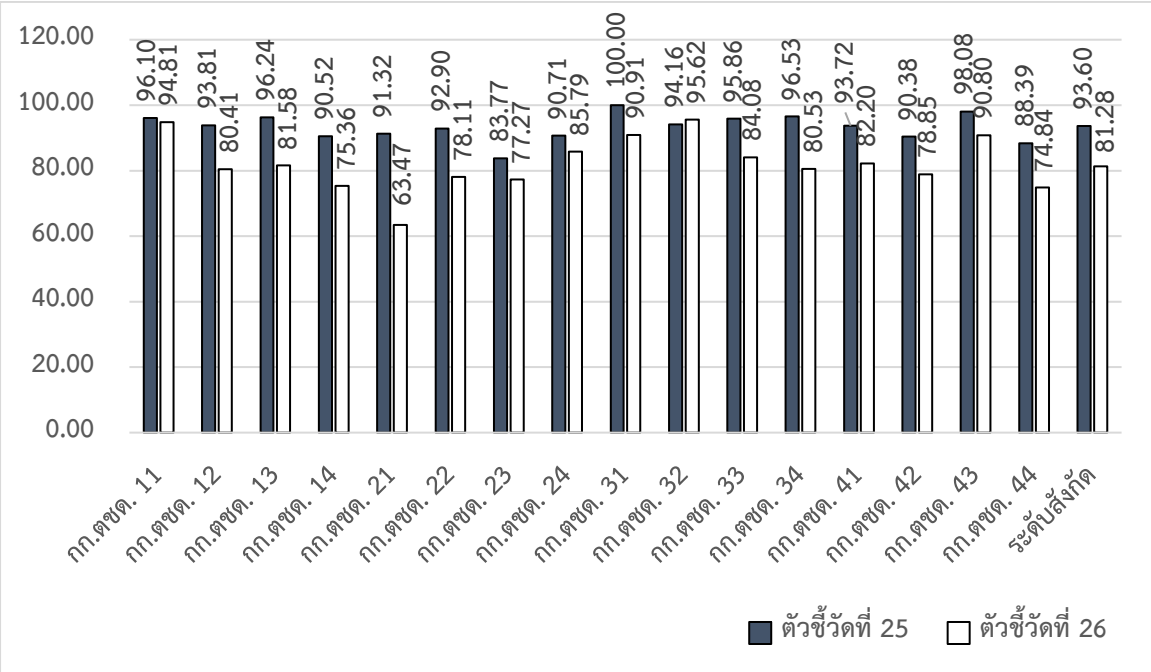

ตารางที่ 20 พฤติกรรมด้านคุณธรรมและจริยธรรมชั้นมัธยมศึกษาปีที่ 3 และชั้นมัธยมศึกษาปีที่ 6 (ตัวชี้วัดที่ 25)

สังกัด	มัธยมศึกษาปีที่ 3			มัธยมศึกษาปีที่ 6		
	จน.นร.ที่เข้ารับการประเมิน (คน)	ระดับดีขึ้นไป		จน.นร.ที่เข้ารับการประเมิน (คน)	ระดับดีขึ้นไป	
		คน	ร้อยละ		คน	คน
รร.มัธยมพระราชทานนายาว (กก.ตชด.12)	339	339	100.00	328	328	100.00
รร.ตชด.เฉลิมพระเกียรติฯ (กก.ตชด.21)	31	25	80.65	-	-	-
รร.ตชด.ทอท.เฉลิมพระเกียรติฯ (กก.ตชด.23)	18	18	100.00	-	-	-
รร.ตชด.ทอท.เฉลิมพระเกียรติฯ (กก.ตชด.32)	32	32	100.00	-	-	-
รร.ตชด.เฉลิมพระเกียรติ 7 รอบฯ (บ้านหม่องกั๊วะ) (กก.ตชด. 34)	47	47	100.00	-	-	-
รร.ตชด.ม.ร.ว.เฉลิมลักษณ์ จันทรเสน (กก.ตชด. 34)	35	20	57.14	-	-	-
ระดับสังกัด	**502**	**481**	**95.82**	**328**	**328**	**100.00**

ตารางที่ 21 ทักษะการใช้เทคโนโลยีสารสนเทศของนักเรียนชั้นมัธยมศึกษาปีที่ 3 และ ชั้นมัธยมศึกษาปีที่ 6 (ตัวชี้วัดที่ 26)

สังกัด	มัธยมศึกษาปีที่ 3			มัธยมศึกษาปีที่ 6		
	จน.นร.ที่เข้ารับการประเมิน (คน)	ระดับดีขึ้นไป		จน.นร.ที่เข้ารับการประเมิน (คน)	ระดับดีขึ้นไป	
		คน	ร้อยละ		คน	ร้อยละ
รร.มัธยมพระราชทานนายาว (กก.ตชด.12)	339	339	100.00	328	328	100.00
รร.ตชด.เฉลิมพระเกียรติฯ (กก.ตชด.21)	31	7	22.58	-	-	-
รร.ตชด.ทอท.เฉลิมพระเกียรติฯ (กก.ตชด.23)	18	3	16.67	-	-	-
รร.ตชด.ทอท.เฉลิมพระเกียรติฯ (กก.ตชด.32)	32	30	93.75	-	-	-
รร.ตชด.เฉลิมพระเกียรติ 7 รอบฯ (บ้านหม่องกั๊วะ) (กก.ตชด. 34)	47	40	85.11	-	-	-
รร.ตชด.ม.ร.ว.เฉลิมลักษณ์ จันทรเสน (กก.ตชด. 34)	35	24	68.57	-	-	-
ระดับสังกัด	**502**	**443**	**88.25**	**328**	**328**	**100.00**

ผลการดำเนินงานตามเป้าหมายหลักที่ 4
เพื่อเสริมสร้างศักยภาพของเด็กและเยาวชนทางการงานอาชีพ

เป้าหมายการดำเนินงาน

1. เด็กและเยาวชนทุกคนมีความรู้และทักษะพื้นฐานทางการเกษตรยั่งยืนในการผลิตอาหารเพื่อการบริโภค
2. เด็กและเยาวชนมีความรู้และทักษะพื้นฐานทางด้านอาชีพที่จำเป็นในการดำรงชีวิตอย่างน้อย 1 อาชีพ
3. เด็กและเยาวชนได้รับการพัฒนาศักยภาพตามหลักการและอุดมการณ์สหกรณ์

ผลการดำเนินงาน

ในการติดตามความก้าวหน้าของการดำเนินงานและประเมินผลความสำเร็จของการพัฒนาตามเป้าหมายหลักที่ 4 ได้ใช้ตัวชี้วัดดังนี้

ตัวชี้วัดที่ 27 ปริมาณผลผลิตทางการเกษตร

ตัวชี้วัดที่ 28 คะแนนเฉลี่ยวิชาเกษตรของนักเรียนชั้นประถมศึกษาปีที่ 6

ตัวชี้วัดที่ 29 คะแนนเฉลี่ยวิชาชีพที่จำเป็นต่อการดำรงชีวิตของนักเรียนชั้นประถมศึกษาปีที่ 6

ตัวชี้วัดที่ 30 คะแนนเฉลี่ยวิชาสหกรณ์ของนักเรียนชั้นประถมศึกษาปีที่ 6

ผลการประเมินตามตัวชี้วัดข้างต้น สรุปได้ดังรายละเอียดต่อไปนี้

ด้านการเกษตรยั่งยืน(ตัวชี้วัดที่ 27-28)

ตัวชี้วัดที่ 27 ปริมาณผลผลิตทางการเกษตร

ผลผลิตทางการเกษตรแบ่งออกเป็น 4 ประเภท คือ เนื้อสัตว์ ถั่วเมล็ดแห้ง ผัก และผลไม้ โดยปริมาณความต้องการอาหารของนักเรียน 1 คนใน 1 มื้อ คือ เนื้อสัตว์ 40 กรัม (กรณีอาหารประเภทโปรตีนมีเนื้อสัตว์และถั่วเมล็ดแห้ง) หรือเนื้อสัตว์ 80 กรัม (กรณีอาหารประเภทโปรตีนมีเนื้อสัตว์เพียงอย่างเดียว) ถั่วเมล็ดแห้ง 25 กรัม ผัก 100 กรัม และผลไม้ 100 กรัม

1) ปริมาณเนื้อสัตว์ที่โรงเรียนผลิตได้

ในปีการศึกษา 2564 พบว่า โรงเรียนสังกัดกองบัญชาการตำรวจตระเวนชายแดน มีร้อยละของผลผลิตประเภทเนื้อสัตว์เพียงพอต่อความต้องการอาหารของนักเรียนอยู่ในระดับดี ในครั้งที่ 1 จำนวน 200 โรงเรียน คิดเป็นร้อยละ 90.09 และครั้งที่ 2 จำนวน 208 โรงเรียน คิดเป็นร้อยละ 93.69 เมื่อเปรียบเทียบกับเกณฑ์ที่กำหนดไว้ที่ 40 กรัม/คน/มื้อ ดังตารางที่ 22

เมื่อเปรียบเทียบร้อยละปริมาณการผลิตเนื้อสัตว์ที่เพียงพอกับปริมาณความต้องการอาหารของนักเรียนระหว่างครั้งที่ 1 และครั้งที่ 2 พบว่า รร.ตชด. สังกัด กก.ตชด.32, 42 และ 43 มีร้อยละปริมาณการผลิตเนื้อสัตว์ที่เพียงพอกับปริมาณความต้องการอาหารของนักเรียนครั้งที่ 2 ลดลงจากครั้งที่ 1 ดังตารางที่ 23

2) ปริมาณถั่วเมล็ดแห้งที่โรงเรียนผลิตได้

ในปีการศึกษา 2564 พบว่า โรงเรียนสังกัดกองบัญชาการตำรวจตระเวนชายแดน มีร้อยละของผลผลิตประเภทถั่วเมล็ดแห้งเพียงพอต่อความต้องการอาหารของนักเรียนอยู่ในระดับดี ในครั้งที่ 1 จำนวน

100 โรงเรียน คิดเป็นร้อยละ 45.25 และครั้งที่ 2 จำนวน 129 โรงเรียน คิดเป็นร้อยละ 58.37 เมื่อเปรียบเทียบกับเกณฑ์ที่กำหนดไว้ที่ 25 กรัม/คน/มื้อ ดังตารางที่ 22

เมื่อเปรียบเทียบร้อยละปริมาณการผลิตถั่วเมล็ดแห้งที่เพียงพอกับปริมาณความต้องการอาหารของนักเรียนระหว่างครั้งที่ 1 และครั้งที่ 2 พบว่า รร.ตชด. สังกัด กก.ตชด.22, 31 และ 42 มีร้อยละปริมาณการผลิตถั่วเมล็ดแห้งที่เพียงพอกับปริมาณความต้องการอาหารของนักเรียนครั้งที่ 2 ลดลงจากครั้งที่ 1 ดังตารางที่ 23

3) ปริมาณผักที่โรงเรียนผลิตได้

ในปีการศึกษา 2564 พบว่า โรงเรียนสังกัดกองบัญชาการตำรวจตระเวนชายแดน มีร้อยละของผลผลิตประเภทผักเพียงพอต่อความต้องการอาหารของนักเรียนอยู่ในระดับดี ในครั้งที่ 1 จำนวน 177โรงเรียน คิดเป็นร้อยละ 79.73 และครั้งที่ 2 จำนวน 195 โรงเรียน คิดเป็นร้อยละ 87.84 เมื่อเปรียบเทียบกับเกณฑ์ที่กำหนดไว้ที่ 100 กรัม/คน/มื้อ ดังตารางที่ 22

เมื่อเปรียบเทียบร้อยละปริมาณการผลิตผักที่เพียงพอกับปริมาณความต้องการอาหารของนักเรียนระหว่างครั้งที่ 1 และครั้งที่ 2 พบว่า รร.ตชด. สังกัด กก.ตชด.31, 42 และ 43 มีร้อยละปริมาณการผลิตเนื้อสัตว์ที่เพียงพอกับปริมาณความต้องการอาหารของนักเรียนครั้งที่ 2 ลดลงจากครั้งที่ 1 ดังตารางที่ 23

4) ปริมาณผลไม้ที่โรงเรียนผลิตได้

ในปีการศึกษา 2564 พบว่า โรงเรียนสังกัดกองบัญชาการตำรวจตระเวนชายแดน มีร้อยละของผลผลิตประเภทผลไม้เพียงพอต่อความต้องการอาหารของนักเรียนอยู่ในระดับดี ในครั้งที่ 1 จำนวน 164 โรงเรียน คิดเป็นร้อยละ 73.87 และครั้งที่ 2 จำนวน 171 โรงเรียน คิดเป็นร้อยละ 77.38 เมื่อเปรียบเทียบกับเกณฑ์ที่กำหนดไว้ที่ 100 กรัม/คน/มื้อ ดังตารางที่ 22

เมื่อเปรียบเทียบร้อยละปริมาณการผลิตผลไม้ที่เพียงพอกับปริมาณความต้องการอาหารของนักเรียนระหว่างครั้งที่ 1 และครั้งที่ 2 พบว่า รร.ตชด. สังกัด กก.ตชด.31, 33, 41 และ 43 มีร้อยละปริมาณการผลิตเนื้อสัตว์ที่เพียงพอกับปริมาณความต้องการอาหารของนักเรียนครั้งที่ 2 ลดลงจากครั้งที่ 1 ดังตารางที่ 23

ตารางที่ 22 ร้อยละของโรงเรียนที่มีผลผลิตเพียงพอต่อความต้องการอาหารของนักเรียน (ตัวชี้วัดที่ 27) ปีการศึกษา 2564 จำแนกตาม กก.ตชด.

สังกัด	ร้อยละของโรงเรียนที่มีผลผลิตเพียงพอต่อความต้องการอาหารของนักเรียนอยู่ในระดับดี															
	เนื้อสัตว์				ถั่วเมล็ดแห้ง				ผัก				ผลไม้			
	ครั้งที่ 1		ครั้งที่ 2		ครั้งที่ 1		ครั้งที่ 2		ครั้งที่ 1		ครั้งที่ 2		ครั้งที่ 1		ครั้งที่ 2	
	จำนวนโรงเรียน	ร้อยละ	จำนวนโรงเรียน	ร้อยละ	จำนวนโรงเรียน	ร้อยละ	จำนวนโรงเรียน	ร้อยละ	จำนวนโรงเรียน	ร้อยละ	จำนวนโรงเรียน	ร้อยละ	จำนวนโรงเรียน	ร้อยละ	จำนวนโรงเรียน	ร้อยละ
กก.ตชด.11	7	87.50	8	100.00	3	37.50	3	37.50	8	100.00	7	87.50	7	87.50	7	87.50
กก.ตชด.12	10	90.91	11	100.00	9	81.82	10	90.91	9	81.82	11	100.00	10	90.91	11	100.00
กก.ตชด.13	15	93.75	15	93.75	4	25.00	7	43.75	14	87.50	16	100.00	11	68.75	13	81.25
กก.ตชด.14	10	90.91	10	90.91	7	63.64	6	54.55	9	81.82	8	72.73	9	81.82	9	81.82
กก.ตชด.21	8	88.89	9	100.00	2	22.22	4	44.44	5	55.56	6	66.67	5	55.56	5	55.56
กก.ตชด.22	15	100.00	15	100.00	12	80.00	13	86.67	11	73.33	12	80.00	11	73.33	11	73.33
กก.ตชด.23	11	100.00	11	100.00	10	90.91	11	100.00	11	100.00	11	100.00	11	100.00	11	100.00
กก.ตชด.24	18	100.00	18	100.00	14	77.78	14	77.78	14	77.78	17	94.44	15	83.33	16	88.89
กก.ตชด.31	7	100.00	7	100.00	5	71.43	4	57.14	7	100.00	7	100.00	7	100.00	6	85.71
กก.ตชด.32	15	88.24	15	88.24	5	29.41	9	52.94	9	52.94	13	76.47	10	58.82	10	58.82
กก.ตชด.33	26	78.79	30	90.91	5	15.63	19	59.38	28	84.85	29	87.88	22	66.67	24	75.00
กก.ตชด.34	19	79.17	18	75.00	1	4.17	2	8.33	14	58.33	20	83.33	9	37.50	11	45.83
กก.ตชด.41	8	72.73	10	90.91	4	36.36	6	54.55	9	81.82	9	81.82	10	90.91	8	72.73
กก.ตชด.42	4	100.00	4	100.00	1	25.00	1	25.00	4	100.00	4	100.00	3	75.00	4	100.00
กก.ตชด.43	15	100.00	15	100.00	15	100.00	15	100.00	15	100.00	15	100.00	14	93.33	15	100.00
กก.ตชด.44	12	100.00	12	100.00	3	25.00	5	41.67	10	83.33	10	83.33	10	83.33	10	83.33
ระดับสังกัด	**200**	**90.09**	**208**	**93.69**	**100**	**45.25**	**129**	**58.37**	**177**	**79.73**	**195**	**87.84**	**164**	**73.87**	**171**	**77.38**

ตารางที่ 23 ปริมาณผลผลิตทางการเกษตร (ตัวชี้วัดที่ 27) ปีการศึกษา 2564 จำแนกตาม กก.ตชด.

สังกัด	เนื้อสัตว์				ถั่วเมล็ดแห้ง				ผัก				ผลไม้			
	ครั้งที่ 1		ครั้งที่ 2		ครั้งที่ 1		ครั้งที่ 2		ครั้งที่ 1		ครั้งที่ 2		ครั้งที่ 1		ครั้งที่ 2	
	กรัม/คน/มื้อ	% ความต้องการ	กรัม/คน/มื้อ	% ความต้องการ	กรัม/คน/มื้อ	% ความต้องการ	กรัม/คน/มื้อ	% ความต้องการ	กรัม/คน/มื้อ	% ความต้องการ	กรัม/คน/มื้อ	% ความต้องการ	กรัม/คน/มื้อ	% ความต้องการ	กรัม/คน/มื้อ	% ความต้องการ
กก.ตชด.11	74.92	187.31	86.89	217.23	14.80	59.19	15.74	62.97	112.27	112.27	129.81	129.81	110.68	110.68	118.58	118.58
กก.ตชด.12	91.64	229.11	98.33	245.83	31.16	124.63	36.18	144.72	162.01	162.01	175.11	175.11	134.52	134.52	142.51	142.51
กก.ตชด.13	67.82	169.55	83.15	207.88	9.21	36.84	13.08	52.30	106.20	106.20	123.41	123.41	106.77	106.77	108.70	108.70
กก.ตชด.14	79.00	197.49	88.30	220.75	24.58	98.31	27.42	109.68	93.71	93.71	107.61	107.61	105.82	105.82	114.05	114.05
กก.ตชด.21	69.02	172.56	94.86	237.14	15.31	61.23	20.65	82.60	98.78	98.78	110.16	110.16	89.86	89.86	91.06	91.06
กก.ตชด.22	173.29	433.22	183.17	457.93	31.82	127.29	31.05	124.20	102.80	102.80	126.76	126.76	99.87	99.87	100.60	100.60
กก.ตชด.23	132.05	330.13	136.21	340.52	35.41	141.65	39.40	157.62	117.87	117.87	134.27	134.27	136.49	136.49	138.91	138.91
กก.ตชด.24	113.70	284.25	134.78	336.95	30.83	123.33	36.20	144.81	108.09	108.09	117.02	117.02	116.27	116.27	118.13	118.13
กก.ตชด.31	93.69	234.23	141.78	354.46	26.77	107.08	22.48	89.93	185.92	185.92	179.07	179.07	177.80	177.80	165.21	165.21
กก.ตชด.32	67.39	168.46	64.20	160.49	13.39	53.56	22.92	91.67	91.31	91.31	106.70	106.70	94.86	94.86	82.90	82.90
กก.ตชด.33	59.94	149.85	88.75	221.87	6.76	27.03	39.64	158.58	117.38	117.38	133.58	133.58	108.34	108.34	102.49	102.49
กก.ตชด.34	64.95	162.37	68.29	170.73	7.49	29.97	13.75	55.00	110.79	110.79	115.69	115.69	70.10	70.10	74.65	74.65
กก.ตชด.41	50.35	125.86	73.12	182.80	17.42	69.70	20.66	82.63	101.59	101.59	96.38	96.38	111.84	111.84	95.43	95.43
กก.ตชด.42	130.61	326.52	120.95	302.38	9.57	38.27	9.01	36.05	144.61	144.61	143.44	143.44	140.65	140.65	141.10	141.10
กก.ตชด.43	160.47	401.16	156.44	391.11	36.13	144.50	42.41	169.65	139.79	139.79	150.11	150.11	144.11	144.11	143.94	143.94
กก.ตชด.44	195.19	487.98	211.22	528.06	16.64	66.57	21.65	86.58	132.16	132.16	146.81	146.81	141.96	141.96	133.43	133.43

ตัวชี้วัดที่ 28 คะแนนเฉลี่ยวิชาเกษตรของนักเรียนชั้นประถมศึกษาปีที่ 6

ครูผู้รับผิดชอบการดำเนินงานโครงการจะประเมินวิชาเกษตรของนักเรียนในระดับชั้นประถมศึกษาปีที่ 6 เป็นรายชั้นและรายบุคคล แบ่งเป็นวัดความรู้ 40 คะแนน และทักษะ 60 คะแนน โดยมีกรอบการประเมินที่กำหนดในแบบรายงาน ดังนี้

1) การเกษตรผสมผสานเพื่อผลิตอาหารสำหรับการบริโภค

-พืชผัก

-ผลไม้

-เนื้อสัตว์

-ถั่วเมล็ดแห้ง

2) การจัดการนำเพื่อการเกษตร

3) การจัดการการผลิตและผลผลิตทางการเกษตรอย่างมีประสิทธิภาพ

-การใช้ชีววิธีในการทำการเกษตร เช่น ปุ๋ยหมัก ปุ๋ยคอก น้ำสกัดชีวภาพ การป้องกันกำจัดศัตรูพืช

4) การเพาะและขยายพันธุ์

-พืช

-สัตว์

5) ภูมิปัญญาท้องถิ่นในการทำการเกษตร

มีผลการดำเนินงาน ดังนี้

คะแนนเฉลี่ยวิชาเกษตรของนักเรียนชั้นประถมศึกษาปีที่ 6 พบว่า โรงเรียนสังกัดกองบัญชาการตำรวจตระเวนชายแดน มีร้อยละของโรงเรียนที่มีคะแนนเฉลี่ยวิชาเกษตรอยู่ในระดับดี เมื่อเปรียบเทียบกับเกณฑ์ที่กำหนดไว้ จำนวน 210 โรงเรียน คิดเป็นร้อยละ 96.77 โดยโรงเรียนที่มีคะแนนเฉลี่ยวิชาเกษตรอยู่ในระดับพอใช้และปรับปรุง มีจำนวนถึง 7 โรงเรียน ได้แก่ รร.ตชด.บ้านหางแมว (72.00 คะแนน), รร.ตชด.บ้านหาดทรายเพ (78.50 คะแนน), รร.ตชด.การท่าอากาศยานแห่งประเทศไทยฯ (23) (77.60 คะแนน) ศกร.ตชด.บ้านนากระเสริม (74.69 คะแนน), รร.ตชด.บ้านวังชมภู (78.00 คะแนน), ศกร.ตชด.บ้านฟ้าไทยงาม (73.00 คะแนน) และ รร.ตชด.เฉลิมพระเกียรติฯ (44) (66.67 คะแนน) ดังภาพที่ 19-20

ภาพที่ 19 คะแนนเฉลี่ยวิชาเกษตรของนักเรียนชั้นประถมศึกษาปีที่ 6 (ตัวชี้วัดที่ 28) ปีการศึกษา 2564 จำแนกตาม กก.ตชด.

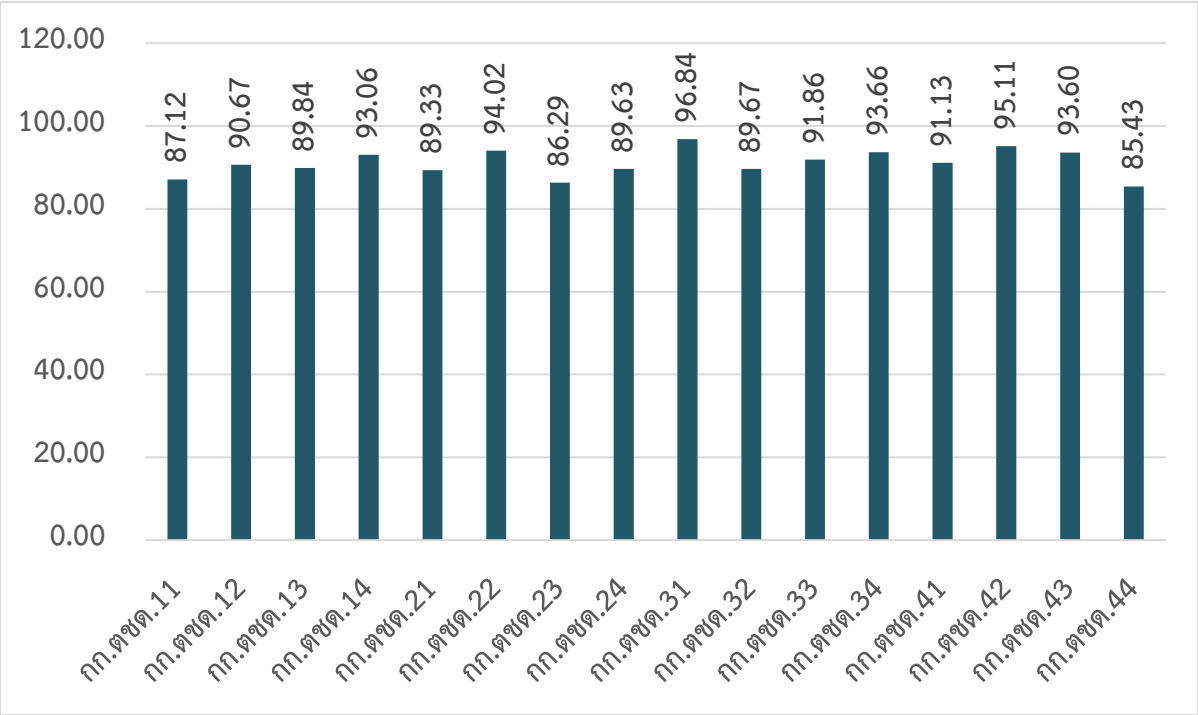

ภาพที่ 20 ร้อยละของโรงเรียนที่มีคะแนนเฉลี่ยวิชาเกษตรของนักเรียนชั้นประถมศึกษาปีที่ 6 (ตัวชี้วัดที่ 28) ปีการศึกษา 2564 จำแนกตาม กก.ตชด.

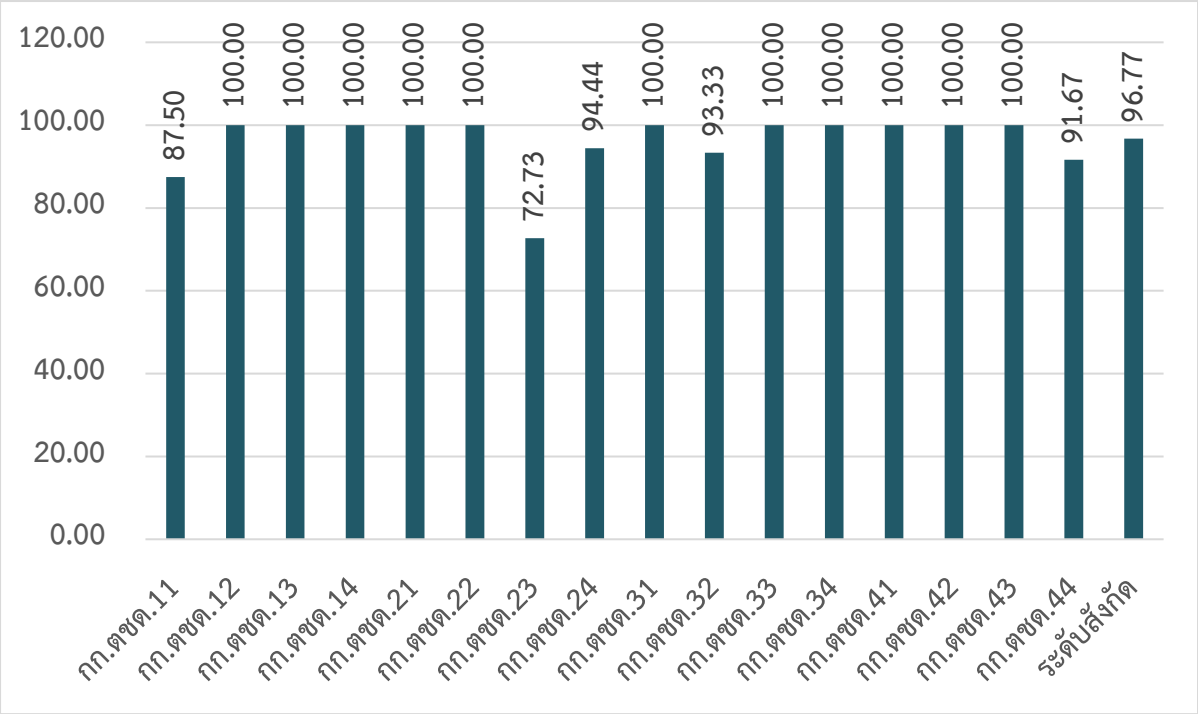

หมายเหตุ ระดับดี มีช่วงคะแนน มากกว่า 80 คะแนน ระดับพอใช้ มีช่วงคะแนน 50-80 คะแนน ระดับปรับปรุง มีช่วงคะแนน น้อยกว่า 50 คะแนน

ด้านอาชีพที่จำเป็นสำหรับชีวิตประจำวัน (ตัวชี้วัดที่ 29)

ตัวชี้วัดที่ 29 คะแนนเฉลี่ยวิชาชีพที่จำเป็นต่อการดำรงชีวิตของนักเรียนชั้นประถมศึกษาปีที่ 6

วิชาชีพที่จำเป็นต่อการดำรงชีวิต หมายถึง วิชาชีพพื้นฐานที่ใช้ประโยชน์ในการดำรงชีวิตประจำวันของนักเรียน และเป็นฐานสำหรับการพัฒนาเพื่อเพิ่มพูนทักษะต่อไปในอนาคต เช่น การประกอบอาหาร การแปรรูปถนอมอาหาร การเพาะขยายพันธุ์ไม้ พันธุ์สัตว์ ศิลปหัตถกรรม การตัดเย็บเสื้อผ้า งานก่อสร้าง ช่างยนต์ ช่างไฟฟ้า งานซ่อมแซมเครื่องใช้อุปกรณ์ต่างๆ ภายในครัวเรือน โดยสถานศึกษาต้องพัฒนาหลักสูตรเนื้อหา ดำเนินการจัดการเรียนการสอน และวัดประเมินผลการเรียนรู้ของนักเรียน

ครูผู้รับผิดชอบการดำเนินงานโครงการจะประเมินวิชาชีพที่จำเป็นต่อการดำรงชีวิตของนักเรียนในระดับชั้นประถมศึกษาปีที่ 6 เป็นรายชั้นและรายบุคคล แบ่งเป็นวัดความรู้ 40 คะแนน และทักษะ 60 คะแนน โดยมีกรอบการประเมินที่กำหนดในแบบรายงาน ดังนี้

1) ความรู้และทักษะพื้นฐานที่จำเป็นต่อการประกอบอาชีพ

-แนวทางในการประกอบอาชีพ

2) เจตคติที่ดีต่อการประกอบอาชีพ

3) การใช้เทคโนโลยีอย่างเหมาะสมในการประกอบอาชีพ

4) การนำหลักการสหกรณ์มาใช้ในการประกอบอาชีพ

-ทักษะในการทำงานร่วมกัน

-การทำงานร่วมกัน

-การแก้ปัญหา

-การคิดสร้างสรรค์

มีผลการดำเนินงาน ดังนี้

คะแนนเฉลี่ยวิชาชีพที่จำเป็นต่อการดำรงชีวิตของนักเรียนชั้นประถมศึกษาปีที่ 6 พบว่า นักเรียนในโรงเรียนสังกัดกองบัญชาการตำรวจตระเวนชายแดน ส่วนใหญ่มีคะแนนเฉลี่ยวิชาชีพที่จำเป็นต่อการดำรงชีวิตมากกว่า 80.00 คะแนน ยกเว้น รร.ตชด.บ้านบ่อชะอม (มีคะแนนเฉลี่ยกิจกรรมตัดผมชาย 78.00 คะแนน), รร.ตชด.บ้านหางแมว (มีคะแนนเฉลี่ยกิจกรรมการเลี้ยงปลา 75.00 คะแนน และกิจกรรมการปลูกไม้ผล 78.00 คะแนน), รร.ตชด.สหธนาคารกรุงเทพ (มีคะแนนเฉลี่ยกิจกรรมการปลูกผัก 75.00 คะแนน และกิจกรรมเลี้ยงสัตว์ 67.00 คะแนน), รร.ตชด.บ้านเขาจ้าว (มีคะแนนเฉลี่ยกิจกรรมการแปรรูปถนอมอาหาร 70.00 คะแนน และกิจกรรมการประกอบอาหาร 75.00 คะแนน), รร.ตชด.บ้านโป่งลึก (มีคะแนนเฉลี่ยกิจกรรมการตัดผมชาย-หญิง 58.00 คะแนน), รร.ตชด.เฉลิมพระเกียรติฯ (21) (มีคะแนนเฉลี่ยกิจกรรมการแปรรูปถนอมอาหาร 79.00 คะแนน), รร.ตชด.บ้านท่าแสนคูณ (มีคะแนนเฉลี่ยกิจกรรมช่างตัดผม 70.00 คะแนน), รร.ตชด.คอนราดเฮงเค็ล) (มีคะแนนเฉลี่ยกิจกรรมการแปรรูปถนอมอาหาร 79.52 คะแนน), ศกร.ตชด.บ้านนากระเสริม) (มีคะแนนเฉลี่ยกิจกรรมการเพาะเห็ดนางฟ้า 74.84 คะแนน และกิจกรรมการแปรรูปถนอมอาหาร 69.84 คะแนน), รร.ตชด.บ้านกามาผาโด้) (มีคะแนนเฉลี่ยกิจกรรมการถนอมอาหาร 70.00 คะแนน), ศกร.ตชด.บ้านพอบือหละคี (มีคะแนนเฉลี่ยกิจกรรมการทอผ้าประจำเผ่า 76.00 คะแนน), รร.ตชด.บ้านกอเตย (มีคะแนนเฉลี่ย

กิจกรรมฝึกอาชีพช่างตัดผม 77.56 คะแนน), รร.ตชด.บ้านตะแบกงาม (มีคะแนนเฉลี่ยกิจกรรมทำน้ำพริกตะไคร้ 78.25 คะแนน), รร.ตชด.บ้านไอร์บือแต (มีคะแนนเฉลี่ยกิจกรรมช่างตัดผม 73.00 คะแนน) และ รร.ตชด.เฉลิมพระเกียรติฯ (44) (มีคะแนนเฉลี่ยกิจกรรมการปลูกพืชผัก 66.67 คะแนน) ดังตารางที่ 24

ตารางที่ 24 คะแนนเฉลี่ยวิชาชีพที่จำเป็นต่อการดำรงชีวิตของนักเรียนชั้นประถมศึกษาปีที่ 6 (ตัวชี้วัดที่ 29) ปีการศึกษา 2564 จำแนกตามโรงเรียน

โรงเรียน	กิจกรรมที่ดำเนินการ	จำนวนนักเรียนที่เข้ารับการประเมิน		คะแนนเฉลี่ย
		คน	ร้อยละ	
กก.ตชด.11				
รร.ตชด.บ้านน้ำแดง	การเลี้ยงไก่ไข่	13	100.00	90.00
	การแปรรูปการถอดก้างปลานวลจันทร์	13	100.00	90.00
รร.ตชด.บ้านคลองมะลิประเวศน์วิทยา	การแปรรูปถนอมอาหาร	6	100.00	90.17
รร.ตชด.สิงคโปร์แอร์ไลสน์	ตัดผม	18	100.00	83.33
	การแปรรูปผลิตภัณฑ์ทางการเกษตร	18	100.00	88.89
รร.ตชด.บ้านบ่อชะอม	ตัดผมชาย	6	100.00	78.00
	ทำน้ำมัลเบอร์รี่	6	100.00	80.00
รร.ตชด.บ้านหางแมว	กิจกรรมเลี้ยงปลา	13	100.00	75.00
	กิจกรรมปลูกไม้ผล	13	100.00	78.00
รร.ตชด.บ้านท่ากุ่ม	ตัดผมชาย	5	100.00	99.00
	แปรรูปเห็ดสามรส	5	100.00	100.00
รร.ตชด.บ้านเขาฉลาด	การปลูกผักสวนครัว	9	100.00	100.00
	การเพาะเห็ดนางฟ้า	9	100.00	100.00
รร.ตชด.บ้านคลองแดง	การทำคุกกี้	7	100.00	85.00
	การตัดผมชาย	7	100.00	80.00
กก.ตชด.12				
รร.ตชด.บ้านเขาสารภี	ซ่อมจักรยาน ตัดผม	7	100.00	88.16
	กิจกรรมปศุสัตว์ การเลี้ยงเป็ด ห่าน ไก่ ปลา กบ	7	100.00	96.43
รร.ตชด.บ้านวังศรีทอง	กิจกรรมการปลูกพืช	14	100.00	85.00
	กิจกรรมการเลี้ยงสัตว์	14	100.00	80.00
รร.ตชด.ประชารัฐบำรุง 1	การทำน้ำยาล้างจาน	29	100.00	98.00
	การทำไม้กวาดทางมะพร้าว	29	100.00	98.00

โรงเรียน	กิจกรรมที่ดำเนินการ	จำนวนนักเรียนที่เข้ารับการประเมิน		คะแนนเฉลี่ย
		คน	ร้อยละ	
กก.ตชด.12 (ต่อ)				
รร.ตชด.การบินไทย	การแปรรูปผลผลิตทางการเกษตร	13	100.00	86.25
	การร้อยลูกปัดสายคล้องหน้ากากอนามัย	13	100.00	84.23
รร.ตชด.บ้านน้ำอ้อม	ช่างตัดผมชาย - หญิง	13	100.00	91.38
	การแปรรูปสมุนไพร ลูกประคบ ยาหม่อง	13	100.00	85.15
รร.ตชด.บ้านนายาว	การขยายพันธุ์พืชโดยไม่ใช้เมล็ด	70	100.00	90.00
	การแปรรูปอาหารจากผลผลิตทางการเกษตร	70	100.00	90.00
รร.ตชด.บ้านคลองตะเคียนชัย	การทำโต๊ะปูนปั้น	16	100.00	89.13
	การทำไม้กวาดดอกหญ้า	16	100.00	88.06
รร.ตชด.บ้านทุ่งกบินทร์	การตัดผม	6	100.00	100.00
	การเลี้ยงไก่เนื้อ/ไก่ไข่	6	100.00	100.00
รร.ตชด.บ้านนาอิสาน	ความรู้และทักษะพื้นฐานที่จำเป็นต่อการประกอบอาชีพ	15	100.00	87.62
	การนำหลักสหกรณ์มาใช้ในการประกอบอาชีพ	15	100.00	85.25
รร.ตชด.พีระยานุเคราะห์ฯ 1	การแปรรูปถนอมอาหาร	5	100.00	85.00
	การเพาะขยายพันธุ์ไม้	5	100.00	81.80
กก.ตชด.13				
รร.ตชด.สุนทรเวช	ช่างตัดผม	31	100.00	90.00
	การถนอมอาหาร	31	100.00	92.00
รร.ตชด.สหธนาคารกรุงเทพ	การปลูกผัก	29	100.00	75.00
	การเลี้ยงสัตว์	29	100.00	67.00
รร.ตชด.มิตรมวลชน 2	การทำเกษตร	10	100.00	85.00
	การเลี้ยงสัตว์	10	100.00	85.00
รร.ตชด.วิจิตรวิทยาคาร	การทำกระเป๋าผ้า	7	100.00	100.00
	การตัดผมนักเรียนชายและหญิง	7	100.00	100.00
รร.ตชด.บ้านแม่น้ำน้อย	การแปรรูปและถนอมอาหาร	7	100.00	82.60
	การเพาะขยายพันธุ์ไม้ผล	7	100.00	81.00
รร.ตชด.บ้านตะโกปิดทอง	การทอพรมพื้นเมือง	17	100.00	82.11
	การถนอมอาหาร (ไข่เค็ม)	17	100.00	93.64

โรงเรียน	กิจกรรมที่ดำเนินการ	จำนวนนักเรียนที่เข้ารับการประเมิน		คะแนนเฉลี่ย
		คน	ร้อยละ	
กก.ตชด.13 (ต่อ)				
รร.ตชด.เฮงเค็ลไทย	การขยายและเพาะพันธุ์พืช	24	96.00	80.00
รร.ตชด.บ้านถ้ำหิน	การทอพรมเช็ดเท้าพื้นเมือง	25	100.00	92.53
	การแปรรูปอาหารและการถนอมอาหาร	25	100.00	88.92
รร.ตชด.ต้นมะม่วง	การถนอมอาหาร	8	100.00	92.00
	การทอผ้าไหม	8	100.00	90.00
รร.ตชด.บ้านเรดาร์	การประกอบอาหาร การถนอมอาหารและแปรรูปอาหาร	20	100.00	88.00
	การเพาะขยายพันธุ์ไม้	20	100.00	85.00
รร.ตชด.บ้านทิไล่ป้า	กิจกรรมการปลูกพืชและผลไม้	22	91.67	92.56
	กิจกรรเลี้ยงสุกร	22	91.67	93.50
รร.ตชด.วัดสุธาสีนี	กิจกรรมการทอผ้ากะเหรี่ยง	14	100.00	85.00
	กิจกรรมการปลูกผัก	14	100.00	95.00
รร.ตชด.บ้านปิล็อกคี่	กิจกรรมการปลูกผักและผลไม้	28	100.00	94.64
	กิจกรรมการเลี้ยงสุกร	28	100.00	89.50
ศกร.ตชด.หลวงประกอบนิติสารและท่านผู้หญิงถวิล	กิจกรรมจักสาน	6	100.00	85.00
	กิจกรรมทอผ้าท้องถิ่น	7	100.00	90.00
ศกร.ตชด.ท่านผู้หญิงมณีรัตน์ บุนนาค	ก่อสร้าง ช่างปูน	10	100.00	92.56
ศกร.ตชด.บ้านไกรเกรียง	การเลี้ยงไก่ไข่ ไก่เนื้อ	7	100.00	85.00
	การเพาะเห็ดนางฟ้า	7	100.00	80.00
กก.ตชด.14				
รร.ตชด.บ้านเขาจ้าว	การแปรรูปถนอมอาหาร	7	100.00	70.00
	การประกอบอาหาร	7	100.00	75.00
รร.ตชด.บ้านย่านซื่อ	การแปรรูปอาหาร	13	100.00	94.00
	การเพาะขยายพันธุ์ไม้	13	100.00	95.00
รร.ตชด.นเรศวรป่าละอู	การทำกล้วยฉาบ	29	100.00	97.00
	น้ำสมุนไพรเพื่อสุขภาพ	29	100.00	95.00
รร.ตชด.นเรศวรห้วยโสก	การสานกระเป๋าจากเส้นพลาสติก	23	100.00	88.91
	การแปรรูปไข่เค็ม	23	100.00	86.82
รร.ตชด.บ้านท่าวังหิน	กิจกรรมตัดผม	13	100.00	100.00
	กิจกรรมแปรรูปมะเขือเทศเชื่อม	13	100.00	100.00

โรงเรียน	กิจกรรมที่ดำเนินการ	จำนวนนักเรียนที่เข้ารับการประเมิน		คะแนนเฉลี่ย
		คน	ร้อยละ	
กก.ตชด.14 (ต่อ)				
รร.ตชด.บ้านคลองน้อย	ขนมทองม้วน	8	100.00	85.00
	แปรรูปถนอมอาหาร	8	100.00	95.50
รร.ตชด.บ้านแพรกตะคร้อ	การทอผ้าพื้นเมือง (หญิง)	18	100.00	100.00
	การตัดผมนักเรียนชาย	24	100.00	100.00
รร.ตชด.บ้านโป่งลึก	กิจกรรมตัดผม ชาย - หญิง	35	100.00	58.00
	กิจกรรมการเลี้ยงไก่ไข่	35	100.00	80.00
รร.ตชด.บ้านป่าหมาก	ช่างตัดผม	16	100.00	85.00
	กาแฟ	16	100.00	85.00
ศกร.ตชด.บ้านคีรีล้อม	ผลิตภัณฑ์จากเส้นพลาสติก	5	100.00	88.20
	การตัดผม	5	100.00	87.20
ศกร.ตชด.อินทรีอาสา (บ้านปาเกอะญอ)	กิจกรรมพรมเช็ดเท้า	20	100.00	100.00
กก.ตชด.21				
รร.ตชด.บ้านโคกแสลง	การเลี้ยงปลาดุกในบ่อพลาสติก	15	100.00	86.60
	การเลี้ยงกบในบ่อดิน	15	100.00	87.67
รร.ตชด.บ้านชำปะโต	การทำน้ำยาล้างจาน	24	100.00	82.71
รร.ตชด.พีระยานุเคราะห์ฯ 2	กิจกรรมตัดผมในโรงเรียน	29	100.00	80.00
	กิจกรรมการทำดอกไม้ประดิษฐ์จากรังไหม	29	100.00	100.00
รร.ตชด.บ้านตาตุม	การถนอมอาหาร (ปลาส้ม)	13	92.86	90.00
	การทำก้อนเห็ด	13	92.86	91.00
รร.ตชด.บ้านรุน	การประกอบอาหาร	19	100.00	100.00
	การขยายพันธุ์ไม้	19	100.00	100.00
รร.ตชด.บ้านตาแตรว	การทำกล้วยกรอบ	24	100.00	86.00
	การทำปลาส้ม	24	100.00	84.00
รร.ตชด.เฉลิมพระเกียรติฯ (21)	การแปรรูปและถนอมอาหาร	55	100.00	79.00
	การเพาะขยายพันธุ์ไม้	55	100.00	84.00
รร.ตชด.ท่านผู้หญิงสุประภาดา เกษมสันต์	การประกอบอาหาร	28	100.00	93.70
	การขยายพันธุ์ไม้	28	100.00	97.60
ศกร.ตชด.ทรัพย์ทรายทอง	การเพาะพันธุ์ไม้	12	100.00	90.00
	การแปรรูปอาหาร	12	100.00	85.00

โรงเรียน	กิจกรรมที่ดำเนินการ	จำนวนนักเรียนที่เข้ารับการประเมิน		คะแนนเฉลี่ย
		คน	ร้อยละ	
กก.ตชด.22				
รร.ตชด.บรรจบพันบ้านปากลา	การทำข้าวเกรียบใบหม่อน	8	100.00	89.50
	การทำกล้วยม้วนอบเนย	8	100.00	89.60
รร.ตชด.บ้านตาเอ็ม	การแปรรูปอาหาร	13	100.00	85.00
รร.ตชด.บ้านท่าแสนคูณ	ช่างตัดผม	7	100.00	70.00
	เพาะเห็ดนางฟ้า	7	100.00	100.00
รร.ตชด.บ้านศรีสวัสดิ์	ทำการเกษตร	11	100.00	100.00
	การแปรรูปถนอมอาหาร	11	100.00	85.00
รร.ตชด.คำสะอาด	ช่างตัดผมชาย	5	100.00	98.00
	การทำไข่เค็ม	8	100.00	95.00
รร.ตชด.บ้านห้วยฆ้อง	การแปรรูปแหนมเห็ด	18	100.00	95.00
	การตัดผม	18	100.00	85.00
รร.ตชด.บ้านแก่งศรีโคตร	การเพาะเห็ดนางฟ้า	19	100.00	95.00
	การทำสบู่สมุนไพร	19	100.00	90.00
รร.ตชด.ศ.ดร.เนวิน สคริมชอว์	ช่างตัดผม	9	100.00	95.00
	การเพาะเห็ดนางฟ้า	9	100.00	100.00
รร.ตชด.บ้านหนองใหญ่	ช่างตัดผม	9	100.00	91.22
	ทำเข็มกลัดดอกลำดวนจากรังไหม	9	100.00	90.33
ศกร.ตชด.ชุมชนป่าหญ้าคา	ช่างตัดผม	9	100.00	100.00
	การเพาะเห็ดนางฟ้า	9	100.00	90.00
ศกร.ตชด.บ้านหนองบัวพัฒนา	ช่างตัดผม	14	100.00	100.00
	ทำสบู่จากพืชสมุนไพร	14	100.00	100.00
ศกร.ตชด.ภูดานกอย	ตัดผมชาย	4	100.00	95.00
	การเพาะเห็ดนางฟ้า	6	100.00	90.00
ศกร.ตชด.เอไอเอ ประเทศไทย (บ้านบ๋าฮี)	ช่างตัดผม	9	100.00	100.00
	การทำไข่เค็ม	9	100.00	90.00
ศกร.ตชด.พิทักษ์ปัญญา	ช่างตัดผม	10	100.00	100.00
	การทำขนมดอกจอก	10	100.00	100.00
รร.ตชด.ปูนอินทรี 50 ปี (ห้วยกระแสน)	การปลูกผักสวนครัว	10	100.00	100.00
	อบรมทักษะการทำขนมหรือผลิตภัณฑ์แปรรูป	10	100.00	90.00

โรงเรียน	กิจกรรมที่ดำเนินการ	จำนวนนักเรียนที่เข้ารับการประเมิน		คะแนนเฉลี่ย
		คน	ร้อยละ	
กก.ตชด.23				
รร.ตชด.ชูทิศวิทยา	การเพาะเห็ดนางฟ้า	20	100.00	84.00
	การทำไม้กวาดดอกหญ้า	20	100.00	85.00
รร.ตชด.ช่างกลปทุมวันอนุสรณ์ 8	การทำน้ำยาล้างจาน	10	100.00	85.00
	การทำไม้กวาดทางมะพร้าว	10	100.00	90.00
รร.ตชด.บ้านหาดทรายเพ	การเลี้ยงปลาในบ่อดิน	7	100.00	88.00
	การเลี้ยงไก่ไข่	7	100.00	92.00
รร.ตชด.บ้านหนองดู่	การทำน้ำยาล้างจาน	19	100.00	93.40
	การเย็บกระเป๋าผ้าลายพื้นเมือง	19	100.00	88.15
รร.ตชด.บ้านนาสามัคคี	การแปรรูปอาหาร (แหนมเห็ดนางฟ้า)	6	100.00	85.50
รร.ตชด.คอนราดเฮงเค็ล	การตัดผมชาย	7	100.00	80.20
	การแปรรูปและถนอมอาหาร	7	100.00	79.52
รร.ตชด.การท่าอากาศยานฯ (23)	กล้วยอบม้วน	21	95.45	98.00
รร.ตชด.ค็อกนิสไทยฯ	การถนอมอาหาร	35	100.00	95.00
	การเพาะขยายพันธุ์พืช	35	100.00	95.00
ศกร.ตชด.บ้านปากห้วยม่วง	การเพาะเห็ดในตะกร้า	12	100.00	85.00
	การทำขนมไทย	12	100.00	82.50
ศกร.ตชด.บ้านนากระเสริม	การเพาะเห็ดนางฟ้า	13	100.00	74.84
	การแปรรูปและถนอมอาหาร	13	100.00	69.84
ศกร.ตชด.ใต้ร่มพระบารมี	การแปรรูปถนอมอาหาร	4	100.00	81.41
	การเพาะขยายพันธุ์ไม้	4	100.00	87.23
กก.ตชด.24				
รร.ตชด.เฉลิมราษฎร์บำรุง	การแปรรูปกล้วย	4	100.00	90.00
	การทำกระปุกออมสินผีตาโขน	4	100.00	85.00
รร.ตชด.บ้านห้วยเป้า	ไข่เยี่ยวม้าใส่ไข่เค็ม (ไข่สองหน้าม้ากับเค็ม)	22	100.00	83.00
	ไข่เค็มสมุนไพร	22	100.00	85.00
รร.ตชด.บ้านห้วยเวียงงาม	การปลูกพืชผักสวนครัวและเลี้ยงสัตว์	18	100.00	80.00
	การแปรรูป	18	100.00	80.00
รร.ตชด.ฮิลมาร์พาเบิล	การเลี้ยงจิ้งหรีด	8	100.00	86.00
	การแปรรูปจิ้งหรีด	8	100.00	88.00

โรงเรียน	กิจกรรมที่ดำเนินการ	จำนวนนักเรียนที่เข้ารับการประเมิน		คะแนนเฉลี่ย
		คน	ร้อยละ	
กก.ตชด.24 (ต่อ)				
รร.ตชด.บ้านห้วยดอกไม้	กิจกรรมแปรรูปสมุนไพร	10	100.00	83.00
รร.ตชด.บ้านนานกปีด	การแปรรูปอาหาร	8	100.00	100.00
	การจักสาน	8	100.00	90.00
รร.ตชด.บ้านหนองแคน	การทำไอติมโบราณ	10	100.00	96.00
	การผลิตสบู่ชาโคล	10	100.00	93.00
รร.ตชด.บ้านเมืองทอง	การแปรรูปอาหาร	9	100.00	98.00
	การปลูกพืชเลี้ยงสัตว์	9	100.00	98.00
รร.ตชด.บ้านวังชมภู	การขยายพันธุ์เป็ดเทศ - ไก่	16	100.00	81.00
	การทำไม้กวาดทางมะพร้าว	16	100.00	82.00
รร.ตชด.บ้านหนองตะไก้	กิจกรรมปลูกข้าว	10	100.00	87.00
	กิจกรรมเลี้ยงไก่	10	100.00	88.00
รร.ตชด.บ้านนาชมภู	การทำกล้วยอบแห้งด้วยระบบพาราโบลาโดม	11	100.00	95.00
	การสานใบหญ้าแฝก	11	100.00	95.00
รร.ตชด.บ้านนาปอ	งานเกษตร กิจกรรมเลี้ยงไก่ไข่,ปลูกผักสวนครัว, การประมง, การเพาะเห็ด	2	100.00	90.00
	งานบ้าน (ทำความสะอาดบ้าน ล้างจาน ทำอาหาร หุงข้าว)	2	100.00	85.00
รร.ตชด.บ้านนาแวง	การปลูกพืชเลี้ยงสัตว์	6	100.00	89.00
รร.ตชด.บ้านเทพภูเงิน	การเลี้ยงหอยเชอร์รี่	2	100.00	90.00
	การทำสบู่เหลวสมุนไพร	2	100.00	90.00
รร.ตชด.บ้านหมันขาว	การเลี้ยงไก่พื้นเมือง	14	100.00	90.00
รร.ตขด.บ้านคำชมภู	การแปรรูปอาหาร	13	100.00	95.00
	การทำขนมไทย	13	100.00	97.00
รร.ตชด.บ้านไทยเสรี	ผลิตภัณฑ์แปรรูปจากผลมัลเบอร์รี่	17	100.00	100.00
	ผลิตภัณฑ์พื้นบ้านยาหม่อง	17	100.00	100.00
รร.ตชด.ไปรษณีย์ไทย (บ้านห้วยหมากหล่ำ)	กิจกรรมปลูกผัก	3	100.00	100.00
	กิจกรรมปศุสัตว์ (เลี้ยงไก่ไข่) และเลี้ยงปลา	3	100.00	100.00

โรงเรียน	กิจกรรมที่ดำเนินการ	จำนวนนักเรียนที่เข้ารับการประเมิน		คะแนนเฉลี่ย
		คน	ร้อยละ	
กก.ตชด.31				
รร.ตชด.บุญธรรม-บุญพริ้ง	ตัดผมชาย	13	100.00	98.00
	การแปรรูปอาหาร	13	100.00	98.00
รร.ตชด.บ้านลาดเรือ	การปลูกผักปลอดสารพิษ	7	100.00	100.00
	ปศุสัตว์ในโรงเรียน	7	100.00	100.00
รร.ตชด.บ้านโป่งตะแบก	การแปรรูปอาหาร (มะขามคลุก)	8	100.00	89.80
	การทำไม้กวาดดอกหญ้า	8	100.00	87.76
รร.ตชด.อาทรอุทิศ	การทำไม้กวาดดอกหญ้า	4	100.00	100.00
	ผลิตภัณฑ์เครื่องดื่มสมุนไพร	4	100.00	100.00
รร.ตชด.ยอดโพธิ์ทอง 1	การทำไม้กวาดทางมะพร้าว	9	100.00	90.00
	การทำขนมคุกกี้	9	100.00	90.00
รร.ตชด.บ้านรักไทย	การทำขนมกะหรี่ปั๊บไส้สับปะรดกวน	3	100.00	100.00
รร.ตชด.บ้านนุชเทียน	การทำไข่เค็ม	7	100.00	95.00
	การทำสายคล้องหน้ากากอนามัย	7	100.00	95.00
กก.ตชด.32				
รร.ตชด.บ้านดอยล้าน	การแปรรูปและถนอมอาหาร	2	100.00	90.00
	การซ่อมแซมไฟฟ้าเบื้องต้น	2	100.00	92.00
รร.ตชด.ชนัตถ์ปิยะอุย	การถนอมอาหาร	5	100.00	97.00
	ช่างตัดผม	5	100.00	92.00
รร.ตชด.เจ้าพ่อหลวงอุปถัมภ์ 4	กิจกรรมการถนอมอาหาร	18	100.00	94.50
รร.ตชด.บำรุงที่ 112	การตัดผม	18	100.00	85.00
	การทำหมอนใบชา	18	100.00	85.00
รร.ตชด.เบ็ตตี้ดูเมน	การทำไม้กวาดดอกหญ้า	11	100.00	90.15
	การผลิตชาเจียวกู่หลาน	11	100.00	90.00
รร.ตชด.เทคนิคดุสิต	การทำน้ำยาล้างจาน	5	100.00	86.00
	การตัดผม	5	100.00	88.00
รร.ตชด.อาชีวศึกษาเชียงราย-พะเยา	การทำมุ้งลวด	20	100.00	84.75
	การปักลายผ้าสำหรับทำถุงย่าม	20	100.00	81.55
รร.ตชด.สังวาลย์วิท 8	การทำไม้กวาดดอกหญ้า	10	100.00	100.00
	กิจกรรมตัดผม	10	100.00	90.00
รร.ตชด.พีระยานุเคราะห์ฯ 3	การเลี้ยงสัตว์	4	100.00	82.00
	การปลูกผักสวนครัว	4	100.00	87.00

โรงเรียน	กิจกรรมที่ดำเนินการ	จำนวนนักเรียนที่เข้ารับการประเมิน		คะแนนเฉลี่ย
		คน	ร้อยละ	
กก.ตชด.32 (ต่อ)				
รร.ตชด.เฉลิมฉลองครบรอบ 100 ปีฯ (32)	ปลูกพืช เลี้ยงสัตว์	9	100.00	100.00
	ช่างตัดผม, การทำไม้กวาดดอกหญ้า	9	100.00	100.00
ศกร.ตชด.บ้านฟ้าไทยงาม	กิจกรรมการตัดผม	7	100.00	80.00
ศกร.ตชด.บ้านห้วยกุ๊ก	กิจกรรมแปรรูปถนอมอาหาร	2	100.00	90.00
ศกร.ตชด.อินทรีอาสา (บ้านห้วยน้ำกืน)	กิจกรรมแปรรูปถนอมอาหาร	5	100.00	90.00
	กิจกรรมการซ่อมจักรยาน	5	100.00	90.00
ศกร.ตชด.บ้านจะนู	ผลิตภัณฑ์ชาสมุนไพร	13	100.00	100.00
	การตัดผม	13	100.00	100.00
ศกร.ตชด.บ้านห้วยปุ้ม	การดองไข่เค็ม	8	100.00	85.00
กก.ตชด.33				
รร.ตชด.อาโอยาม่า	การเลี้ยงไก่ไข่	12	100.00	98.33
	การปลูกผักปลอดสารพิษ	12	100.00	90.33
รร.ตชด.เฮียงไทยธำรงค์	ชาเขียวอัสสัม	5	100.00	95.00
	ชาดำอัสสัม	5	100.00	95.00
รร.ตชด.เจ้าพ่อหลวงอุปถัมภ์ 2	การตัดผม, ทำไม้กวาด และเย็บปักผ้าอาข่า	11	100.00	90.00
รร.ตชด.เบญจมะ 1	การถนอมอาหาร	12	100.00	85.00
	การเพาะขยายพันธุ์ไม้	12	100.00	85.00
รร.ตชด.เฉลิมพระเกียรติฯ (33)	การทำกล้วยตาก	36	100.00	85.00
	การทำขนมเค้กจากกล้วย	36	100.00	83.00
รร.ตชด.ชมรมอนุรักษ์พุทธศิลปไทยอนุสรณ์	การทำผักกาดดองทรงเครื่อง	10	100.00	100.00
	การทำกล้วยฉาบ	10	100.00	100.00
รร.ตชด.ทุติยะโพธิ์อนุสรณ์	การทำไม้กวาดดอกหญ้า	6	100.00	85.00
	การทำปุ๋ยหมัก	6	100.00	90.00
รร.ตชด.บ้านแม่ลางิ้ว	การแปรรูปถนอมอาหารผักกาดดอง	4	100.00	100.00
รร.ตชด.บ้านตุนฯ	การแปรรูปถนอมอาหาร (ผักกาดดอง, กล้วยฉาบ)	4	100.00	85.00
	การทำไม้กวาดดอกหญ้า	4	100.00	85.00

โรงเรียน	กิจกรรมที่ดำเนินการ	จำนวนนักเรียนที่เข้ารับการประเมิน		คะแนนเฉลี่ย
		คน	ร้อยละ	
กก.ตชด.33 (ต่อ)				
รร.ตชด.บ้านแม่ลอง	กิจกรรมตัดผมชาย	6	60.00	85.00
	กิจกรรมปักผ้าด้วยสายสะดึง	4	40.00	85.00
รร.ตชด.ชมรมอนุรักษ์พุทธศิลปไทยอนุสรณ์ 2	การปลูพืชผักสวนครัว	13	100.00	90.00
	การเลี้ยงสัตว์	13	100.00	90.00
รร.ตชด.บ้านใหม่พัฒนาสันติ	การทำผักกาดดอง	4	100.00	90.00
	การทำกล้วยตากแสงอาทิตย์	4	100.00	95.00
รร.ตชด.ไลออนส์มหาจักร 9	การประกอบอาหาร	11	100.00	81.81
	การปลูกพืช ผักสวนครัว	11	100.00	90.90
รร.ตชด.บ้านหนองแขม	การแปรรูปถนอมอาหาร (ดองผักกาด)	18	100.00	98.50
	การทอกระเป๋าลีซู	18	100.00	97.25
รร.ตชด.รางวัลอินทิราคานธี	การทำไม้กวาดดอกหญ้า	5	100.00	100.00
	การทำปุ๋ยหมัก	5	100.00	100.00
ศกร.ตชด.บ้านโตแฮ	กิจกรรมทอผ้า , กิจกรรมปักสะดึง	7	100.00	81.50
	กิจกรรมแปรรูปอาหาร (ข้าวเกรียบถั่วดำ)	7	100.00	83.00
รร.ตชด.ท่านผู้หญิงประไพศิวะโกเศศ	การทอผ้า	9	100.00	90.00
	การปักลายปกสมุดจากผ้าทอมือ	9	100.00	100.00
ศกร.ตชด.บ้านปอหมื้อ	การทอผ้า	5	35.71	97.00
	การเกษตร	14	100.00	98.00
รร.ตชด.905	การทำผักกาดดองแห้งในกระบอกไม้ไผ่	15	100.00	100.00
	การทำไข่เค็ม	15	100.00	100.00
ศกร.ตชด.บ้านโกแประ	การเลี้ยงสุกร	9	90.00	84.00
	การเพาะถั่วงอก	9	90.00	85.00
ศกร.ตชด.บ้านห้วยโปงเลา	การทำกล้วยฉาบ	6	100.00	81.00
	การทำปลาแดดเดียว	6	100.00	80.00
ศกร.ตชด.เฉลิมพระเกียรติ (บ้านน้ำบ่อสะเป่)	การทำหน่อไม้ดอง	6	100.00	98.00
	การทำกล้วยฉาบ	6	100.00	98.00
ศกร.ตชด.บ้านดอยแสง	จักสานไม้ไผ่	16	100.00	92.00
ศกร.ตชด.บ้านวาทู	การซ่อมจักรยานยนต์เบื้องต้น	6	100.00	82.00
	การประกอบอาหาร	6	100.00	85.00

โรงเรียน	กิจกรรมที่ดำเนินการ	จำนวนนักเรียนที่เข้ารับการประเมิน		คะแนนเฉลี่ย
		คน	ร้อยละ	
กก.ตชด.33 (ต่อ)				
ศกร.ตชด.บ้านแม่เหลอ	ดองไข่เค็ม	10	100.00	85.00
	กล้วยฉาบ	10	100.00	90.00
ศกร.ตชด.บ้านห้วยมะโอ	กิจกรรมเลี้ยงไก่ไข่	14	100.00	87.07
	กิจกรรมปลูกผัก	14	100.00	92.00
ศกร.ตชด.บางกอก เซฟแชร์ริตี้ (บ้านแม่หลองใต้)	การประกอบอาหาร	11	100.00	100.00
	การเพาะขยายพันธุ์ไม้	11	100.00	100.00
ศกร.ตชด.บำรุงที่ 114	การทำข้าวเกรียบฟักทอง	7	100.00	85.00
	การถักทอกระเป๋าลาหู่	7	100.00	90.00
ศกร.ตชด.พล.อ.อรชุน พิบูลนครินทร์	การแปรรูปผลิตภัณฑ์จากกล้วย	5	100.00	80.00
	การปักผ้าลายละหู่ดำ (นักเรียนหญิง)	2	100.00	90.00
ศกร.ตชด.บ้านแม่ขอ	การทำกล้วยฉาบ	10	100.00	90.00
ศกร.ตชด.บ้านแม่มุใน	การตัดผมชาย	4	100.00	90.00
	การปักผ้า	4	100.00	92.00
กก.ตชด.34				
รร.ตชด.จุฬา-ธรรมศาสตร์ 3	ทอผ้าพื้นเมืองกะเหรี่ยญ	24	100.00	100.00
	จักรสาน	24	100.00	100.00
รร.ตชด.เฉลิมพระเกียรติ 7 รอบพระชนมพรรษา (บ้านแพะ)	การปักเสื้อลายดอกไม้ด้วยผ้าทอกะเหรี่ยง	20	100.00	80.00
	ข้าวเหนียวตำงา	20	100.00	85.00
รร.ตชด.บ้านกามาผาโด้	ช่างตัดผม	10	100.00	80.00
	ถนอมอาหาร	10	100.00	70.00
รร.ตชด.เทคนิคอาสา 1	ทอผ้า	33	100.00	100.00
	ตัดผม	33	100.00	100.00
รร.ตชด.บ้านแม่กลองคี	การถนอมอาหาร	50	100.00	97.96
	การเพราะขยายพันธุ์ไม้	50	100.00	95.92
รร.ตชด.ท่านผู้หญิงทวี มณีนุตร	ตัดผมชาย หญิง	10	100.00	100.00
	ถนอมอาหาร	10	100.00	100.00
รร.ตชด.บ้านเลตองคุ	การแปรรูปอาหาร	28	96.55	90.00
รร.ตชด.บ้านแม่จันทะ	การขยายพันธุ์พืช	40	100.00	100.00
	การถนอมอาหาร	40	100.00	100.00

โรงเรียน	กิจกรรมที่ดำเนินการ	จำนวนนักเรียนที่เข้ารับการประเมิน		คะแนนเฉลี่ย
		คน	ร้อยละ	
กก.ตชด.34 (ต่อ)				
รร.ตชด.เฉลิมพระเกียรติ 7 รอบพระชนมพรรษา (บ้านหม่องกั๊วะ)	การทอผ้าพื้นเมือง	11	84.62	96.00
	การแปรรูปพริกแห้งกะเหรี่ยง	11	84.62	89.00
ศกร.ตชด.บ้านแม่ละนา	การทอผ้าบ้านด้วยมือ	6	50.00	80.00
	การตัดผม	6	50.00	85.00
ศกร.ตชด.บ้านแม่อมยะ	การทอผ้ากะเหรี่ยง	13	100.00	100.00
ศกร.ตชด.พอบือละคี	กาทอผ้าประจำเผ่า	11	100.00	**76.00**
	การทำไข่เค็ม	11	100.00	94.50
ศกร.ตชด.บ้านคะเนจือทะ	การตัดผม	12	100.00	100.00
	การทอผ้าพื้นเมืองด้วยมือ	8	100.00	100.00
ศกร.ตชด.บ้านแม่หละคี	การทอผ้า	4	40.00	100.00
	การขยายพันธุ์พืช	10	100.00	100.00
รร.ตชด.ม.ร.ว.เฉลิมลักษณ์ จันทรเสน	การตัดผม	8	88.89	85.00
	การทอผ้าพื้นบ้านด้วยมือ	8	88.89	80.00
ศกร.ตชด.ทีวะเบยทะ	การทอผ้าพื้นเมือง	8	100.00	91.25
	การตัดผม	8	100.00	85.00
ศกร.ตชด.บ้านตีนดอย	การแปรรูปและถนอมอาหาร	11	100.00	80.00
	การทอผ้ากระเหรี่ยง	11	100.00	80.00
ศกร.ตชด.บ้านเลโพเด	การทอผ้าพื้นบ้านด้วยมือ	7	100.00	90.00
	การขยายพันธุ์ไม้	3	100.00	80.00
ศกร.ตชด.บ้านเลผะสุคี	การทอผ้าพื้นบ้านด้วยมือ	6	100.00	85.00
	การตัดผม	6	100.00	85.00
ศกร.ตชด.วะกะเลโค๊ะ	การทอผ้าพื้นบ้านด้วยมือ	4	80.00	80.00
	การตัดผม	4	80.00	80.00
รร.ตชด.ศ.สำเภา-ไพวรรณ วรางกูร	การแปรรูปถนอนอาหาร	18	94.74	93.06
	การขยายพันธุ์ไม้ (การตอนกิ่ง)	18	94.74	89.56
ศกร.ตชด.พระยาประสาทธาตุการย์ฯ (บ้านมูเซอหลังเมือง)	ซ่อมรถจักรยานยนต์	1	16.67	82.00
	การทอผ้ากี่เอวและปักผ้ามูเซอ	5	83.33	82.00
ศกร.ตชด.บ้านห้วยสลุง	การแปรรูป/การถนอมอาหาร	10	100.00	95.00
	การจักสาน/การถักพรมเช็ดเท้า	10	100.00	85.00

โรงเรียน	กิจกรรมที่ดำเนินการ	จำนวนนักเรียนที่เข้ารับการประเมิน		คะแนนเฉลี่ย
		คน	ร้อยละ	
กก.ตชด.34 (ต่อ)				
ศกร.ตชด.บ้านเทอคี (บ้านห้วยสินา	การตัดผมชาย	2	100.00	100.00
กก.ตชด.41				
รร.ตชด.บ้านห้วยเหมือง	ตัดผมชาย	8	47.06	86.25
	แปรรูปผลผลิต	9	52.94	86.67
รร.ตชด.สันตินิมิตร	ทำไม้กวาดดอกหญ้า	28	100.00	87.00
	ก้อนเชื้อและเพาะเลี้ยงเห็ดนางฟ้า	28	100.00	88.00
รร.ตชด.เทคนิคมีนบุรีอนุสรณ์ 1	การต่อวงจรไฟฟ้าเบื้องต้น	19	100.00	95.00
	ช่างตัดผมเบื้องต้น	19	100.00	95.00
รร.ตชด.สิริราษฎร์	กล้วยฉาบ	27	100.00	92.75
	น้ำมันเขียวสมุนไพร	27	100.00	89.00
รร.ตชด.บ้านคลองวาย	ผ้ามัดย้อม	22	100.00	87.27
	การแปรรูปถนอมอาหาร	22	100.00	89.09
รร.ตชด.บ้านพันวาล	การคั่วกาแฟ	16	100.00	98.00
	ทำชาใบหม่อน	16	100.00	97.00
รร.ตชด.บ้านสวนเพชร	การทำสบู่	7	100.00	91.57
รร.ตชด.บ้านควนสามัคคี	การทำผ้าบาติก	4	100.00	95.00
	การแปรรูปปลาดุกร้า	4	100.00	96.00
รร.ตชด.บ้านกอเตย	กิจกรรมฝึกอาชีพช่างตัดผม	14	100.00	77.56
รร.ตชด.บ้านยางโพรง	ช่างตัดผม	23	100.00	93.00
รร.ตชด.บ้านตะแบกงาม	การทำปลาร้าบอง	14	100.00	85.25
	การทำน้ำพริกตะไคร้	14	100.00	78.25
กก.ตชด.42				
รร.ตชด.บ้านเขาวัง	อบรมอาชีพระยะสั้น (การตัดผมชาย, การเสริมสวย, การซ่อมเครื่องยนต์เล็ก, ช่างไฟฟ้าเบื้องต้น)	5	100.00	87.00
	การแปรรูปและการถนอมอาหาร	5	100.00	87.00
ศกร.ตชด.บ้านแผ่นดินเสมอ	กิจกรรมตัดผมชาย	10	100.00	95.00
	กิจกรรมแกะสลักผลไม้	10	100.00	93.10
ศกร.ตชด.บ้านหลังอ้ายหมี	การผูกไม้กวาดดอกหญ้า	11	100.00	89.54
	การร้อยลูกปัดมโนราห์	11	100.00	91.25

โรงเรียน	กิจกรรมที่ดำเนินการ	จำนวนนักเรียนที่เข้ารับการประเมิน		คะแนนเฉลี่ย
		คน	ร้อยละ	
กก.ตชด.42 (ต่อ)				
ศกร.ตชด.บ้านห้วยตง	การดองลูกประ	26	100.00	90.25
	การทำลูกประฉาบ	26	100.00	87.42
กก.ตชด.43				
รร.ตชด.สื่อมวลชนกีฬา	การอบรมการทำกล้วยฉาบทรงเครื่อง	13	100.00	90.00
	การอบรมการทำไข่ดองเค็ม	13	100.00	95.00
รร.ตชด.มหาราช 1	ช่างตัดผมชาย	27	100.00	88.70
	การแปรรูปอาหาร	27	100.00	90.11
รร.ตชด.เชิญ พิศลยบุตร	การซ่อมแซมเสื้อผ้า	20	100.00	85.20
	การแปรรูปอาหาร (การทำกล้วยนึ่ง, การทำปลาดุกแดดเดียว)	20	100.00	87.50
รร.ตชด.บ้านสำนักเอาะ	การเพ้นท์กระเป๋าผ้า	28	100.00	86.35
	การทำไข่ไก่ดองเค็มสมุนไพร	28	100.00	84.94
รร.ตชด.บ้านทุ่งสบายใจ	การผลิตกล้วยฉาบ	9	100.00	100.00
	การผลิตเครื่องแกงตำมือ	9	100.00	100.00
รร.ตชด.บ้านชายควน	การทำไม้กวาดดอกหญ้า	23	100.00	95.70
	การทำผ้าคลุมฮิญาบ	23	100.00	93.25
รร.ตชด.ยูงทอง (รัฐประชาสรรค์)	การตัดผมชาย	16	100.00	95.00
	การเย็บกระเป๋าผ้า	16	100.00	95.00
รร.ตชด.บ้านหาดทราย	กิจกรรมปลูกพืชผักสวนครัว	27	100.00	91.74
	กิจกรรมเลี้ยงสัตว์	27	100.00	92.81
รร.ตชด.สันติราษฎร์ประชาบำรุง	กิจกรรมตัดผม	26	100.00	93.31
รร.ตชด.บ้านประกอบออก	ปลาดุกแดดเดียว	9	100.00	93.56
	สับปะรดกวน	9	100.00	93.56
รร.ตชด.บ้านหินจอก	การทำปลาดุกร้า	7	100.00	98.00
	การทำพวงกุญแจหนังตลุง	7	100.00	96.00
รร.ตชด.บ้านควนตะแบก	การทำขนมไทยพื้นบ้าน	12	100.00	100.00
	การถนอมอาหาร	12	100.00	100.00
รร.ตชด.บ้านส้านแดง	การแปรรูปอาหาร	9	100.00	84.00
	การทำขนมไข่เต่า	9	100.00	85.00

โรงเรียน	กิจกรรมที่ดำเนินการ	จำนวนนักเรียนที่เข้ารับการประเมิน		คะแนนเฉลี่ย
		คน	ร้อยละ	
กก.ตชด.43 (ต่อ)				
รร.ตชด.บ้านบาโรย	การประกอบอาหาร การแปรรูปถนอมอาหาร (การทำหน่อไม้แห้ง)	19	100.00	92.82
	การตัดผมชายและการปักชื่อด้วยสะดึง	19	100.00	100.00
รร.ตชด.พล.อ.นวล-คุณหญิงบานชื่น จันทร์ตรี	การตกแต่งผ้าคลุม (ฮิญาบ)	16	100.00	89.44
	การแปรรูปส้มแขก	16	100.00	90.38
กก.ตชด.44				
รร.ตชด.สังวาลย์วิท 4	ช่างตัดผม	11	100.00	82.00
	ทำกล้วยฉาบ	11	100.00	90.00
รร.ตชด.โรงงานยาสูบ 2	การปลูกผัก	16	100.00	100.00
	การทำปุ๋ยหมัก	16	100.00	100.00
รร.ตชด.นิคมพิทักษ์ราษฎร์	น้ำสมุนไพร	15	100.00	90.00
	ข้าวเกรียบสมุนไพร	15	100.00	90.00
รร.ตชด.บ้านปาโจแมเราะ	การทำเค้กฝอยทอง	22	100.00	85.50
	การทำเค้กกล้วยหอม	22	100.00	87.00
รร.ตชด.บ้านไอร์บือแต	ช่างตัดผม	21	100.00	73.00
รร.ตชด.บ้านตืองอ	การเพาะขยายพันธุ์ไม้	13	100.00	80.39
	การทำปุ๋ย	13	100.00	82.69
รร.ตชด.บ้านละโอ	ช่างตัดผม	7	100.00	83.00
รร.ตชด.บ้านลีนานนท์	กระเป๋าสานจากพลาสติก	13	100.00	81.52
	พิมเสนน้ำสมุนไพร	13	100.00	83.25
รร.ตชด.พีระยานุเคราะห์ฯ 4	การแปรรูปข้าวไรซ์เบอรี่	7	100.00	100.00
รร.ตชด.การท่าอากาศยานแห่งประเทศไทยฯ (44)	ช่างตัดผมชาย	9	100.00	90.00
	การแปรรูปอาหาร	9	100.00	80.00
รร.ตชด.เฉลิมพระเกียรติฯ (44)	การปลูกพืชผัก	15	100.00	66.67
ศกร.ตชด.บ้านภักดี	กิจกรรมวิชาชีพตัดผม	6	100.00	80.00
	กิจกรรมทำขนมไทย	6	100.00	92.00

หมายเหตุ ระดับดี มีช่วงคะแนน มากกว่า 80 คะแนน ระดับพอใช้ มีช่วงคะแนน 50-80 คะแนน ระดับปรับปรุง มีช่วงคะแนน น้อยกว่า 50 คะแนน

ด้านอุดมการณ์สหกรณ์(ตัวชี้วัดที่ 30)

ตัวชี้วัดที่ 30 คะแนนเฉลี่ยวิชาสหกรณ์ของนักเรียนชั้นประถมศึกษาปีที่ 6

ครูผู้รับผิดชอบการดำเนินงานโครงการจะประเมินวิชาสหกรณ์ของนักเรียนในระดับชั้นประถมศึกษาปีที่ 6 เป็นรายชั้นและรายบุคคล แบ่งเป็นวัดความรู้ 40 คะแนน และทักษะ 60 คะแนน โดยมีกรอบการประเมินที่กำหนดในแบบรายงาน ดังนี้

1) อุดมการณ์สหกรณ์

2) วิธีการสหกรณ์

3) ระบบประชาธิปไตย

4) การทำธุรกิจสหกรณ์ เช่น ร้านค้า ออมทรัพย์

5) ระบบบัญชี

6) การประชุม

7) การบันทึกการประชุม

8) การวางแผนธุรกิจเบื้องต้น

9) การทำบัญชีรับจ่าย

มีผลการดำเนินงาน ดังนี้

คะแนนเฉลี่ยวิชาสหกรณ์ของนักเรียนชั้นประถมศึกษาปีที่ 6 พบว่า โรงเรียนสังกัดกองบัญชาการตำรวจตระเวนชายแดน มีร้อยละของโรงเรียนที่มีคะแนนเฉลี่ยวิชาสหกรณ์อยู่ในระดับดี เมื่อเปรียบเทียบกับเกณฑ์ที่กำหนดไว้ มีจำนวน 196 โรงเรียน คิดเป็นร้อยละ 90.32 โดยโรงเรียนที่มีคะแนนเฉลี่ยวิชาสหกรณ์อยู่ในระดับพอใช้และปรับปรุง มีถึง 21 โรงเรียน ได้แก่ รร.ตชด.บ้านหางแมว (78.92 คะแนน), รร.ตชด.บ้านนายาว (78.45 คะแนน), รร.ตชด,มิตรมวลชน 2 (75.00 คะแนน), รร.ตชด.บ้านเรดาร์ (71.90 คะแนน), รร.ตชด.บ้านทิไล่ป้า (72.45 คะแนน), ศกร.ตชด.ท่านผู้หญิงมณีรัตน์ บุนนาค (63.40 คะแนน), ศกร.ตชด.บ้านไกรเกรียง (71.71 คะแนน), รร.ตชด.บ้านเขาจ้าว (72.85 คะแนน), รร.ตชด.บ้านป่าหมาก (79.00 คะแนน), รร.ตชด.คอนราดเฮงเค็ล (75.86 คะแนน), ศกร.ตชด.บ้านนากระเสริม (75.69 คะแนน), รร.ตชด.บ้านวังชมภู (76.00 คะแนน), รร.ตชด.ไลออนส์มหาจักร 9 (72.72 คะแนน), ศกร.ตชด.บ้านห้วยโป่งเลา (75.00 คะแนน), ศกร.ตชด.บ้านเลโพเด (65.00 คะแนน), รร.ตชด.บ้านห้วยเหมือง (76.47 คะแนน), รร.ตชด.บ้านพันวาล (74.20 คะแนน), รร.ตชด.บ้านตะแบกงาม (60.00), รร.ตชด.ไอร์บือแต (79.00 คะแนน), รร.ตชด.บ้านละโอ (75.00 คะแนน) และ รร.ตชด.เฉลิมพระเกียรติฯ (44) (66.67 คะแนน) ดังภาพที่ 21-22

ภาพที่ 21 คะแนนเฉลี่ยวิชาสหกรณ์ของนักเรียนชั้นประถมศึกษาปีที่ 6 (ตัวชี้วัดที่ 30) ปีการศึกษา 2564 จำแนกตาม กก.ตชด.

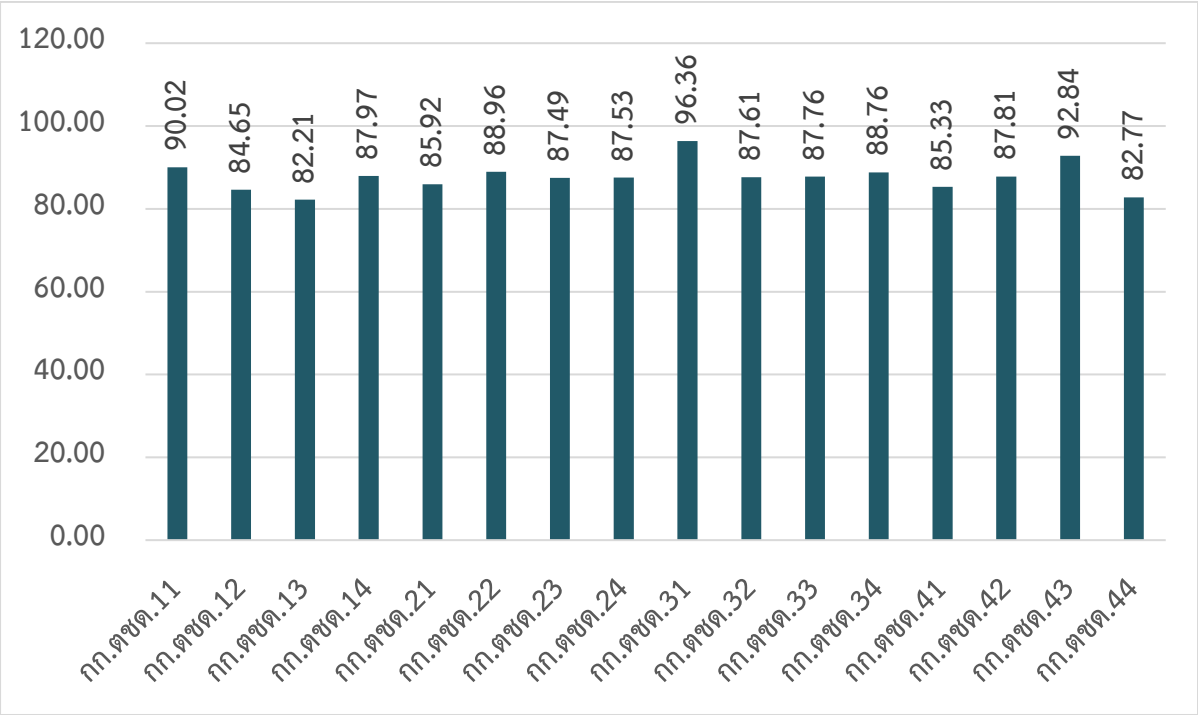

ภาพที่ 22 ร้อยละของโรงเรียนที่มีคะแนนเฉลี่ยวิชาสหกรณ์ของนักเรียนชั้นประถมศึกษาปีที่ 6 (ตัวชี้วัดที่ 30) ปีการศึกษา 2564 จำแนกตาม กก.ตชด.

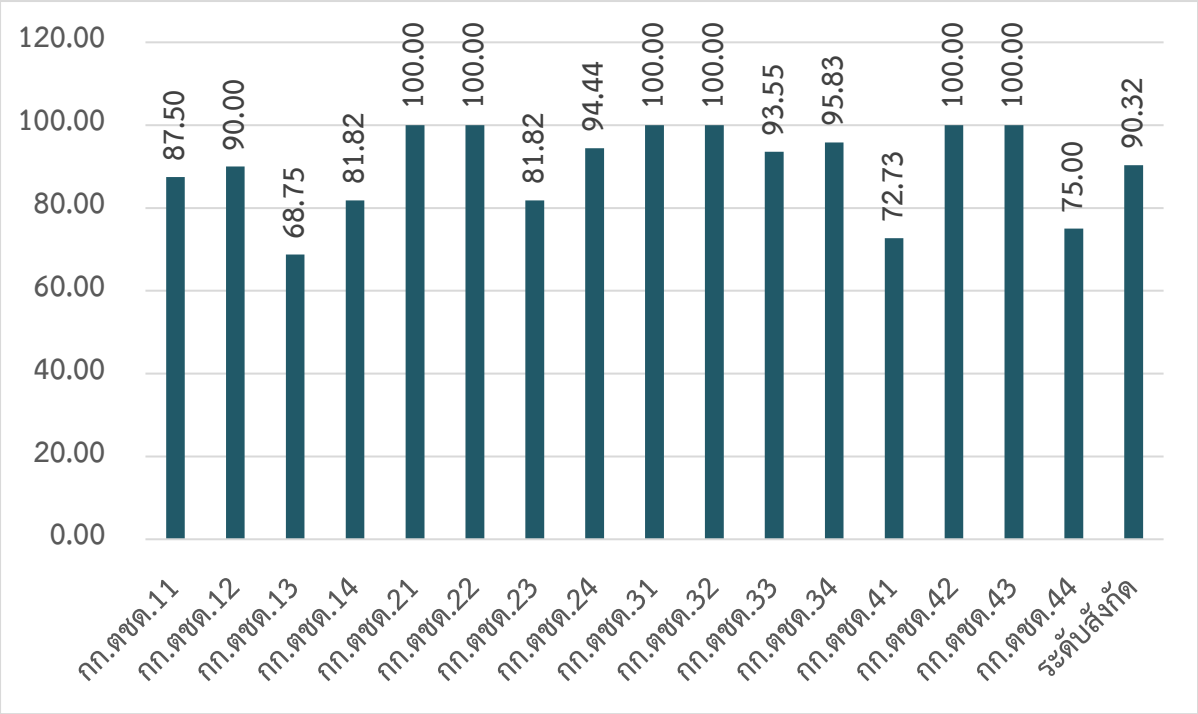

หมายเหตุ ระดับดี มีช่วงคะแนน มากกว่า 80 คะแนน ระดับพอใช้ มีช่วงคะแนน 50-80 คะแนน ระดับปรับปรุง มีช่วงคะแนน น้อยกว่า 50 คะแนน

ผลการดำเนินงานตามเป้าหมายหลักที่ 5
เพื่อปลูกฝังจิตสำนึกและพัฒนาศักยภาพของเด็กและเยาวชน ในการอนุรักษ์ทรัพยากรธรรมชาติ และสิ่งแวดล้อม

เป้าหมายการดำเนินงาน

เด็กและเยาวชนมีจิตสำนึกในการอนุรักษ์ทรัพยากรธรรมชาติและสิ่งแวดล้อมของตนเอง

ผลการดำเนินงาน

ในการติดตามความก้าวหน้าของการดำเนินงานและประเมินผลความสำเร็จของการพัฒนาตามเป้าหมายหลักที่ 5 ได้ใช้ตัวชี้วัดดังนี้

ตัวชี้วัดที่ 31 คะแนนเฉลี่ยวิชาการอนุรักษ์ทรัพยากรธรรมชาติและสิ่งแวดล้อมของนักเรียนชั้นประถมศึกษาปีที่ 6

ผลการประเมินตามตัวชี้วัดข้างต้น สรุปได้ดังรายละเอียดต่อไปนี้

ตัวชี้วัดที่ 31 คะแนนเฉลี่ยวิชาการอนุรักษ์ทรัพยากรธรรมชาติและสิ่งแวดล้อมของนักเรียนชั้นประถมศึกษาปีที่ 6

ครูผู้รับผิดชอบการดำเนินงานโครงการจะประเมินวิชาการอนุรักษ์ทรัพยากรธรรมชาติและสิ่งแวดล้อมของนักเรียนในระดับชั้นประถมศึกษาปีที่ 6 เป็นรายชั้นและรายบุคคล แบ่งเป็นวัดความรู้ 40 คะแนน และทักษะ 60 คะแนน โดยมีกรอบการประเมินที่กำหนดในแบบรายงาน ดังนี้

1) ความรู้พื้นฐานเกี่ยวกับระบบนิเวศและสิ่งแวดล้อม
   - ความหมายเกี่ยวกับระบบนิเวศและสิ่งแวดล้อม
   - ความสำคัญและคุณค่าของทรัพยากรธรรมชาติและสิ่งแวดล้อม
   - ความหลากหลายและความสัมพันธ์ของระบบนิเวศและสิ่งแวดล้อม
   - สำรวจและจำแนกสิ่งมีชีวิตในระบบนิเวศของท้องถิ่น
   - การอนุรักษ์ทรัพยากรธรรมชาติและสิ่งแวดล้อม
2) ความสัมพันธ์ระหว่างพฤติกรรมของมนุษย์กับสิ่งแวดล้อม
   - ความเกี่ยวข้องระหว่างพฤติกรรม/กิจกรรมของมนุษย์กับสิ่งแวดล้อม
3) ปัญหาและผลกระทบจากความเสื่อมโทรมของทรัพยากรธรรมชาติและสิ่งแวดล้อมในท้องถิ่น
   - การเปลี่ยนแปลงทรัพยากรธรรมชาติและสิ่งแวดล้อม
4) แนวทางการอนุรักษ์ทรัพยากรธรรมชาติและสิ่งแวดล้อม
   - แผนการอนุรักษ์ทรัพยากรธรรมชาติและสิ่งแวดล้อมในโรงเรียน/ชุมชน
   - จัดกิจกรรมการอนุรักษ์ทรัพยากรธรรมชาติและสิ่งแวดล้อมในโรงเรียน/ชุมชน
   - พลังงานทดแทน

มีผลการดำเนินงาน ดังนี้

คะแนนเฉลี่ยวิชาวิชาการอนุรักษ์ทรัพยากรธรรมชาติและสิ่งแวดล้อมของนักเรียนชั้นประถมศึกษาปีที่ 6 พบว่า โรงเรียนสังกัดกองบัญชาการตำรวจตระเวนชายแดน มีร้อยละของโรงเรียนที่มีคะแนนเฉลี่ยวิชาการอนุรักษ์ทรัพยากรธรรมชาติและสิ่งแวดล้อมอยู่ในระดับดี เมื่อเปรียบเทียบกับเกณฑ์ที่กำหนดไว้ มีจำนวน 206 โรงเรียน คิดเป็นร้อยละ 94.93 โดยมีโรงเรียนที่มีคะแนนเฉลี่ยวิชาสหกรณ์อยู่ในระดับพอใช้และปรับปรุง มีจำนวนถึง 11 โรงเรียน ได้แก่ รร.ตชด.บ้านวังศรีทอง (75.00 คะแนน), รร.ตชด.บ้านนายาว (70.00 คะแนน), รร.ตชด.สหธนาคารกรุงเทพ (79.00 คะแนน), ศกร.ตชด.บ้านไกรเกรียง (70.00 คะแนน), รร.ตชด.บ้านป่าหมาก (70.50 คะแนน), รร.ตชด.การท่าอากาศยานฯ (23) (77.50 คะแนน), ศกร.ตชด.บ้านนากระเสริม (77.69 คะแนน), รร.ตชด.บ้านวังชมภู (79.00 คะแนน), รร.ตชด.กามาผาโด้ (75.00 คะแนน), รร.ตชด.บ้านห้วยเหมือง (70.88 คะแนน) และ รร.ตชด.เฉลิมพระเกียรติ (44) (66.67 คะแนน) ดังภาพที่ 23-24

ภาพที่ 23 คะแนนเฉลี่ยวิชาการอนุรักษ์ทรัพยากรธรรมชาติและสิ่งแวดล้อมของนักเรียนชั้นประถมศึกษาปีที่ 6 (ตัวชี้วัดที่ 31) ปีการศึกษา 2564 จำแนกตาม กก.ตชด.

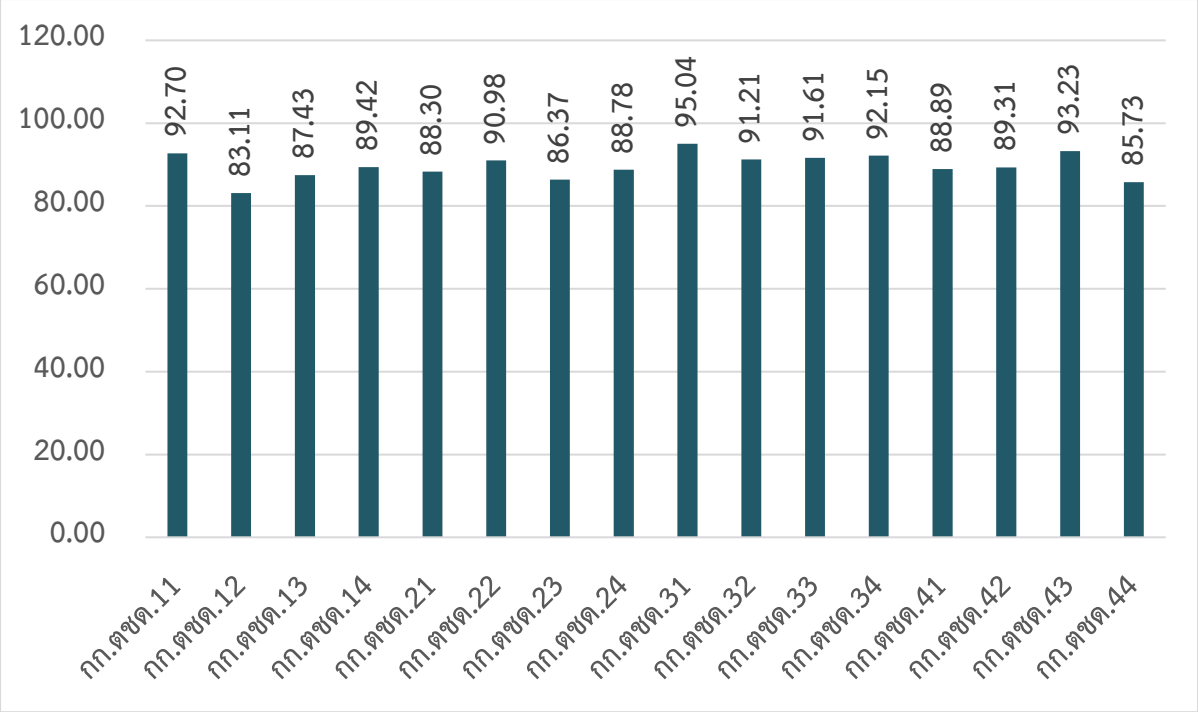

ภาพที่ 24 ร้อยละของโรงเรียนที่มีคะแนนเฉลี่ยวิชาการอนุรักษ์ทรัพยากรธรรมชาติและสิ่งแวดล้อมของนักเรียนชั้นประถมศึกษาปีที่ 6 (ตัวชี้วัดที่ 31) ปีการศึกษา 2564 จำแนกตาม กก.ตชด.

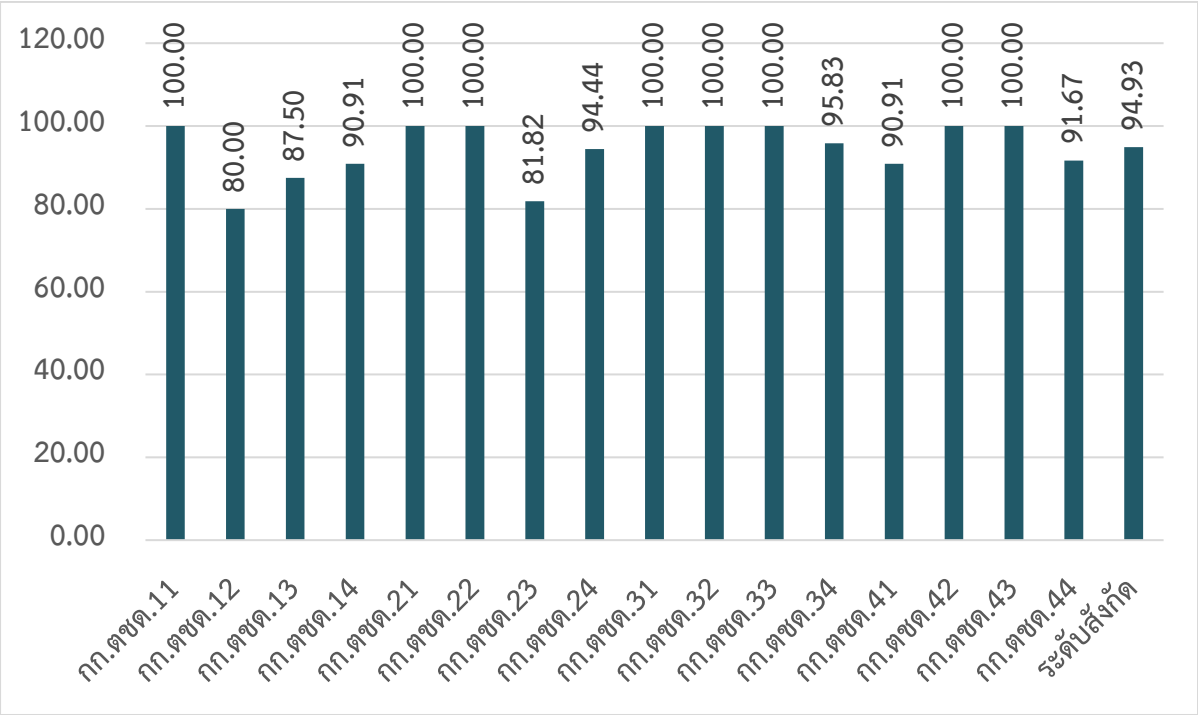

หมายเหตุ ระดับดี มีช่วงคะแนน มากกว่า 80 คะแนน ระดับพอใช้ มีช่วงคะแนน 50-80 คะแนน ระดับปรับปรุง มีช่วงคะแนนน้อยกว่า 50 คะแนน

ผลการดำเนินงานตามเป้าหมายหลักที่ 6
เพื่อเสริมสร้างศักยภาพของเด็กและเยาวชน
ในการอนุรักษ์และสืบทอดวัฒนธรรมและภูมิปัญญาท้องถิ่นและของชาติไทย

เป้าหมายการดำเนินงาน

เด็กและเยาวชนมีความภาคภูมิใจ เห็นคุณค่าในมรดกทางวัฒนธรรมและภูมิปัญญา

ผลการดำเนินงาน

ในการติดตามความก้าวหน้าของการดำเนินงานและประเมินผลความสำเร็จของการพัฒนาตามเป้าหมายหลักที่ 6 ได้ใช้ตัวชี้วัดดังนี้

ตัวชี้วัดที่ 32 คะแนนเฉลี่ยวิชาวัฒนธรรมและภูมิปัญญาท้องถิ่นของนักเรียนชั้นประถมศึกษาปีที่ 6

ผลการประเมินตามตัวชี้วัดข้างต้น สรุปได้ดังรายละเอียดต่อไปนี้

ตัวชี้วัดที่ 32 คะแนนเฉลี่ยวิชาวัฒนธรรมและภูมิปัญญาท้องถิ่นของนักเรียนชั้นประถมศึกษาปีที่ 6 ค รู ผู้รับผิดชอบการดำเนินงานโครงการจะประเมินวิชาวัฒนธรรมและภูมิปัญญาท้องถิ่นของนักเรียนในระดับชั้นประถมศึกษาปีที่ 6 เป็นรายชั้นและรายบุคคล แบ่งเป็นวัดความรู้ 40 คะแนน และทักษะ 60 คะแนน โดยมีกรอบการประเมินที่กำหนดในแบบรายงาน ดังนี้

1) ประวัติความเป็นมาของวัฒนธรรมและภูมิปัญญา
   - นิยามวัฒนธรรมและภูมิปัญญา
   - ประเภทวัฒนธรรมและภูมิปัญญา
2) ความรู้ความเข้าใจในวัฒนธรรมและภูมิปัญญา
   - กรอบแนวคิด
   - ความเชื่อ
3) การเปลี่ยนแปลงของวัฒนธรรมและภูมิปัญญา
   - ปัจจัยพื้นฐานและผลกระทบจากภายนอกที่มีอิทธิพล
   - การเปลี่ยนแปลงระดับประเทศ
   - การเปลี่ยนแปลงระดับท้องถิ่น
4) การนำวัฒนธรรมและภูมิปัญญาท้องถิ่นไปประยุกต์ใช้
5) การอนุรักษ์วัฒนธรรมและภูมิปัญญาท้องถิ่น

มีผลการดำเนินงาน ดังนี้

คะแนนเฉลี่ยวิชาวัฒนธรรมและภูมิปัญญาท้องถิ่นของนักเรียนชั้นประถมศึกษาปีที่ 6 พบว่า นักเรียนในโรงเรียนสังกัดกองบัญชาการตำรวจตระเวนชายแดน ส่วนใหญ่มีคะแนนเฉลี่ยวิชาวัฒนธรรมและภูมิปัญญาท้องถิ่นมากกว่า 80.00 คะแนน ยกเว้น รร.ตชด.บ้านเขาสารภี (มีคะแนนเฉลี่ยกิจกรรมการสานสุ่มไก่จากไม้ไผ่ 72.86 คะแนน), รร.ตชด.บ้านวังศรีทอง (มีคะแนนเฉลี่ยกิจกรรมลูกประคบสมุนไพร 75.00 คะแนน), รร.ตชด.บ้านน้ำอ้อม (มีคะแนนเฉลี่ยกิจกรรมทอผ้า 71.92 คะแนน และกิจกรรมเลี้ยงไหม 79.46 คะแนน), รร.ตชด.สหธนาคารกรุงเทพ (มีคะแนนเฉลี่ยกิจกรรมข้าวซ้อมมือ 65.00 คะแนน และกิจกรรมรำตง 75.00 คะแนน), รร.ตชด.มิตรมวลชน 2 (มี

คะแนนเฉลี่ยกิจกรรมรำตง 75.00 คะแนน), รร.ตชด.บ้านเรดาร์ (มีคะแนนเฉลี่ยกิจกรรมการทอผ้าพื้นเมือง 76.00 คะแนน), ศกร.ตชด.บ้านไกรเกรียง (มีคะแนนเฉลี่ยกิจกรรมการทอผ้าด้วยมือ 70.00 คะแนน และกิจกรรมการแปรรูปปลาน้ำจืด 75.00 คะแนน), รร.ตชด.บ้านโป่งลึก (มีคะแนนเฉลี่ยกิจกรรมการถ่ายทอดภูมิปัญญาท้องถิ่นและงานจักสาน 58.00 คะแนน), รร.ตชด.การท่าอากาศยานฯ (23) (มีคะแนนเฉลี่ยกิจกรรมการถักไม้กวาดดอกหญ้า 75..86 คะแนน), รร.ตชด.บ้านวังชมภู (มีคะแนนเฉลี่ยกิจกรรมประเพณีพื้นบ้าน 78.00 คะแนน และกิจกรรมสมุนไพรในชีวิต 75.00 คะแนน), รร.ตชด.บ้านนาแวง (มีคะแนนเฉลี่ยกิจกรรมการเข้าวัดฟังธรรมในวันสำคัญ 73.00 คะแนน และกิจกรรมการทำบุญประทายข้าวเปลือก 75.00 คะแนน), รร.ตชด.บ้านเทพภูเงิน (มีคะแนนเฉลี่ยกิจกรรมทำไม้กวาด 70.00 คะแนน), รร.ตชด.ไลออนส์มหาจักร 9 (มีคะแนนเฉลี่ยกิจกรรมการทอผ้ากะเหรี่ยง 72.72 คะแนน), ศกร.ตชด.บ้านห้วยโป่งเลา (มีคะแนนเฉลี่ยกิจกรรมการทอผ้าประจำถิ่น 75.00 คะแนน), รร.ตชด.บ้านกามาผาโด้ (มีคะแนนเฉลี่ยกิจกรรมทอผ้าพื้นเมือง 75.00 คะแนน และกิจกรรมการแต่งกายด้วยชุดประจำเผ่า 75.00 คะแนน), รร.ตชด.บ้านละโอ (มีคะแนนเฉลี่ยกิจกรรมการจักสานเสื่อจากใบเตยหนาม 78.00 คะแนน) และรร.ตชด.เฉลิมพระเกียรติฯ (44) (มีคะแนนเฉลี่ยกิจกรรมทำผ้าบาติก 66.67 คะแนน) ดังตารางที่ 23

ตารางที่ 15 คะแนนเฉลี่ยวิชาวัฒนธรรมและภูมิปัญญาท้องถิ่นของนักเรียนชั้นประถมศึกษาปีที่ 6 (ตัวชี้วัดที่ 32) ปีการศึกษา 2564 จำแนกตามโรงเรียน

โรงเรียน	กิจกรรมที่ดำเนินการ	จำนวนนักเรียนที่เข้ารับการประเมิน		คะแนนเฉลี่ย
		คน	ร้อยละ	
กก.ตชด.11				
รร.ตชด.บ้านน้ำแดง	กิจกรรมพิธีไหว้แม่ย่างนางเรือ	13	100.00	100.00
	กิจกรรมวันสำคัญทางพระพุทธศาสนา	13	100.00	100.00
รร.ตชด.บ้านคลองมะลิประเวศน์วิทยา	การทำยาหม่อง	6	100.00	84.00
	การทำสบู่จากฟักข้าว	6	100.00	83.83
รร.ตชด.สิงคโปร์แอร์ไลน์ส	นักเรียนศึกษาประวัติความเป็นมาของสมุนไพรไทย	18	100.00	100.00
	ครูจัดการเรียนรู้เรื่องสมุนไพรไทย	18	100.00	100.00
รร.ตชด.บ้านบ่อชะอม	สมุนไพรท้องถิ่น	6	100.00	95.00
	หลังคาหญ้าแฝก	6	100.00	95.00
รร.ตชด.บ้านหางแมว	กิจกรรมถวายเทียนพรรษาวัดหางแมว	13	100.00	89.85
รร.ตชด.บ้านท่ากุ่ม	ไม้กวาดดอกญ้า	5	100.00	100.00
	ขนมจาก	5	100.00	100.00
รร.ตชด.บ้านเขาฉลาด	กิจกรรมการทำก้อนเชื้อเห็ดนางฟ้า	9	100.00	100.00
	กิจกรรมอบรมปศุสัตว์การเลี้ยงไก่ไข่	9	100.00	100.00
รร.ตชด.บ้านคลองแดง	การทำน้ำยาล้างจาน	7	100.00	83.00

โรงเรียน	กิจกรรมที่ดำเนินการ	จำนวนนักเรียนที่เข้ารับการประเมิน		คะแนนเฉลี่ย
		คน	ร้อยละ	
กก.ตชด.12				
รร.ตชด.บ้านเขาสารภี	การสานสุ่มไก่จากไม้ไผ่	7	100.00	72.86
รร.ตชด.บ้านวังศรีทอง	ลูกประคบสมุนไพร	14	100.00	75.00
	ยาหม่องสมุนไพร	14	100.00	81.00
รร.ตชด.ประชารัฐบำรุง 1	การทำไม้กวาดจากดอกหญ้า	29	100.00	98.00
	การทำไม้กวาดจากทางมะพร้าว	29	100.00	98.00
รร.ตชด.การบินไทย	บายศรีสู่ขวัญ	13	100.00	88.57
	ไม้กวาดดอกหญ้า	13	100.00	86.70
รร.ตชด.บ้านน้ำอ้อม	ทอผ้า	13	100.00	71.92
	เลี้ยงไหม	13	100.00	79.46
รร.ตชด.บ้านนายาว	กิจกรรมอุตสาหกรรมและหัตถกรรม	70	100.00	85.00
	กิจกรรมอนุรักษ์ภาษาและวัฒนธรรม	70	100.00	85.00
รร.ตชด.บ้านคลองตะเคียนชัย	การทำบายศรีจากใบตองสด	16	100.00	85.81
	การทอเสื่อกก	16	100.00	85.06
รร.ตชด.บ้านทุ่งกบินทร์	กิจกรรมทำพานบายศรีจากใบตอง	12	100.00	85.00
รร.ตชด.บ้านนาอิสาน	กิจกรรมแห่เทียนพรรษ	15	100.00	95.86
	กิจกรรมบุญข้าวจี่	15	100.00	92.52
รร.ตชด.พีระยานุเคราะห์ฯ	จักสานตะกร้าจากทางมะพร้าว	5	100.00	83.80
	ลูกประคบสมุนไพร	5	100.00	81.40
กก.ตชด.13				
รร.ตชด.สุนทรเวช	ประเพณีฟาดข้าว	31	100.00	97.00
	จักสาน	31	100.00	95.00
รร.ตชด.สหธนาคารกรุงเทพ	ข้าวซ้อมมือ	29	100.00	65.00
	รำตง	29	100.00	75.00
รร.ตชด.มิตรมวลชน 2	รำตง	10	100.00	75.00
	กินข้าวใหม่	10	100.00	90.00
รร.ตชด.วิจิตรวิทยาคาร	การแสดงพื้นบ้าน	7	100.00	100.00
	ไม้กวาดดอกหญ้า	7	100.00	100.00
รร.ตชด.บ้านแม่น้ำน้อย	การจักสานเปลไม้ไผ่	7	100.00	82.40
รร.ตชด.บ้านตะโกปิดทอง	การรำพื้นเมือง	17	100.00	93.35
	การต่างกายพื้นเมือง	17	100.00	100.00

โรงเรียน	กิจกรรมที่ดำเนินการ	จำนวนนักเรียนที่เข้ารับการประเมิน		คะแนนเฉลี่ย
		คน	ร้อยละ	
กก.ตชด.13 (ต่อ)				
รร.ตชด.เฮงเค็ลไทย	ศึกษาวัฒนธรรมและภูมิปัญญาท้องถิ่น	24	96.00	83.00
รร.ตชด.บ้านถ้ำหิน	การทอผ้าพื้นเมือง (การทอด้วยกี่เอว)	25	100.00	83.50
รร.ตชด.ต้นมะม่วง	สวนสมุนไพร	8	100.00	90.00
รร.ตชด.บ้านเรดาร์	การทอผ้าพื้นเมือง	20	100.00	76.00
	ร่วมกิจกรรมการกวนข้าวทิพย์ (ยาฮุ)	20	100.00	90.00
รร.ตชด.บ้านทิไล่ป้า	กิจกรรมรำท้องถิ่น (รำตง)	22	91.67	94.25
	กิจกรรมทอผ้า	22	91.67	95.00
รร.ตชด.วัดสุธาสีนี	การทอผ้ากะเหรี่ยง	14	100.00	85.00
รร.ตชด.บ้านปิล็อกคี่	กิจกรรมรำท้องถิ่น (รำตง)	28	100.00	89.75
	กิจกรรมการทอผ้าพื้นเมืองกะเหรี่ยง	28	100.00	93.22
ศกร.ตชด.หลวงประกอบนิติสารและท่านผู้หญิงถวิล	การอนุรักษ์ประเพณีรำดง	6	100.00	87.00
	การจักสารเครื่องใช้จากไม้ไผ่	6	100.00	85.00
ศกร.ตชด.ท่านผู้หญิงมณีรัตน์ บุนนาค	กิจกรรมสานตะกร้า	10	100.00	94.25
ศกร.ตชด.บ้านไกรเกรียง	การทอผ้าด้วยมือ	7	100.00	70.00
	การแปรรูปปลาน้ำจืด	7	100.00	75.00
กก.ตชด.14				
รร.ตชด.บ้านเขาจ้าว	สำรวจป่าชุมชนของโรงเรียน	7	100.00	86.00
	ถวายเทียนพรรษา	7	100.00	90.00
รร.ตชด.บ้านย่านซื่อ	การสืบสานพิธีทางศาสนาและประเพณีไทย	13	100.00	96.00
	การอนุรักษ์ภูมิปัญญาท้องถิ่น การรำกลองยาว	13	100.00	93.00
รร.ตชด.นเรศวรป่าละอู	ทอผ้าพื้นเมือง	29	100.00	98.00
	ยาสมุนไพร	29	100.00	95.00
รร.ตชด.นเรศวรห้วยโสก	การสานตะกร้าจากเส้นพลาสติก	23	100.00	86.39
รร.ตชด.บ้านท่าวังหิน	การทำปลาส้ม	13	100.00	92.00
	การทำลอบ	13	100.00	90.00
รร.ตชด.บ้านคลองน้อย	กลองยาว	8	100.00	90.00
	การแปรรูปผลิตภัณฑ์จากกล้วยน้ำว้า	8	100.00	95.50

โรงเรียน	กิจกรรมที่ดำเนินการ	จำนวนนักเรียนที่เข้ารับการประเมิน		คะแนนเฉลี่ย
		คน	ร้อยละ	
กก.ตชด.14 (ต่อ)				
รร.ตชด.บ้านแพรกตะคร้อ	การถนอมอาหาร	42	100.00	100.00
	การทอผ้าพื้นเมือง(หญิง)	18	100.00	100.00
รร.ตชด.บ้านโป่งลึก	การถ่ายทอดภูมิปัญญาท้องถิ่น งานจักสาน	35	100.00	58.00
	กิจกรรมภาษาไทยภาษาถิ่น หน้าเสาธง	35	100.00	90.00
รร.ตชด.บ้านป่าหมาก	สมุนไพรในท้องถิ่น	16	100.00	85.00
	สืบสานวัฒนธรรมท้องถิ่น	16	100.00	90.00
ศกร.ตชด.บ้านคีรีล้อม	ทำไม้กวาดดอกหญ้า	5	100.00	85.80
ศกร.ตชด.อินทรีอาสา (บ้านปาเกอะญอ)	กล้วยฉาบ	20	100.00	95.00
กก.ตชด.21				
รร.ตชด.บ้านโคกแสลง	เรือมมะม๊วด	15	100.00	84.60
	การทอเสื่อกก	15	100.00	85.93
รร.ตชด.บ้านชำปะโต	ประเพณีแซนโฎนตา	24	100.00	84.58
รร.ตชด.พีระยานุเคราะห์ฯ 2	การทำดอกไม้ประดิษฐ์จากหม่อนไหม	29	100.00	100.00
	การแปรรูปอาหารจากปลา	29	100.00	100.00
รร.ตชด.บ้านตาตุม	แซนโฎนตา	13	92.86	86.00
รร.ตชด.บ้านรุน	แซนโฎนตาบูชาบรรพบุรุษ	19	100.00	100.00
	พิธีบายศรีสู่ขวัญ	19	100.00	100.00
รร.ตชด.บ้านตาแตรว	สืบสานการเล่นดนตรีกันตรึม	24	100.00	85.00
	การรำอัปสรา	24	100.00	84.00
รร.ตชด.เฉลิมพระเกียรติฯ (21)	โปงลาง	55	100.00	80.00
	กันตรึม	55	100.00	85.00
รร.ตชด.ท่านผู้หญิงสุประภาดา เกษมสันต์	กิจกรรมการละเล่นพื้นบ้าน	28	100.00	92.80
ศกร.ตชด.ทรัพย์ทรายทอง	ทำบายศรี	12	100.00	85.00

โรงเรียน	กิจกรรมที่ดำเนินการ	จำนวนนักเรียนที่เข้ารับการประเมิน		คะแนนเฉลี่ย
		คน	ร้อยละ	
กก.ตชด.22				
รร.ตชด.บรรจบพันบ้านปากลา	ความรู้ความเข้าใจในวัฒนธรรมและภูมิปัญญา	8	100.00	87.00
	การอนุรักษ์วัฒนธรรมและภูมิปัญญาท้องถิ่น	8	100.00	87.00
รร.ตชด.บ้านตาเอ็ม	กิจกรรมสาวไหม	13	100.00	80.00
รร.ตชด.บ้านท่าแสนคูณ	การสานตะกร้าจากไม้ไผ่	7	100.00	100.00
	ไม้กวาดทางมะพร้าว	7	100.00	100.00
รร.ตชด.บ้านศรีสวัสดิ์	การอนุรักษ์วัฒนธรรมและภูมิปัญญาท้องถิ่น ขับร้องทำนองสรภัญญะ	11	100.00	90.00
รร.ตชด.คำสะอาด	การสานตะกร้าจากเส้นพลาสติก	13	100.00	90.00
	การทำเบ็ดตกปลา	13	100.00	100.00
รร.ตชด.บ้านห้วยฆ้อง	ความรู้ความเข้าใจในวัฒนธรรมและภูมิปัญญา	18	100.00	80.00
	การอนุรักษ์วัฒนธรรมและภูมิปัญญาท้องถิ่น	18	100.00	82.00
รร.ตชด.บ้านแก่งศรีโคตร	ร่วมกิจกรรมงานบุญกฐินหมู่บ้าน	19	100.00	100.00
	ทำไม้กวาดดอกหญ้า	19	100.00	95.00
รร.ตชด.ศ.ดร.เนวิน สคริมชอว์	การสานหวด	9	100.00	95.00
	รำเซิ้งสานหวด	9	100.00	90.00
รร.ตชด.บ้านหนองใหญ่	การแห่เทียนเข้าพรรษา/พิธีเซ่นไหว้ดอนปู่ตา	9	100.00	90.00
	พิธีรำผีฟ้า	9	100.00	90.00
ศกร.ตชด.ชุมชนป่าหญ้าคา	แก้วกาแฟจากไม้ไผ่	9	100.00	90.00
	พรหมเช็ดเท้า	9	100.00	100.00
ศกร.ตชด.บ้านหนองบัวพัฒนา	ความรู้ความเข้าใจในวัฒนธรรมและภูมิปัญญา	14	100.00	80.00
	การอนุรักษ์วัฒนธรรมและภูมิปัญญาท้องถิ่น	14	100.00	100.00

โรงเรียน	กิจกรรมที่ดำเนินการ	จำนวนนักเรียนที่เข้ารับการประเมิน		คะแนนเฉลี่ย
		คน	ร้อยละ	
กก.ตชด.22 (ต่อ)				
ศกร.ตชด.ภูดานกอย	การทอเสื่อกก	10	100.00	95.50
ศกร.ตชด.เอไอเอ ประเทศไทย (บ้านบ๋าฮี)	ไม้กวาดทางมพร้าว	9	100.00	90.00
	การทอผ้าพื้นเมือง	9	100.00	80.00
ศกร.ตชด.พิทักษ์ปัญญา	การแปรรูปสมุนไพร	10	100.00	100.00
รร.ตชด.ปูนอินทรี 50 ปี (ห้วยกระแสน)	พรมเช็ดเท้า	10	100.00	100.00
	ทำขนมกะหรี่ปั๊บ	10	100.00	95.00
กก.ตชด.23				
รร.ตชด.ชูทิศวิทยา	ทำไม้กวาด	20	100.00	85.00
	บายศรี	20	100.00	85.00
รร.ตชด.ช่างกลปทุมวันอนุสรณ์ 8	ทอผ้าขาวม้า	10	100.00	85.00
	ประเพณีเลี้ยงปู่ตา	10	100.00	97.00
รร.ตชด.บ้านหาดทรายเพ	การทำขันหมากเบ็ง	7	100.00	100.00
	การเลี้ยงผีปู่ตา	7	100.00	100.00
รร.ตชด.บ้านหนองดู่	การทอเสื่อจากต้นกก	19	100.00	92.56
	ประเพรีบุญบั้งไฟ	19	100.00	90.23
รร.ตชด.บ้านนาสามัคคี	กิจกรรมการทำขันหมากเบ็ง	6	100.00	85.80
รร.ตชด.คอนราดเฮงเค็ล	ทอเสื่อกก	7	100.00	81.80
	ทำขันหมากเบ็ง	7	100.00	82.20
รร.ตชด.การท่าอากาศยานฯ (23)	ถักไม้กวาดดอกหญ้า	21	95.45	75.86
รร.ตชด.ค็อกนิสไทยฯ	การอนุรักษ์วัฒนธรรมท้องถิ่นดนตรีพื้นเมืองโปงลาง	35	100.00	94.00
ศกร.ตชด.บ้านปากห้วยม่วง	กิจกรรมทอเสื่อจากต้นกก	12	100.00	82.00
	กิจกรรมประเพณีบุญเดือนสาม	12	100.00	85.00
ศกร.ตชด.บ้านนากระเสริม	กิจกรรมการเย็บกระทงพาขวัญ	13	100.00	80.00
	กิจกรรมประเพณีบุญประทายข้าวเปลือก	13	100.00	82.00
ศกร.ตชด.ใต้ร่มพระบารมี (ธอส.อุปถัมภ์)	นำนักเรียนร่วมกิจกรรมเนื่องในวันสำคัญกับชุมชน	4	100.00	90.42
	กิจกรรมการทำการบ้าน 5 ข้อ	4	100.00	83.33

โรงเรียน	กิจกรรมที่ดำเนินการ	จำนวนนักเรียนที่เข้ารับการประเมิน		คะแนนเฉลี่ย
		คน	ร้อยละ	
กก.ตชด.24				
รร.ตชด.เฉลิมราษฎร์บำรุง	การศึกษาประเพณีผีตาโขน	4	100.00	89.00
รร.ตชด.บ้านห้วยเป้า	การปลูกข้าวในบ่อซีเมนต์ พันธุ์ กข22	22	100.00	85.00
รร.ตชด.บ้านห้วยเวียงงาม	การจักสานไม้ไผ่	18	100.00	80.00
	ทำน้ำสมุนไพร	18	100.00	82.00
รร.ตชด.ฮิลมาร์พาเบิล	ความรู้เรื่องวัฒนธรรมประเพณีและการเข้าร่วมประเพณีท้องถิ่น	8	100.00	95.00
รร.ตชด.บ้านห้วยดอกไม้	กิจกรรมสานตะกร้าจากเชือกมัดฟาง	10	100.00	81.00
	สืบสานวัฒนธรรมท้องถิ่นอีสานงานประเพณี	10	100.00	85.00
รร.ตชด.บ้านนานกปีด	การจักสาน	8	100.00	90.00
	การทำพานบายศรีสู่ขวัญ	8	100.00	90.00
รร.ตชด.บ้านหนองแคน	ประดิษฐ์ไม้กวาดดอกหญ้า	10	100.00	95.00
	เย็บพานบายศรีจากใบตอง	10	100.00	95.00
รร.ตชด.บ้านเมืองทอง	การสืบสานวัฒนธรรมประเพณีท้องถิ่น	9	100.00	98.00
	การนำวัฒนธรรมและภูมิปัญญาท้องถิ่นไปประยุกต์ใช้	9	100.00	97.00
รร.ตชด.บ้านวังชมภู	ประเพณีพื้นบ้าน	16	100.00	78.00
	สมุนไพรในชีวิต	16	100.00	75.00
รร.ตชด.บ้านหนองตะไก้	ทำไม้กวาดทางมะพร้าว	10	100.00	84.00
รร.ตชด.บ้านนาชมภู	การทอผ้า	11	100.00	80.00
	วงอังกะลุง	11	100.00	95.00
รร.ตชด.บ้านนาปอ	อนุรักษ์ประเพณีแห่ต้นดอกไม้	2	100.00	80.00
รร.ตชด.บ้านนาแวง	การเข้าวัดฟังธรรมและทำบุญตักบาตรในวันสำคัญ	6	100.00	73.00
	การทำบุญประทายข้าวเปลือก	6	100.00	75.00
รร.ตชด.บ้านเทพภูเงิน	ทำไม้กวาด	2	100.00	70.00
	ทำลูกประคบสมุนไพร	2	100.00	90.00
รร.ตชด.บ้านหมันขาว	กิจกรรมประดิษฐ์ไม้กวาดดอกหญ้า	14	100.00	90.00
	กิจกรรมปักผ้าลายชนเผ่า	14	100.00	90.00

โรงเรียน	กิจกรรมที่ดำเนินการ	จำนวนนักเรียนที่เข้ารับการประเมิน		คะแนนเฉลี่ย
		คน	ร้อยละ	
กก.ตชด.24 (ต่อ)				
รร.ตชด.บ้านคำชมภู	กิจกรรมทำไม้กวาดดอกหญ้า	13	100.00	96.00
รร.ตชด.บ้านไทยเสรี	เข้าร่วมกิจกรรมวันสำคัญทางศาสนา	17	100.00	100.00
	การแต่งกายด้วยผ้าพื้นเมืองทุกวันศุกร์	17	100.00	100.00
ศกร.ตชด.ไปรษณีย์ไทย (บ้านห้วยหมากหล่ำ)	กิจกรรมจักสานตะกร้า	3	100.00	100.00
กก.ตชด.31				
รร.ตชด.บุญธรรม-บุญพริ้ง	การนำวัฒนธรรมและภูมิปัญญาไปประยุกต์ใช้	6	100.00	90.00
	การอนุรักษ์วัฒนธรรมและภูมิปัญญาท้องถิ่น	6	100.00	90.00
รร.ตชด.บ้านลาดเรือ	แห่ต้นดอกไม้ (สงกรานต์)	7	100.00	100.00
	แห่เทียนพรรษา	7	100.00	100.00
รร.ตชด.บ้านโป่งตะแบก	เซิ้งกระติ๊บข้าว	8	100.00	96.00
	รำบายสีสู่ขวัญ	8	100.00	97.87
รร.ตชด.อาทรอุทิศ	บุญข้าวสาก	4	100.00	100.00
	รำปักธงชัย (รำบวงสรวงพ่อขุนศรีอินทราทิตย์)	4	100.00	80.00
รร.ตชด.ยอดโพธิ์ทอง 1	ลำเซิ้ง	9	100.00	90.00
	เครื่องจักสานไม้ไผ่	9	100.00	80.00
รร.ตชด.บ้านรักไทย	กิจกรรมประเพณีบายศรีสู่ขวัญ	3	100.00	100.00
รร.ตชด.บ้านนุชเทียน	การทำไข่เค็ม	7	100.00	100.00
	การทำสุ่มไก่	7	100.00	80.00
กก.ตชด.32				
รร.ตชด.บ้านดอยล้าน	การแต่งกายชุดประจำเผ่า	2	100.00	95.00
	การร่วมกิจกรรมตามประเพณี	2	100.00	95.00
รร.ตชด.ชนัตถ์ปิยะอุย	การสืบสานวัฒนธรรมประเพณี	5	100.00	91.80
	การแต่งกายด้วยชุดประจำเผ่า	5	100.00	89.40
รร.ตชด.เจ้าพ่อหลวงอุปถัมภ์ 4	กิจกรรมสืบสานวัฒนธรรมชนเผ่า	18	100.00	96.00

โรงเรียน	กิจกรรมที่ดำเนินการ	จำนวนนักเรียนที่เข้ารับการประเมิน		คะแนนเฉลี่ย
		คน	ร้อยละ	
กก.ตชด.32 (ต่อ)				
รร.ตชด.บำรุงที่ 112	เข้าร่วมเทศกาลโล้ชิงช้าและเต้นจะคึ	18	100.00	100.00
รร.ตชด.เบ็ตตี้ดูเมน	การอนุรักษ์การแต่งกายชนเผ่าเมี่ยนและม้ง	11	100.00	100.00
	สืบสานวัฒนธรรมประเพณีปีใหม่ (เมี่ยน , ม้ง)	11	100.00	100.00
รร.ตชด.เทคนิคดุสิต	เต้นรำปีใหม่ตรุษจีน	5	100.00	85.00
	อนุรักษ์การแต่งกายชุดประจำเผ่า	5	100.00	92.00
รร.ตชด.อาชีวศึกษาเชียงราย-พะเยา	กิจกรรมอนุรักษ์และสืบสานวัฒนธรรม (การแต่งกาย, ร่วมประเพณีปีใหม่ม้ง, การแสดง	20	100.00	85.64
รร.ตชด.สังวาลย์วิท 8	การแสดงวัฒนธรรมชนเผ่า	10	100.00	90.00
	อนุรักษ์การแต่งกายชุดประจำเผ่า	10	100.00	95.00
รร.ตชด.พีระยานุเคราะห์ฯ 3	พิธีสู่ขวัญ	4	100.00	85.00
	ประเพณีสงกรานต์	4	100.00	89.00
รร.ตชด.เฉลิมฉลองครบรอบ 100 ปีฯ (32)	ฟ้อนข้าวไร่	9	100.00	100.00
	เลี้ยงผีไร่ นา	9	100.00	100.00
ศกร.ตชด.บ้านฟ้าไทยงาม	การแห่เทียนเข้าพรรษา	7	100.00	90.00
	การแต่งกายชุดประจำชนเผ่าม้ง	7	100.00	95.00
ศกร.ตชด.บ้านห้วยกุ๊ก	การปักลายผ้าม้งและการแสดงชนเผ่า	2	100.00	95.00
ศกร.ตชด.อินทรีอาสา (บ้านห้วยน้ำกืน)	ปักผ้าลายอาข่า	5	100.00	84.00
	การสานตะกร้า	5	100.00	85.00
ศกร.ตชด.บ้านจะนู	การแสดงชุดวัฒนธรรมชนเผ่า	13	100.00	100.00
	อนุรักการแต่งกายชุดชนเผ่า	13	100.00	100.00
ศกร.ตชด.บ้านห้วยปุ้ม	กิจกรรมทำไม้กวาดดอกหญ้า	8	100.00	81.00
กก.ตชด.33				
รร.ตชด.อาโอยาม่า	การแต่งกายชุดประจำเผ่า	12	100.00	95.83
รร.ตชด.เฮียงไทยธำรงค์	การแต่งกายชุดประจำเผ่าทุกวันศุกร์	5	100.00	100.00
	การเข้าร่ามกิจกรรมประเพณีชนเผ่า	5	100.00	100.00

โรงเรียน	กิจกรรมที่ดำเนินการ	จำนวนนักเรียนที่เข้ารับการประเมิน		คะแนนเฉลี่ย
		คน	ร้อยละ	
กก.ตชด.33 (ต่อ)				
รร.ตชด.เจ้าพ่อหลวงอุปถัมภ์ 2	กิจกรรมสืบสานวัฒนธรรมและภูมิปัญญาท้องถิ่น (การปักผ้า การเต้น การทำไม้กวาด)	11	100.00	97.00
รร.ตชด.เบญจมะ 1	ประวัติความเป็นมาของวัฒนธรรมและภูมิปัญญา	12	100.00	90.00
	ความรู้ความเข้าใจในวัฒนธรรมและภูมิปัญญา	12	100.00	90.00
รร.ตชด.เฉลิมพระเกียรติฯ (33)	เรียนรู้วัฒนธรรมภูมิปัญญาท้องถิ่น	31	86.11	85.00
รร.ตชด.ชมรมอนุรักษ์พุทธศิลปไทยอนุสรณ์	ประเพณีปีใหม่ลาหู่	10	100.00	100.00
	การตัดเย็บกระเป๋าลาหู่	10	100.00	90.00
รร.ตชด.ทุติยะโพธิ์อนุสรณ์	ร่วมอนุรักษ์วัฒนธรรมประเพณีกับชุมชน เช่นร่วมงานประเพณีปีใหม่ลาหู่ (กินวอ)	6	100.00	100.00
	แต่งกายชุดประจำเผ่าทุกวันศุกร์	6	100.00	100.00
รร.ตชด.บ้านแม่ลางิ้ว	ผ้าทอกะเหรี่ยง	4	100.00	100.00
รร.ตชด.บ้านตุน	ตระหนักถึงความสำคัญของการแต่งกายด้วยชุดประจำเผ่าทุกวันศุกร์	4	100.00	85.00
	ให้ความสำคัญและร่วมประเพณีวันสำคัญในชุมชน เช่น กินข้าวใหม่, แต่งงาน,เลี้ยงผีบ้าน, ตักบาตรเทโว	4	100.00	85.00
รร.ตชด.บ้านแม่ลอง	กิจกรรมอนุรักษ์วัฒนธรรมท้องถิ่น	10	100.00	86.00
รร.ตชด.ชมรมอนุรักษ์พุทธศิลปไทยอนุสรณ์	มีความรู้ความเข้าใจในวัฒนธรรมและภูมิปัญญา	13	100.00	90.00
	ส่งเสริมอนุรักษ์วัฒนธรรมและภูมิปัญญาท้องถิ่น	13	100.00	90.00
รร.ตชด.บ้านใหม่พัฒนาสันติ	การปักผ้าด้วยลูกเดือย	4	100.00	90.00
	การจักสาน	4	100.00	95.00
รร.ตชด.ไลออนส์มหาจักร 9	การทำไม้กวาดดอกหญ้า	11	100.00	90.90
	การทอผ้ากะเหรี่ยง	11	100.00	72.72

โรงเรียน	กิจกรรมที่ดำเนินการ	จำนวนนักเรียนที่เข้ารับการประเมิน		คะแนนเฉลี่ย
		คน	ร้อยละ	
กก.ตชด.33 (ต่อ)				
รร.ตชด.บ้านหนองแขม	การแต่งกายชุดประจำชาติพันธุ์ ทุกวันศุกร์	18	100.00	100.00
	การสืบสานวัฒนธรรมประจำเผ่า เต้นลีซู	18	100.00	100.00
รร.ตชด.รางวัลอินทิราคานธี	การทอเสื้อกะเหรี่ยง (นร.หญิง)	4	100.00	80.00
	ทำไม้กวาดดอกหญ้า	5	100.00	80.00
ศกร.ตชด.บ้านโตแฮ	กิจกรรมตำข้าวแบบดั้งเดิม	7	100.00	85.50
	กะเหรี่ยงกระทบไม้ (ติฮัว)	7	100.00	82.00
รร.ตชด.ท่านผู้หญิงประไพศิวะโกเศศ	การแต่งกายชุดประจำเผ่า	9	100.00	100.00
	การทอกระเป๋า	9	100.00	90.00
ศกร.ตชด.ปอหมื้อ	การแต่งกายชุดประจำเผ่า(กะเหรี่ยง)	14	100.00	100.00
	การทอผ้าและจักสาน	14	100.00	100.00
รร.ตชด.905	การจักสาน	15	100.00	100.00
	การทอผ้า	15	100.00	100.00
ศกร.ตชด.บ้านโกแประ	ตำข้าว (ใช้ครกตำข้าวกะเหรี่ยง)	9	90.00	87.00
	สานใบตองตึงมุงหลังคา	9	90.00	84.00
ศกร.ตชด.บ้านห้วยโปงเลา	กิจกรรมทอผ้าประจำถิ่น	6	100.00	75.00
	กิจกรรมจักสานไม้ไผ่	6	100.00	80.00
ศกร.ตชด.น้ำบ่อสะเป่	การแต่งกายชุดประจำเผ่าทุกวันศุกร์	6	100.00	100.00
	ประเพณีการเต้นจะคึ	6	100.00	100.00
ศกร.ตชด.บ้านดอยแสง	การแสดงพื้นบ้านกะแย	16	100.00	96.00
	การทำไม้กวาดจากดอกหญ้า	16	100.00	95.00
ศกร.ตชด.บ้านวาทู	กิจกรรมทอผ้า	6	100.00	85.00
	กิจกรรมจักสาน	6	100.00	85.00
ศกร.ตชด.บ้านแม่เหลอ	ทอผ้า	10	100.00	85.00
	จักสาน	10	100.00	80.00
ศกร.ตชด.บ้านห้วยมะโอ	กิจกรรมถักหวายขม	14	100.00	85.64
	กิจกรรมทอผ้า	10	71.43	93.30
ศกร.ตชด.บางกอก เชฟแชร์ริตี้ (บ้านแม่หลองใต้)	กิจกรรมศึกษาการมัดมือ	11	100.00	100.00
	กิจกรรมศึกษาการทำพิธีหมู่บ้าน	11	100.00	100.00

โรงเรียน	กิจกรรมที่ดำเนินการ	จำนวนนักเรียนที่เข้ารับการประเมิน		คะแนนเฉลี่ย
		คน	ร้อยละ	
กก.ตชด.33 (ต่อ)				
ศกร.ตชด.บำรุงที่ 114	ประเพณีเต้นจะคึ ลาหู่	7	100.00	90.00
	การแต่งกายชุดประจำเผ่าทุกวันศุกร์	7	100.00	95.00
ศกร.ตชด.พล.อ.อรชุน พิบูลนครินทร์	การตีมีดและอุปกรณ์การเกษตร(นร.ชาย)	3	100.00	80.00
	การนวดผ่อนคลายและจับเส้น (นร.หญิง)	2	100.00	80.00
ศกร.ตชด.บ้านแม่ขอ	กิจกรรมการแต่งกายชุดประจำเผ่าทุกวันศุกร์	10	100.00	100.00
ศกร.ตชด.บ้านแม่มุใน	กิจกรรมข้าวซ้อมมื้อ	8	100.00	89.00
	จักสาน	8	100.00	89.00
กก.ตชด.34				
รร.ตชด.จุฬา-ธรรมศาสตร์ 3	ทอผ้าพื้นเมืองกะเหรี่ยง	24	100.00	100.00
	จักสาน	24	100.00	100.00
รร.ตชด.เฉลิมพระเกียรติ 7 รอบพระชนมพรรษา (บ้านแพะ)	การทอผ้าพื้นเมือง	20	100.00	80.00
	การแต่งกายด้วยชุดประจำเผ่า	20	100.00	100.00
รร.ตชด.บ้านกามาผาโด้	ทอผ้าพื้นเมือง	10	100.00	75.00
	การแต่งกายด้วยชุดประจำเผ่า	10	100.00	75.00
รร.ตชด.เทคนิคอาสา 1	การเพาะถั่วงอก	33	100.00	100.00
รร.ตชด.บ้านแม่กลองคี	การทอผ้าพื้นเมือง	50	100.00	96.00
	การจัดสาน	50	100.00	96.00
รร.ตชด.ท่านผู้หญิงทวี มณีนุตร	กิจกรรมเกษตร	10	100.00	100.00
	กิจกรรมทอผ้า	3	100.00	100.00
รร.ตชด.บ้านเลตองคุ	ทอผ้ากะเหรี่ยง	17	58.62	88.00
	ตีอิฐบล็อก	11	37.93	89.00
รร.ตชด.บ้านแม่จันทะ	การแต่งกายด้วยชุดประจำเผ่า	40	100.00	100.00
	การย้อมผ้า-ทอผ้าด้วยสีธรรมชาติ	40	100.00	100.00
รร.ตชด.เฉลิมพระเกียรติ 7 รอบพระชนมพรรษา (บ้านหม่องกั๊วะ)	การสืบทอดวัฒนธรรม (การรำดง)	11	84.62	91.00

โรงเรียน	กิจกรรมที่ดำเนินการ	จำนวนนักเรียนที่เข้ารับการประเมิน		คะแนนเฉลี่ย
		คน	ร้อยละ	
กก.ตชด.34 (ต่อ)				
ศกร.ตชด.บ้านแม่ละนา	การแต่งกายชุดประจำเผ่าทุกวันศุกร์	12	100.00	100.00
	ร่วมงานสืบสานประเพณีวัฒนธรรมของชาวปกาเกอะญอ	12	100.00	90.00
ศกร.ตชด.แม่อมยะ	สืบสานและอนุรักษ์วัฒนธรรมชนเผ่ากะเหรี่ยง	13	100.00	100.00
ศกร.ตชด.พอบือละคี	การแต่งกายด้วยชุดประจำเผ่าทุกวันศุกร์	11	100.00	100.00
	ร่วมงานสืบสานประเพณีวัฒนธรรมของชุมชน	11	100.00	82.18
ศกร.ตชด.บ้านคะเนจือทะ	การแต่งกายประจำเผ่าทุกวันศุกร์	20	100.00	100.00
	ร่วมงานสืบสานประเพณีวัฒนธรรมของชาวปกาเกอะญอกับชุมชน	20	100.00	100.00
ศกร.ตชด.บ้านแม่หละคี	การแต่งกายชุดประจำเผ่าในวันศุกร์	10	100.00	100.00
	ร่วมงานสืบสานประเพณีวัฒนธรรมในชนเผ่า	10	100.00	100.00
รร.ตชด.ม.ร.ว.เฉลิมลักษณ์จันทรเสน	การทอผ้าพื้นบ้านด้วยมือ	8	88.89	85.00
	การแต่งกายประจำเผ่าทุกวันศุกร์	8	88.89	100.00
ศกร.ตชด.ทีวะเบยทะ	การแต่งกายด้วยชุดประจำเผ่าทุกวันศุกร์	8	100.00	100.00
	ร่วมงานสืบสานประเพณีวัฒนธรรมของชาวปกาเกอะญอกับชุมชน	8	100.00	100.00
ศกร.ตชด.บ้านตีนดอย	อนุรักษ์ลายผ้าทอของท้องถิ่น	11	100.00	81.00
	แต่งกายชุดประจำเผ่าทุกวันศุกร์	11	100.00	100.00
ศกร.ตชด.บ้านเลโพเด	การแต่งกายด้วยชุดประจำเผ่าทุกวันศุกร์	10	100.00	100.00
	ร่วมงานสืบสานประเพณีวัตนธรรมของชาวปกาเกอะญอ	10	100.00	90.00
ศกร.ตชด.บ้านเลผะสุคี	การแต่งกายชุดประจำเผ่าทุกวันศุกร์	6	100.00	100.00
	ร่วมงานสืบสานประเพณีวัฒนธรรมของชาวปกาเกอะญอกับชุมชน	6	100.00	100.00
ศกร.ตชด.วะกะเลโค๊ะ	การแต่งกายด้วยชุดประจำเผ่าทุกวันศุกร์	4	80.00	100.00
	ร่วมงานสืบสานประเพณีวัฒนธรรมของชาวปกาเกอะญอกับชุมชน	4	80.00	80.00

โรงเรียน	กิจกรรมที่ดำเนินการ	จำนวนนักเรียนที่เข้ารับการประเมิน		คะแนนเฉลี่ย
		คน	ร้อยละ	
กก.ตชด.34 (ต่อ)				
รร.ตชด.ศาสตราจารย์สำเภา-ไพวรรณ วรางกูร	การแต่งกายด้วยชุดประจำเผ่าทุกวันศุกร์	18	94.74	100.00
ศกร.ตชด.พระยาประสาทธาตุการย์	การเย็บ/ปักผ้ามูเซอ การทอผ้ากี่เอว	6	100.00	85.00
	แต่งชุดประจำเผ่า	6	100.00	85.00
ศกร.ตชด.บ้านห้วยสลุง	การเย็บ/ปักผ้ามูเซอ การทอผ้ากี่เอว	10	100.00	90.00
	แต่งชุดประจำเผ่า	10	100.00	85.00
ศกร.ตชด.บ้านเทอคี (บ้านห้วยสินา)	การแต่งกายด้วยชุดประจำเผ่าทุกวันศุกร์	2	100.00	100.00
	ร่วมงานสืบสานประเพณี วัฒนธรรมของชาวปาเกอญอกับชุมชน	2	100.00	100.00
กก.ตชด.41				
รร.ตชด.บ้านห้วยเหมือง	ทำพานบายศรีจากวัสดุธรรมชาติ	11	64.71	90.17
	ร้อยมาลัยดอกพุด	6	35.29	84.36
รร.ตชด.สันตินิมิตร	กิจกรรมทอผ้าไหม,ผ้าฝ้าย	28	100.00	80.00
	กิจกรรมบุญบั้งไฟ	28	100.00	90.00
รร.ตชด.เทคนิคมีนบุรีอนุสรณ์ 1	งานบุญเดือนสิบ	19	100.00	100.00
	ทำไข่เค็มใบเตย	18	94.74	94.00
รร.ตชด.สิริราษฎร์	ระบำน้ำตกจำปูน	27	100.00	90.00
รร.ตชด.บ้านคลองวาย	การรำกลองยาว	22	100.00	81.82
	การรำมโนราห์	22	100.00	81.36
รร.ตชด.บ้านพันวาล	การทำไม้กวาดดอกหญ้า	16	100.00	98.00
	การสาวไหม	16	100.00	97.00
รร.ตชด.บ้านสวนเพชร	คีตะมวยไทย	7	100.00	90.29
	มารยาทไทยไหว้สวย	7	100.00	88.43
รร.ตชด.บ้านควนสามัคคี	รำมโนราห์	4	100.00	98.00
	ร้อยลูกปัดมโนราห์ (ผลิตภัณฑ์ รร.)	4	100.00	99.00
รร.ตชด.บ้านกอเตย	กิจกรรมบุญเดือนสิบ	14	100.00	91.15
	กิจกรรมหนังตะลุง	14	100.00	83.50
รร.ตชด.บ้านยางโพรง	มวยไทยไชยา	23	100.00	95.00

โรงเรียน	กิจกรรมที่ดำเนินการ	จำนวนนักเรียนที่เข้ารับการประเมิน		คะแนนเฉลี่ย
		คน	ร้อยละ	
กก.ตชด.41 (ต่อ)				
รร.ตชด.บ้านตะแบกงาม	ระบำร่อนแร่	14	100.00	87.25
	การทำไม้กวาดก้านมะพร้าว	14	100.00	82.25
กก.ตชด.42				
รร.ตชด.บ้านเขาวัง	ร่วมกิจกรรมสำคัญทางศาสนาอิสลาม, ศาสนาพุทธ และการปฏิบัติตนในวันสำคัญตามหลักศาสนา	5	100.00	85.00
	การทำละหมาด, การถือศีลอด และวัฒนธรรมไทยทั่วไป	5	100.00	85.00
ศกร.ตชด.บ้านแผ่นดินเสมอ	ประวัติความเป็นมาของรองแง็ง	10	100.00	91.10
	การแสดงรองแง็งกระบี่	10	100.00	90.15
ศกร.ตชด.บ้านหลังอ้ายหมี	ผูกไม้กวาดดอกหญ้า	11	100.00	89.54
	ร้อยลูกปัดมโนราห์	11	100.00	91.25
ศกร.ตชด.บ้านห้วยตง	ระบำโทนนกพิทิด	26	100.00	87.30
กก.ตชด.43				
รร.ตชด.สื่อมวลชนกีฬา	พานขันหมาก	13	100.00	85.00
	รักษาประเพณีท้องถิ่น ถือศีลอด ละหมาด ทำบุญไหว้พระ	13	100.00	95.00
รร.ตชด.มหาราช 1	การทำขนมเจาะหู	27	100.00	91.81
รร.ตชด.เชิญ พิศลยบุตร	การทำผ้ามัดย้อม	20	100.00	87.60
	การทำมะพร้าวแก้ว	20	100.00	83.70
รร.ตชด.บ้านสำนักเอาะ	การแสดงพื้นบ้าน(มโนราห์)	28	100.00	81.25
	การกวนขนมอาซูรอ	28	100.00	85.71
รร.ตชด.บ้านทุ่งสบายใจ	มโนราห์	9	100.00	85.00
	ทำขนมเจาะหู , ขนมต้ม	9	100.00	92.00
รร.ตชด.บ้านชายควน	การทำขนมอาซูรอ	23	100.00	95.65
	การเข้าสุนัต	23	100.00	91.30
รร.ตชด.ยูงทอง (รัฐประชาสรรค์)	ร้อยลูกปัดมะโนราห์	16	100.00	95.00
	การแกะรูปหนังตะลุง	16	100.00	95.00
รร.ตชด.บ้านหาดทราย	กิจกรรมทำไม้กวาดดอกหญ้า	27	100.00	92.04
	กิจกรรมทำส้มแขกตากแห้ง	27	100.00	94.15

โรงเรียน	กิจกรรมที่ดำเนินการ	จำนวนนักเรียนที่เข้ารับการประเมิน		คะแนนเฉลี่ย
		คน	ร้อยละ	
กก.ตชด.43 (ต่อ)				
รร.ตชด.สันติราษฎร์ประชาบำรุง	การทำไม้กวาดดอกหญ้า	26	100.00	100.00
	ขนมสารทเดือนสิบ	26	100.00	95.00
รร.ตชด.บ้านประกอบออก	การทำเครื่องแกง	9	100.00	93.44
รร.ตชด.บ้านหินจอก	การทำไม้กวาดดอกหญ้า	7	100.00	93.85
	การทำปลาดุกร้า	7	100.00	98.50
รร.ตชด.บ้านควนตะแบก	การทำโคร๊ะชำปาดะป้องกันแมลง	12	100.00	98.86
	การทำกระเป๋าถือจากเชือกกล้วย	12	100.00	98.32
รร.ตชด.บ้านส้านแดง	การทำไม้กวาดดอกหญ้า	9	100.00	82.00
รร.ตชด.บ้านบาโรย	กิจกรรมการทำโคระจำปาดะ	19	100.00	90.47
	การแสดงพื้นเมือง ชุดตารีกีปัส	19	100.00	91.21
รร.ตชด.พล.อ.นวล-คุณหญิงบานชื่น จันทร์ตรี	การแต่งกายชุดประจำถิ่น	16	100.00	92.00
กก.ตชด.44				
รร.ตชด.สังวาลย์วิท 4	วันสำคัญทางศาสนา	11	100.00	90.00
	ไม้กวาดดอกหญ้า	11	100.00	85.00
รร.ตชด.โรงงานยาสูบ 2	การกวนอาซูรอ	16	100.00	100.00
	งานเมาลิด	16	100.00	100.00
รร.ตชด.นิคมพิทักษ์ราษฎร์	เมาลิดสัมพันธ์	15	100.00	90.00
	กวนอาซูรอ	15	100.00	90.00
รร.ตชด.บ้านปาโจแมเราะ	กิจกรรมกวนอาซูรอ	22	100.00	85.00
	กิจกรรมเมาลิดสัมพันธ์	22	100.00	85.00
รร.ตชด.ไอร์บือแต	วันสำคัญทางศาสนา	21	100.00	80.00
รร.ตชด.บ้านตืองอฯ	หัตถ์สามัคคีร่วมใจ(อาซูรอ)	13	100.00	91.93
	การทำไม้กวาดดอกหญ้า	13	100.00	84.24
รร.ตชด.บ้านละโอ	จักสานเสื่อจากใบเตยหนาม	7	100.00	78.00
รร.ตชด.บ้านลีนานนท์	มโนราห์	13	100.00	92.40
รร.ตชด.พีระยานุเคราะห์ฯ 4	การดำนาข้าวไรซ์เบอรี่	7	100.00	100.00
รร.ตชด.การท่าอากาศยานแห่งประเทศไทยฯ (44)	กิจกรรมการกวนอาซูรอ	9	100.00	100.00
	กิจกรรมวันเด็กแห่งชาติ	9	100.00	100.00

โรงเรียน	กิจกรรมที่ดำเนินการ	จำนวนนักเรียนที่เข้ารับการประเมิน		คะแนนเฉลี่ย
		คน	ร้อยละ	
กก.ตชด.44 (ต่อ)				
รร.ตชด.เฉลิมพระเกียรติฯ (44)	การทำผ้าบาติก	15	100.00	66.67
ศกร.ตชด.บ้านภักดี	กิจกรรมพิธีทางศาสนา	6	100.00	99.00

หมายเหตุ ระดับดี มีช่วงคะแนน มากกว่า 80 คะแนน ระดับพอใช้ มีช่วงคะแนน 50-80 คะแนน ระดับปรับปรุง มีช่วงคะแนน น้อยกว่า 50 คะแนน

ผลการดำเนินงานตามเป้าหมายหลักที่ 7

เพื่อขยายการพัฒนาจากโรงเรียนสู่ชุมชน

เป้าหมายการดำเนินงาน

1. การนำกิจกรรมการผลิตทางการเกษตรในโรงเรียนมาสู่การผลิตอาหารในระดับครัวเรือน

2. เด็กและเยาวชนและสมาชิกในครอบครัวมีการปรับเปลี่ยนพฤติกรรมสุขภาพและร่วมกันพัฒนาสภาพแวดล้อมของบ้านและชุมชนให้ถูกสุขลักษณะ

3. เด็กและเยาวชนสามารถนำความรู้และทักษะในการเรียนรู้วิชาชีพที่จำเป็นสำหรับการดำรงชีวิต การบัญชี มาใช้ในครอบครัว

ผลการดำเนินงาน

ในการติดตามความก้าวหน้าของการดำเนินงานและประเมินผลความสำเร็จของการพัฒนาตามเป้าหมายหลักที่ 7 ได้ใช้ตัวชี้วัดดังนี้

ตัวชี้วัดที่ 33 จำนวนครัวเรือนที่ได้รับการขยายกิจกรรม

ผลการประเมินตามตัวชี้วัดข้างต้น

ตัวชี้วัดที่ 33 จำนวนครัวเรือนที่ได้รับการขยายกิจกรรม

การขยายการพัฒนาจากโรงเรียนสู่ชุมชน พบว่า ปีการศึกษา 2563 โรงเรียนในสังกัดกองบัญชาการตำรวจตระเวนชายแดนมีการดำเนินการขยายผลการพัฒนาโรงเรียนสู่ชุมชน โดยมีจำนวนครัวเรือนที่ได้รับการขยายกิจกรรมรวมทั้งสิ้น 20,876 ครัวเรือน จำแนกตามประเภทของกิจกรรมที่ขยายผลได้ดังนี้ ด้านการเกษตร จำนวน 8,092 ครัวเรือน ด้านสุขภาพอนามัยและสุขาภิบาลสิ่งแวดล้อม จำนวน 7,786 ครัวเรือน และด้านบัญชีครัวเรือน จำนวน 4,998 ครัวเรือน ดังตารางที่ 25

ตารางที่ 25 กิจกรรมที่ขยายผลการพัฒนาจากโรงเรียนสู่ชุมชน (ตัวชี้วัดที่ 33) ปีการศึกษา 2563

สังกัด	กิจกรรมที่ขยายผล (จำนวนครัวเรือน)		
	เกษตร	สุขภาพอนามัยและสุขาภิบาลสิ่งแวดล้อม	บัญชีครัวเรือน
กก.ตชด. 11	163	256	57
กก.ตชด. 12	216	238	179
กก.ตชด. 13	539	608	505
กก.ตชด. 14	372	246	145
กก.ตชด. 21	315	426	215
กก.ตชด. 22	490	506	324
กก.ตชด. 23	797	849	690
กก.ตชด. 24	383	435	260
กก.ตชด. 31	330	346	257
กก.ตชด. 32	392	336	175
กก.ตชด. 33	684	611	356
กก.ตชด. 34	1,395	1,229	462
กก.ตชด. 41	324	291	202
กก.ตชด. 42	73	51	80
กก.ตชด. 43	734	674	445
กก.ตชด. 44	885	684	646
ระดับสังกัด	**8,092**	**7,786**	**4,998**

ผลการดำเนินงานตามเป้าหมายหลักที่ 8
เพื่อพัฒนาสถานศึกษาเป็นศูนย์บริการความรู้

เป้าหมายการดำเนินงาน

1. โรงเรียนจัดกิจกรรมการพัฒนาเด็กและเยาวชนให้เป็นนิทรรศการที่มีชีวิต เป็นตัวอย่างให้แก่ประชาชน ครู นักเรียน หรือผู้สนใจมาศึกษาทดลอง
2. ครูและเด็กนักเรียนสามารถถ่ายทอดความรู้โดยการเป็นวิทยากร
3. มีเวทีแลกเปลี่ยนประสบการณ์ในการพัฒนาเด็กและเยาวชนอย่างกว้างขวาง ทั้งในระดับภาค ประเทศ และนานาชาติ

ผลการดำเนินงาน

ในการติดตามความก้าวหน้าของการดำเนินงานและประเมินผลความสำเร็จของการพัฒนาตามเป้าหมายหลักที่ 7 ได้ใช้ตัวชี้วัดดังนี้

ตัวชี้วัดที่ 34 จำนวนประชาชนที่มาใช้แหล่งเรียนรู้ของโรงเรียน

ผลการประเมินตามตัวชี้วัดข้างต้น

ตัวชี้วัดที่ 34 จำนวนประชาชนที่มาใช้แหล่งเรียนรู้ของโรงเรียน

การพัฒนาสถานศึกษาเป็นศูนย์บริการความรู้ พบว่า ปีการศึกษา 2563 โรงเรียนในสังกัดกองบัญชาการตำรวจตระเวนชายแดน มีการดำเนินกิจกรรมการพัฒนาสถานศึกษาเป็นศูนย์บริการความรู้ โดยมีประชาชนที่มาใช้แหล่งเรียนรู้ของ รร.ตชด. รวมจำนวนทั้งสิ้นจำนวน 3,216 ครั้ง เป็นจำนวน 42,948 คน จำแนกตามประเภทของกิจกรรมที่เรียนรู้ ดังนี้ ด้านการเกษตร จำนวน 1,431 ครั้ง เป็นจำนวน 18,800 คน ด้านสุขภาพอนามัยและสุขาภิบาลสิ่งแวดล้อม จำนวน 1,013 ครั้ง เป็นจำนวน 13,956 คน และด้านบัญชีครัวเรือน จำนวน 772 ครั้ง เป็นจำนวน 10,192 คน ดังตารางที่ 26

ตารางที่ 26 กิจกรรมที่ขยายผลการพัฒนาสถานศึกษาเป็นศูนย์บริการความรู้ (ตัวชี้วัดที่ 34) ปีการศึกษา 2563

สังกัด	กิจกรรมที่ขยายผล					
	เกษตร		สุขภาพอนามัยและสุขาภิบาลสิ่งแวดล้อม		บัญชีครัวเรือน	
	จำนวนครั้ง	จำนวนคน	จำนวนครั้ง	จำนวนคน	จำนวนครั้ง	จำนวนคน
กก.ตชด. 11	35	578	19	297	20	210
กก.ตชด. 12	36	620	29	460	20	260
กก.ตชด. 13	101	1,404	105	1,431	68	955
กก.ตชด. 14	75	1,152	46	693	43	335
กก.ตชด. 21	35	800	25	500	24	335
กก.ตชด. 22	113	955	38	611	53	482
กก.ตชด. 23	150	2,142	114	2,188	107	2,006
กก.ตชด. 24	129	1,206	77	1,105	49	381
กก.ตชด. 31	59	1,040	53	650	44	740
กก.ตชด. 32	55	876	43	575	25	345
กก.ตชด. 33	126	1,524	86	1,194	65	654
กก.ตชด. 34	99	2,172	75	938	52	924
กก.ตชด. 41	80	1,238	26	933	32	778
กก.ตชด. 42	52	225	44	265	27	191
กก.ตชด. 43	102	1,354	77	1,183	50	831
กก.ตชด. 44	184	1,514	156	933	93	765
ระดับสังกัด	**1,431**	**18,800**	**1,013**	**13,956**	**772**	**10,192**

ภาคผนวก

การเสด็จพระราชดำเนินเพื่อทรงติดตามความก้าวหน้า การดำเนินงานโครงการฯ ในพื้นที่รร.ตชด. ปีการศึกษา 2564

ครั้งที่เสด็จฯ	ว/ด/ป เสด็จฯ	กก.ตชด.	รร.ตชด./ศกร.ตชด.	อำเภอ	จังหวัด
1009	13 พ.ค. 2564	12	รร.ตชด.บ้านทุ่งกบินทร์	วังสมบูรณ์	สระแก้ว
1010	13 พ.ค. 2564	12	รร.ตชด.วังศรีทอง	วังสมบูรณ์	สระแก้ว
1011	13 พ.ค. 2564	12	รร.ตชด.พีระยานุเคราะห์ 1	วังสมบูรณ์	สระแก้ว
1012	14 พ.ค. 2564	12	รร.ตชด.บ้านนายาว	สนามชัยเขต	ฉะเชิงเทรา
1013	14 พ.ค. 2564	12	รร.มัธยมพระราชทานนายาว	สนามชัยเขต	ฉะเชิงเทรา
1014	1 มิ.ย. 2564	14	รร.ตชด.บ้านป่าหมาก	สามร้อยยอด	ประจวบคีรีขันธ์
1015	1 มิ.ย. 2564	14	รร.ตชด.นเรศวรป่าละอู	หัวหิน	ประจวบคีรีขันธ์
1016	2 มิ.ย. 2564	14	ศกร.ตชด.บ้านคีรีล้อม	บางสะพานน้อย	ประจวบคีรีขันธ์
1017	3 มิ.ย. 2564	14	ศกร.ตชด.อินทรีอาสา (บ้านปาเกอะญอ)	แก่งกระจาน	เพชรบุรี
1018	16 มิ.ย. 2564	22	รร.ตชด.บ้านตาเอ็ม	น้ำขุ่น	อุบลราชธานี
1019	16 มิ.ย. 2564	22	ศกร.ตชด.บ้านหนองบัวพัฒนา	น้ำยืน	อุบลราชธานี
1020	17 มิ.ย. 2564	22	รร.ตชด.บ้านท่าแสนคูณ	น้ำยืน	อุบลราชธานี
1021	17 มิ.ย. 2564	22	รร.ตชด.บ้านคำสะอาด	น้ำยืน	อุบลราชธานี
1022	18 มิ.ย. 2564	22	รร.ตชด.บ้านห้วยฆ้อง	ชานุมาน	อำนาจเจริญ
1023	18 มิ.ย. 2564	22	ศกร.ตชด.ภูดานกอย	ปทุมราชวงศา	อำนาจเจริญ
1024	6 ก.ค. 2564	21	รร.ตชด.พีระยานุเคราะห์ฯ 2	ปราสาท	สุรินทร์
1025	6 ก.ค. 2564	21	รร.ตชด.บ้านโคกแสลง	พนมดงรัก	สุรินทร์
1026	8 ก.ค. 2564	21	รร.ตชด.บ้านตาแตรว	สังขะ	สุรินทร์
1027	8 ก.ค. 2564	21	รร.ตชด.บ้านตาตุม	สังขะ	สุรินทร์
1028	9 ก.ค. 2564	21	รร.ตชด.บ้านรุน	บัวเชด	สุรินทร์
1029	9 ก.ค. 2564	21	รร.ตชด.บ้านชำปะโต	บัวเชด	สุรินทร์
1030	21 ก.ค. 2564	23	รร.ตชด.ช่างกลปทุมวันอนุสรณ์ 8	นาทม	นครพนม
1031	21 ก.ค. 2564	23	ศกร.ตชด.บ้านนากระเสริม	ท่าอุเทน	นครพนม

ครั้งที่เสด็จฯ	ว/ด/ป เสด็จฯ	กก.ตชด.	รร.ตชด./ศกร.ตชด.	อำเภอ	จังหวัด
1032	22 ก.ค. 2564	23	รร.ตชด.การท่าอากาศยาน ฯ	ดงหลวง	มุกดาหาร
1033	22 ก.ค. 2564	23	รร.ตชด.ค็อกนิสไทยฯ	โคกศรีสุพรรณ	สกลนคร
1034	23 ก.ค. 2564	23	รร.ตชด.คอนราดเฮงเค็ล	โพนสวรรค์	นครพนม
1035	23 ก.ค. 2564	23	รร.ตชด.บ้านหนองดู่	โพนสวรรค์	นครพนม
1036	16 ส.ค. 2564	24	รร.ตชด.ฮิลมาร์พาเบิล	ปากชม	เลย
1037	16 ส.ค. 2564	24	รร.ตชด.บ้านนานกปีด	ปากชม	เลย
1038	23 ส.ค. 2564	31	รร.ตชด.บ้านโป่งตะแบก	ชนแดน	เพชรบูรณ์
1039	23 ส.ค. 2564	31	รร.ตชด.อาทรอุทิศ	นครไทย	พิษณุโลก
1040	24 ส.ค. 2564	31	รร.ตชด.บ้านนุชเทียน	ชาติตระการ	พิษณุโลก
1041	24 ส.ค. 2564	31	รร.ตชด.บ้านลาดเรือ	ชาติตระการ	พิษณุโลก
1042	25 ส.ค. 2564	31	รร.ตชด.บุญธรรม-บุญพริ้ง	บ้านโคก	อุตรดิตถ์
1043	25 ส.ค. 2564	31	รร.ตชด.ยอดโพธิ์ทอง 1	บ้านโคก	อุตรดิตถ์
1044	20 ก.ย. 2564	44	รร.ตชด.บ้านตืองอฯ	ศรีสาคร	นราธิวาส
1045	20 ก.ย. 2564	44	รร.ตชด.บ้านละโอ	ศรีสาคร	นราธิวาส
1046	21 ก.ย. 2564	43	รร.ตชด.บ้านสำนักเอาะ	สะบ้าย้อย	สงขลา
1047	21 ก.ย. 2564	43	รร.ตชด.มหาราช 1	สะบ้าย้อย	สงขลา
1048	22 ก.ย. 2564	43	รร.ตชด.บ้านประกอบออก	นาทวี	สงขลา
1049	22 ก.ย. 2564	43	รร.ตชด.เชิญ พิศลยบุตร	นาทวี	สงขลา
1050	8 พ.ย. 2564	33	ศกร.ตชด.บ้านดอยแสง	เมือง	แม่ฮ่องสอน
1051	8 พ.ย. 2564	33	ศกร.ตชด.บ้านห้วยโปงเลา	ขุนยวม	แม่ฮ่องสอน
1052	9 พ.ย. 2564	33	ศกร.ตชด.บ้านห้วยมะโอ	สบเมย	แม่ฮ่องสอน
1053	9 พ.ย. 2564	33	ศกร.ตชด.บ้านแม่เหลอ	แม่สะเรียง	แม่ฮ่องสอน
1054	9 พ.ย. 2564	33	รร.ตชด.บ้านแม่ลางิ้ว	แม่ลาน้อย	แม่ฮ่องสอน
1055	20 ธ.ค. 2564	34	รร.ตชด.จุฬา - ธรรมศาสตร์ 3	ท่าสองยาง	ตาก
1056	21 ธ.ค. 2564	34	รร.ตชด.ท่านผู้หญิงทวี มณีนุตร	แม่สอด	ตาก
1057	21 ธ.ค. 2564	34	ศกร.ตชด.บ้านเลผะสุคี	แม่ระมาด	ตาก
1058	5 ม.ค. 2565	21	รร.ตชด.ชมรม 9 สมาคมจีนฯ	ละหานทราย	บุรีรัมย์
1059	5 ม.ค. 2565	21	ศกร.ตชด.ทรัพย์ทรายทอง	ปะคำ	บุรีรัมย์
1060	10 ม.ค. 2565	33	ศกร.ตชด.บ้านนามะอื้น	แม่อาย	เชียงใหม่

ครั้งที่เสด็จฯ	ว/ด/ป เสด็จฯ	กก.ตชด.	รร.ตชด./ศกร.ตชด.	อำเภอ	จังหวัด
1061	10 ม.ค. 2565	33	รร.ตชด.ชมรมอนุรักษ์พุทธศิลปะไทยอนุสรณ์	ปางมะผ้า	เชียงใหม่
1062	11 ม.ค. 2565	33	รร.ตชด.เบญจมะ 1	เวียงแหง	เชียงใหม่
1063	11 ม.ค. 2565	33	ศกร.ตชด.พล.อ.อรชุน พิบูลนครินทร์	ปางมะผ้า	แม่ฮ่องสอน
1064	11 ม.ค. 2565	33	รร.ตชด.บ้านใหม่พัฒนาสันติ	แม่แจ่ม	เชียงใหม่
1065	12 ม.ค. 2565	33	รร.ตชด.บ้านแม่ลอง	แม่แจ่ม	เชียงใหม่
1066	14 ก.พ. 2565	32	รร.ตชด.เจ้าพ่อหลวงอุปถัมภ์ 4	แม่ฟ้าหลวง	เชียงราย
1067	16 ก.พ. 2565	32	ศกร.ตชด.บ้านฟ้าไทยงาม	เวียงแก่น	เชียงราย
1068	18 ก.พ. 2565	32	รร.ตชด.ชนัตถ์ปิยะอุย	เวียงแก่น	เชียงราย
1069	18 ก.พ. 2565	32	รร.ตชด.บ้านดอยล้าน	แม่สรวย	เชียงราย
1070	18 ก.พ. 2565	32	ศกร.ตชด.อินทรีอาสา (บ้านห้วยน้ำกืน)	แม่สรวย	เชียงราย
1071	21 ก.พ. 2565	13	รร.ตชด.บ้านต้นมะม่วง	ไทรโยค	กาญจนบุรี
1072	21 ก.พ. 2565	13	รร.ตชด.สุนทรเวช	สังขละบุรี	กาญจนบุรี
1073	22 ก.พ. 2565	13	ศกร.ตชด.ท่านผู้หญิงมณีรัตน์ บุนนาค	สังขละบุรี	กาญจนบุรี
1074	22 ก.พ. 2565	13	รร.ตชด.สหธนาคารกรุงเทพ	สังขละบุรี	กาญจนบุรี
1075	23 ก.พ. 2565	13	รร.ตชด.เฮงเค็ลไทย	ไทรโยค	กาญจนบุรี
1076	25 ก.พ. 2565	12	รร.ตชด.บ้านเขาสารภี	อรัญประเทศ	สระแก้ว

หมายเหตุ ตั้งแต่ครั้งที่ 1009 – 1049 สมเด็จพระกนิษฐาธิราชเจ้า กรมสมเด็จพระเทพรัตนราชสุดา ฯ สยามบรมราชกุมารี ทรงติดตามงานผ่านสื่ออิเล็กทรอนิกส์ออนไลน์ โดยใช้โปรแกรม Zoom Cloud Meeting

การพระราชทานความช่วยเหลือในช่วงสถานการณ์การแพร่ระบาดของโรคติดเชื้อไวรัสโคโรนา 2019 (โควิด 19)

1. การสนับสนุนชุดเครื่องเขียนและอุปกรณ์การเรียนรู้ สำหรับนักเรียนโรงเรียนตำรวจตระเวนชายแดน ในโครงการพัฒนาเด็กและเยาวชนในถิ่นทุรกันดาร ตามพระราชดำริฯ

สมเด็จพระกนิษฐาธิราชเจ้า กรมสมเด็จพระเทพรัตนราชสุดา ฯ สยามบรมราชกุมารี ทรงห่วงใยเด็กและเยาวชนในถิ่นทุรกันดาร ที่ได้รับผลกระทบจากสถานการณ์การแพร่ระบาดของโรคติดเชื้อไวรัสโคโรนา 2019 และทรงพระกรุณาโปรดเกล้าฯ พระราชทานถุงยังชีพเพื่อการศึกษา วัสดุอุปกรณ์ และครุภัณฑ์ต่าง ๆ เพื่อสนับสนุนการจัดการเรียนการสอนของโรงเรียนในสังกัดต่าง ๆ ภายใต้โครงการพัฒนาเด็กและเยาวชนในถิ่นทุรกันดาร ตามพระราชดำริฯ มาตั้งแต่ปี 2563

ในปี 2564 ได้มีการแพร่ระบาดของโรคติดเชื้อไวรัสโคโรนา 2019 (โควิด 19) ระลอกใหม่ จึงส่งผลกระทบต่อเด็กและเยาวชนทั้งด้านการเรียนรู้และการดำรงชีวิตประจำวัน จึงทรงพระกรุณาโปรดเกล้าฯ พระราชทานชุดเครื่องเขียนและอุปกรณ์การเรียนรู้ เพื่อสนับสนุนการเรียนรู้ของนักเรียนโรงเรียนตำรวจตระเวนชายแดนระดับชั้นประถมศึกษาปีที่ 1 – 6 จำนวน 13,080 ชุด โดยภายในชุดเครื่องเขียนและอุปกรณ์การเรียนรู้ มีดังนี้

1. ชุดกิจกรรมเรียนรู้กลุ่มสาระการเรียนรู้ภาษาไทย
2. ชุดกิจกรรมเรียนรู้กลุ่มสาระการเรียนรู้คณิตศาสตร์
3. เครื่องเขียน ได้แก่ สมุด จำนวน 2 เล่ม ดินสอ ยางลบ ไม้บรรทัด กบเหลาดินสอ สมุดวาดเขียน และสี
4. เมล็ดพันธุ์ผัก จำนวน 3 - 5 ชนิด
5. สบู่ ยาสีฟัน และแปรงสีฟัน

2. หนังสือพระราชทานระดับมัธยมศึกษา สำหรับห้องสมุดโรงเรียนตำรวจตระเวนชายแดน

"...ในเหตุการณ์อย่างปัจจุบัน การหาความรู้ได้โดยใช้หนังสือ
ก็มีความจำเป็นมาก เราซื้อมาให้ใช้ในโรงเรียน ก็ประชาสัมพันธ์ให้นักเรียนทุน นักเรียนที่อยู่ในหมู่บ้าน
มาร่วมกันใช้ มีการบันทึกย่อไปเป็นข้อมูลส่วนตัว ห้องสมุดโรงเรียนไม่ใช่เฉพาะนักเรียนเท่านั้น ศิษย์เก่า
ผู้ปกครอง ชาวบ้านทั่วไปก็สามารถมาใช้หาความรู้ใหม่ๆ ได้..."

พระราชดำรัส
ณ โรงเรียนตำรวจตระเวนชายแดนบุญธรรม-บุญพริ้ง
อำเภอบ้านโคก จังหวัดอุตรดิตถ์
วันที่ 25 สิงหาคม 2564

เนื่องจากสถานการณ์โรคติดเชื้อไวรัสโคโรนา 2019 (โควิด 19) ทำให้นักเรียนในพระราชานุเคราะห์ฯ บางส่วนต้องเรียนที่บ้านแบบออนไลน์ และหลายคนประสบปัญหาจากสัญญาณอินเทอร์เน็ตไม่เสถียร อาจทำให้เรียนไม่ทัน สมเด็จพระกนิษฐาธิราชเจ้า กรมสมเด็จพระเทพรัตนราชสุดา ฯ สยามบรมราชกุมารี จึงทรงพระกรุณาโปรดเกล้าฯ พระราชทานตู้หนังสือ พร้อมหนังสือเรียนระดับมัธยมศึกษาตอนต้นและมัธยมศึกษาตอนปลาย 5 รายวิชา ได้แก่ วิชาคณิตศาสตร์ วิทยาศาสตร์ ภาษาอังกฤษ ภาษาไทย และวิชาสังคม

ศึกษา สำหรับไว้ในห้องสมุดโรงเรียนตำรวจตระเวนชายแดน จำนวน 196 โรงเรียน เพื่อให้นักเรียนในพระราชานุเคราะห์ที่กำลังศึกษาในระดับมัธยมศึกษาตอนต้นและมัธยมศึกษาตอนปลายได้มีหนังสืออ่านควบคู่ไปกับการเรียนออนไลน์ พร้อมทั้งพระราชทานคำแนะนำให้จดบันทึกย่อไว้เป็นส่วนตัวหลังจากอ่านแล้วเพื่อได้ใช้อ่านทบทวน ทั้งนี้เมื่อเปิดเทอมแล้วนักเรียนจะได้เรียนทันคนอื่น ๆ โดยมีรายการหนังสือพระราชทานดังนี้

ระดับชั้นมัธยมศึกษาปีที่ 1

1 หนังสือเรียน รายวิชาพื้นฐาน ภาษาอังกฤษ ACCESS ม.1	จำนวน 2 เล่ม/โรงเรียน
2 แบบฝึกหัด รายวิชาพื้นฐาน ภาษาอังกฤษ ACCESS ม.1	จำนวน 2 เล่ม/โรงเรียน
3 หนังสือเรียน รายวิชาพื้นฐาน สังคมศึกษา ม.1	จำนวน 2 เล่ม/โรงเรียน
4 หนังสือเรียน รายวิชาพื้นฐาน หน้าที่พลเมือง ม.1	จำนวน 2 เล่ม/โรงเรียน
5 หนังสือเรียน รายวิชาพื้นฐาน พระพุทธศาสนา ม.1	จำนวน 2 เล่ม/โรงเรียน
6 หนังสือเรียน รายวิชาพื้นฐาน ประวัติศาสตร์ ม.1	จำนวน 2 เล่ม/โรงเรียน
7 หนังสือเรียน รายวิชาพื้นฐาน ภาษาไทย หลักภาษาและการใช้ภาษา ม.1	จำนวน 2 เล่ม/โรงเรียน
8 หนังสือเรียน รายวิชาพื้นฐาน ภาษาไทย วรรณคดีและวรรณกรรม ม.1	จำนวน 2 เล่ม/โรงเรียน
9 หนังสือเรียนรายวิชาพื้นฐานคณิตศาสตร์ ม.1 เล่ม 1	จำนวน 2 เล่ม/โรงเรียน
10 หนังสือเรียนรายวิชาพื้นฐานคณิตศาสตร์ ม.1 เล่ม 2	จำนวน 2 เล่ม/โรงเรียน
11 หนังสือเรียนรายวิชาพื้นฐานวิทยาศาสตร์และเทคโนโลยี ม.1 เล่ม 1	จำนวน 2 เล่ม/โรงเรียน
12 หนังสือเรียนรายวิชาพื้นฐานวิทยาศาสตร์และเทคโนโลยี ม.1 เล่ม 2	จำนวน 2 เล่ม/โรงเรียน

ระดับชั้นมัธยมศึกษาปีที่ 2

1 หนังสือเรียน รายวิชาพื้นฐาน ภาษาอังกฤษ ACCESS ม.2	จำนวน 2 เล่ม/โรงเรียน
2 แบบฝึกหัด รายวิชาพื้นฐาน ภาษาอังกฤษ ACCESS ม.2	จำนวน 2 เล่ม/โรงเรียน
3 หนังสือเรียน รายวิชาพื้นฐาน สังคมศึกษา ม.2	จำนวน 2 เล่ม/โรงเรียน
4 หนังสือเรียน รายวิชาพื้นฐาน หน้าที่พลเมือง ม.2	จำนวน 2 เล่ม/โรงเรียน
5 หนังสือเรียน รายวิชาพื้นฐาน พระพุทธศาสนา ม.2	จำนวน 2 เล่ม/โรงเรียน
6 หนังสือเรียน รายวิชาพื้นฐาน ประวัติศาสตร์ ม.2	จำนวน 2 เล่ม/โรงเรียน
7 หนังสือเรียน รายวิชาพื้นฐาน ภาษาไทย หลักภาษาและการใช้ภาษา ม.2	จำนวน 2 เล่ม/โรงเรียน
8 หนังสือเรียน รายวิชาพื้นฐาน ภาษาไทย วรรณคดีและวรรณกรรม ม.2	จำนวน 2 เล่ม/โรงเรียน
9 หนังสือเรียนรายวิชาพื้นฐานคณิตศาสตร์ ม.2 เล่ม 1	จำนวน 2 เล่ม/โรงเรียน
10 หนังสือเรียนรายวิชาพื้นฐานคณิตศาสตร์ ม.2 เล่ม 2	จำนวน 2 เล่ม/โรงเรียน
11 หนังสือเรียนรายวิชาพื้นฐานวิทยาศาสตร์และเทคโนโลยี ม.2 เล่ม 1	จำนวน 2 เล่ม/โรงเรียน
12 หนังสือเรียนรายวิชาพื้นฐานวิทยาศาสตร์และเทคโนโลยี ม.2 เล่ม 2	จำนวน 2 เล่ม/โรงเรียน

ระดับชั้นมัธยมศึกษาปีที่ 3

1 หนังสือเรียน รายวิชาพื้นฐาน ภาษาอังกฤษ ACCESS ม.3	จำนวน 2 เล่ม/โรงเรียน
2 แบบฝึกหัด รายวิชาพื้นฐาน ภาษาอังกฤษ ACCESS ม.3	จำนวน 2 เล่ม/โรงเรียน
3 หนังสือเรียน รายวิชาพื้นฐาน สังคมศึกษา ม.3	จำนวน 2 เล่ม/โรงเรียน
4 หนังสือเรียน รายวิชาพื้นฐาน หน้าที่พลเมือง ม.3	จำนวน 2 เล่ม/โรงเรียน
5 หนังสือเรียน รายวิชาพื้นฐาน พระพุทธศาสนา ม.3	จำนวน 2 เล่ม/โรงเรียน
6 หนังสือเรียน รายวิชาพื้นฐาน ประวัติศาสตร์ ม.3	จำนวน 2 เล่ม/โรงเรียน
7 หนังสือเรียน รายวิชาพื้นฐาน ภาษาไทย หลักภาษาและการใช้ภาษา ม.3	จำนวน 2 เล่ม/โรงเรียน
8 หนังสือเรียน รายวิชาพื้นฐาน ภาษาไทย วรรณคดีและวรรณกรรม ม.3	จำนวน 2 เล่ม/โรงเรียน
9 หนังสือเรียนรายวิชาพื้นฐานคณิตศาสตร์ ม.3 เล่ม 1	จำนวน 2 เล่ม/โรงเรียน
10 หนังสือเรียนรายวิชาพื้นฐานคณิตศาสตร์ ม.3 เล่ม 2	จำนวน 2 เล่ม/โรงเรียน
11 หนังสือเรียนรายวิชาพื้นฐานวิทยาศาสตร์และเทคโนโลยี ม.3 เล่ม 1	จำนวน 2 เล่ม/โรงเรียน
12 หนังสือเรียนรายวิชาพื้นฐานวิทยาศาสตร์และเทคโนโลยี ม.3 เล่ม 2	จำนวน 2 เล่ม/โรงเรียน

ระดับชั้นมัธยมศึกษาปีที่ 4

1 หนังสือเรียน รายวิชาพื้นฐาน ภาษาอังกฤษ Upstream ม.4	จำนวน 2 เล่ม/โรงเรียน
2 แบบฝึกหัด รายวิชาพื้นฐาน ภาษาอังกฤษ Upstream ม.4	จำนวน 2 เล่ม/โรงเรียน
3 หนังสือเรียน รายวิชาพื้นฐาน พระพุทธศาสนา ม.4	จำนวน 2 เล่ม/โรงเรียน
4 หนังสือเรียน รายวิชาพื้นฐาน ภาษาไทย หลักภาษาและการใช้ภาษา ม.4	จำนวน 2 เล่ม/โรงเรียน
5 หนังสือเรียน รายวิชาพื้นฐาน ภาษาไทย วรรณคดีและวรรณกรรม ม.4	จำนวน 2 เล่ม/โรงเรียน
6 หนังสือเรียนพื้นฐาน คณิตศาสตร์ ม.4	จำนวน 2 เล่ม/โรงเรียน
7 หนังสือเรียนเพิ่มเติม คณิตศาสตร์ ม.4 เล่ม 1	จำนวน 2 เล่ม/โรงเรียน
8 หนังสือเรียนเพิ่มเติม คณิตศาสตร์ ม.4 เล่ม 2	จำนวน 2 เล่ม/โรงเรียน
9 หนังสือเรียนพื้นฐาน วิทยาศาสตร์และเทคโนโลยี ชีวภาพ ม.4	จำนวน 2 เล่ม/โรงเรียน
10 หนังสือเรียนเพิ่มเติม วิทยาศาสตร์และเทคโนโลยี เคมี ม.4 เล่ม 1	จำนวน 2 เล่ม/โรงเรียน
11 หนังสือเรียนเพิ่มเติม วิทยาศาสตร์และเทคโนโลยี เคมี ม.4 เล่ม 2	จำนวน 2 เล่ม/โรงเรียน
12 หนังสือเรียนเพิ่มเติม วิทยาศาสตร์และเทคโนโลยี ชีววิทยา ม.4 เล่ม 1	จำนวน 2 เล่ม/โรงเรียน
13 หนังสือเรียนเพิ่มเติม วิทยาศาสตร์และเทคโนโลยี ชีววิทยา ม.4 เล่ม 2	จำนวน 2 เล่ม/โรงเรียน
14 หนังสือเรียนเพิ่มเติม วิทยาศาสตร์และเทคโนโลยี ฟิสิกส์ ม.4 เล่ม 1	จำนวน 2 เล่ม/โรงเรียน
15 หนังสือเรียนเพิ่มเติม วิทยาศาสตร์และเทคโนโลยี ฟิสิกส์ ม.4 เล่ม 2	จำนวน 2 เล่ม/โรงเรียน
16 หนังสือเรียนเพิ่มเติม วิทยาศาสตร์และเทคโนโลยี โลกดาราศาสตร์และอวกาศ ม.4 เล่ม 1	จำนวน 2 เล่ม/โรงเรียน
17 หนังสือเรียนเพิ่มเติม วิทยาศาสตร์และเทคโนโลยี โลกดาราศาสตร์และอวกาศ ม.4 เล่ม 2	จำนวน 2 เล่ม/โรงเรียน

ระดับชั้นมัธยมศึกษาปีที่ 5

1 หนังสือเรียน รายวิชาพื้นฐาน ภาษาอังกฤษ Upstream ม.5	จำนวน 2 เล่ม/โรงเรียน
2 แบบฝึกหัด รายวิชาพื้นฐาน ภาษาอังกฤษ Upstream ม.5	จำนวน 2 เล่ม/โรงเรียน
3 หนังสือเรียน รายวิชาพื้นฐาน พระพุทธศาสนา ม.5	จำนวน 2 เล่ม/โรงเรียน
4 หนังสือเรียน รายวิชาพื้นฐาน ภาษาไทย หลักภาษาและการใช้ภาษา ม.5	จำนวน 2 เล่ม/โรงเรียน
5 หนังสือเรียน รายวิชาพื้นฐาน ภาษาไทย วรรณคดีและวรรณกรรม ม.5	จำนวน 2 เล่ม/โรงเรียน
6 หนังสือเรียนพื้นฐาน คณิตศาสตร์ ม.5	จำนวน 2 เล่ม/โรงเรียน
7 หนังสือเรียนเพิ่มเติม คณิตศาสตร์ ม.5 เล่ม 1	จำนวน 2 เล่ม/โรงเรียน
8 หนังสือเรียนเพิ่มเติม คณิตศาสตร์ ม.5 เล่ม 2	จำนวน 2 เล่ม/โรงเรียน
9 หนังสือเรียนพื้นฐาน วิทยาศาสตร์และเทคโนโลยี กายภาพ ม.5 เล่ม 1	จำนวน 2 เล่ม/โรงเรียน
10 หนังสือเรียนพื้นฐาน วิทยาศาสตร์และเทคโนโลยี กายภาพ ม.5 เล่ม 2	จำนวน 2 เล่ม/โรงเรียน
11 หนังสือเรียนเพิ่มเติม วิทยาศาสตร์และเทคโนโลยี เคมี ม.5 เล่ม 3	จำนวน 2 เล่ม/โรงเรียน
12 หนังสือเรียนเพิ่มเติม วิทยาศาสตร์และเทคโนโลยี เคมี ม.5 เล่ม 4	จำนวน 2 เล่ม/โรงเรียน
13 หนังสือเรียนเพิ่มเติม วิทยาศาสตร์และเทคโนโลยี ชีววิทยา ม.5 เล่ม 3	จำนวน 2 เล่ม/โรงเรียน
14 หนังสือเรียนเพิ่มเติม วิทยาศาสตร์และเทคโนโลยี ชีววิทยา ม.5 เล่ม 4	จำนวน 2 เล่ม/โรงเรียน
15 หนังสือเรียนเพิ่มเติม วิทยาศาสตร์และเทคโนโลยี ฟิสิกส์ ม.5 เล่ม 3	จำนวน 2 เล่ม/โรงเรียน
16 หนังสือเรียนเพิ่มเติม วิทยาศาสตร์และเทคโนโลยี ฟิสิกส์ ม.5 เล่ม 4	จำนวน 2 เล่ม/โรงเรียน
17 หนังสือเรียนเพิ่มเติม วิทยาศาสตร์และเทคโนโลยี โลกดาราศาสตร์และอวกาศ ม.5 เล่ม 3	จำนวน 2 เล่ม/โรงเรียน
18 หนังสือเรียนเพิ่มเติม วิทยาศาสตร์และเทคโนโลยี โลกดาราศาสตร์และอวกาศ ม.5 เล่ม 4	จำนวน 2 เล่ม/โรงเรียน

ระดับชั้นมัธยมศึกษาปีที่ 6

1 หนังสือเรียน รายวิชาพื้นฐาน ภาษาอังกฤษ Upstream ม.6	จำนวน 2 เล่ม/โรงเรียน
2 แบบฝึกหัด รายวิชาพื้นฐาน ภาษาอังกฤษ Upstream ม.6	จำนวน 2 เล่ม/โรงเรียน
3 หนังสือเรียน รายวิชาพื้นฐาน พระพุทธศาสนา ม.6	จำนวน 2 เล่ม/โรงเรียน
4 หนังสือเรียน รายวิชาพื้นฐาน ภาษาไทย หลักภาษาและการใช้ภาษา ม.6	จำนวน 2 เล่ม/โรงเรียน
5 หนังสือเรียน รายวิชาพื้นฐาน ภาษาไทย วรรณคดีและวรรณกรรม ม.6	จำนวน 2 เล่ม/โรงเรียน
6 หนังสือเรียนพื้นฐาน คณิตศาสตร์ ม.6	จำนวน 2 เล่ม/โรงเรียน
7 หนังสือเรียนเพิ่มเติม คณิตศาสตร์ ม.6 เล่ม 1	จำนวน 2 เล่ม/โรงเรียน
8 หนังสือเรียนเพิ่มเติม คณิตศาสตร์ ม.6 เล่ม 2	จำนวน 2 เล่ม/โรงเรียน
9 หนังสือเรียนพื้นฐาน วิทยาศาสตร์และเทคโนโลยี โลก และอวกาศ ม.6	จำนวน 2 เล่ม/โรงเรียน
10 หนังสือเรียนเพิ่มเติม วิทยาศาสตร์และเทคโนโลยี เคมี ม.6 เล่ม 5	จำนวน 2 เล่ม/โรงเรียน
11 หนังสือเรียนเพิ่มเติม วิทยาศาสตร์และเทคโนโลยี เคมี ม.6 เล่ม 6	จำนวน 2 เล่ม/โรงเรียน

12 หนังสือเรียนเพิ่มเติม วิทยาศาสตร์และเทคโนโลยี ชีววิทยา ม.6 เล่ม 5	จำนวน 2 เล่ม/โรงเรียน
13 หนังสือเรียนเพิ่มเติม วิทยาศาสตร์และเทคโนโลยี ชีววิทยา ม.6 เล่ม 6	จำนวน 2 เล่ม/โรงเรียน
14 หนังสือเรียนเพิ่มเติม วิทยาศาสตร์และเทคโนโลยี ฟิสิกส์ ม.6 เล่ม 5	จำนวน 2 เล่ม/โรงเรียน
15 หนังสือเรียนเพิ่มเติม วิทยาศาสตร์และเทคโนโลยี ฟิสิกส์ ม.6 เล่ม 6	จำนวน 2 เล่ม/โรงเรียน
16 หนังสือเรียนเพิ่มเติม วิทยาศาสตร์และเทคโนโลยี โลกดาราศาสตร์และอวกาศ ม.6 เล่ม 5	จำนวน 2 เล่ม/โรงเรียน
17 หนังสือเรียนเพิ่มเติม วิทยาศาสตร์และเทคโนโลยี โลกดาราศาสตร์และอวกาศ ม.6 เล่ม 6	จำนวน 2 เล่ม/โรงเรียน

ผลการทดสอบทางการศึกษาระดับชาติขั้นพื้นฐาน (ผลสอบ O-NET) ประจำปีการศึกษา 2564

ลำดับ	โรงเรียน	คะแนนเฉลี่ยชั้นประถมศึกษาปีที่ 6			
		ภาษาไทย	วิทยาศาสตร์	คณิตศาสตร์	ภาษาอังกฤษ
คะแนนเฉลี่ยระดับประเทศ		**50.38**	**34.31**	**36.83**	**39.22**
กองกำกับการตำรวจตระเวนชายแดนที่ 11		46.39	29.12	35.28	31.05
1.	รร.ตชด.บ้านหางแมว	50.01	27.50	**39.75**	30.11
2.	รร.ตชด.บ้านบ่อชะอม	48.90	**38.50**	33.13	36.25
3.	รร.ตชด.บ้านคลองแดง	**57.33**	**35.83**	**37.46**	35.94
4.	รร.ตชด.บ้านน้ำแดง	32.85	27.08	31.55	27.08
5.	รร.ตชด.บ้านคลองมะลิประเวศน์วิทยา	**53.29**	25.83	**38.65**	**40.63**
6.	รร.ตชด.สิงคโปร์แอร์ไลน์ส	47.02	26.07	34.56	27.23
7.	รร.ตชด.บ้านเขาฉลาด	42.11	30.71	30.34	31.25
8.	รร.ตชด.บ้านท่ากุ่ม	**58.63**	32.50	**46.44**	29.69
กองกำกับการตำรวจตระเวนชายแดนที่ 12		38.71	30.86	30.60	27.84
1.	รร.ตชด.บ้านนายาว	30.18	28.30	26.53	25.47
2.	รร.ตชด.บ้านนาอิสาน	34.35	31.07	31.43	24.79
3.	รร.ตชด.บ้านน้ำอ้อม	**55.27**	**37.29**	**39.08**	32.03
4.	รร.ตชด.การบินไทย	45.81	32.08	33.67	29.17
5.	รร.ตชด.บ้านคลองตะเคียนชัย	47.06	32.50	31.09	27.73
6.	รร.ตชด.พีระยานุเคราะห์ฯ 1	**53.20**	**40.00**	**38.45**	**43.13**
7.	รร.ตชด.วังศรีทอง	**51.58**	**39.17**	**43.31**	36.81
8.	รร.ตชด.บ้านทุ่งกบินทร์	47.72	28.06	31.03	29.51
9.	รร.ตชด.บ้านเขาสารภี	33.00	27.50	25.65	22.92
10.	รร.ตชด.ประชารัฐบำรุง 1	37.85	29.91	29.81	27.69
กองกำกับการตำรวจตระเวนชายแดนที่ 13		40.68	30.06	35.51	35.69
1	รร.ตชด.วิจิตรวิทยาคาร	39.58	30.83	35.40	27.08
2.	รร.ตชด.บ้านปิล๊อกคี่	**67.43**	32.05	**68.76**	**77.68**
3.	ศกร.ตชด.หลวงประกอบนิติสารและคุณหญิงถวิล	19.44	31.67	26.63	25.00
4.	รร.ตชด.บ้านแม่น้ำน้อย	43.96	32.50	35.91	21.88

ลำดับ	โรงเรียน	คะแนนเฉลี่ยชั้นประถมศึกษาปีที่ 6			
		ภาษาไทย	วิทยาศาสตร์	คณิตศาสตร์	ภาษาอังกฤษ
กองกำกับการตำรวจตระเวนชายแดนที่ 13 (ต่อ)					
5.	รร.ตชด.เฮงเค็ลไทย	39.48	27.28	32.90	24.59
6.	รร.ตชด.วัดสุทธาสินี	32.54	29.79	32.15	25.78
7.	รร.ตชด.บ้านต้นมะม่วง	39.50	27.19	32.31	28.91
8.	รร.ตชด.มิตรมวลชน 2	29.49	22.22	20.29	28.13
9.	รร.ตชด.บ้านเรดาร์	42.48	29.00	33.48	25.16
10.	รร.ตชด.สุนทรเวช	41.23	30.40	31.47	**62.30**
11.	รร.ตชด.บ้านทิไล่ป้า	37.10	30.12	35.10	25.74
12.	ศกร.ตชด.ท่านผู้หญิงมณีรัตน์ บุนนาค	41.79	**43.00**	**40.99**	25.63
13.	รร.ตชด.สหธนาคารกรุงเทพ	27.08	24.90	26.63	25.96
14.	ศกร.ตชด.บ้านไกรเกรียง	**56.67**	**36.67**	34.21	29.17
15.	รร.ตชด.ตะโกปิดทอง	32.93	30.44	28.25	22.98
16.	รร.ตชด.บ้านถ้ำหิน	40.61	31.70	29.77	25.13
กองกำกับการตำรวจตระเวนชายแดนที่ 14		36.23	28.34	29.42	27.09
1.	รร.ตชด.บ้านย่านซื่อ	39.44	31.94	31.03	31.25
2.	รร.ตชด.บ้านเขาจ้าว	34.88	**35.00**	27.55	26.79
3.	รร.ตชด.บ้านท่าวังหิน	38.13	29.81	34.13	27.88
4.	รร.ตชด.บ้านป่าหมาก	29.30	25.16	30.69	25.59
5.	รร.ตชด.บ้านแพรกตะคร้อ	40.19	29.33	27.59	24.70
6.	รร.ตชด.นเรศวรป่าละอู	34.55	23.89	32.43	30.21
7.	รร.ตชด.บ้านคลองน้อย	34.84	32.50	30.69	27.34
8.	ศกร.ตชด.บ้านคีรีล้อม	40.55	29.50	27.93	32.50
9.	รร.ตชด.นเรศวรบ้านห้วยโสก	44.45	29.29	33.46	31.85
10.	ศกร.ตชด.อินทรีอาสา (บ้านปาเกอะญอ)	29.16	26.58	25.63	22.86
11.	รร.ตชด.บ้านโป่งลึก	33.25	28.56	26.23	25.38

ลำดับ	โรงเรียน	คะแนนเฉลี่ยชั้นประถมศึกษาปีที่ 6			
		ภาษาไทย	วิทยาศาสตร์	คณิตศาสตร์	ภาษาอังกฤษ
กองกำกับการตำรวจตระเวนชายแดนที่ 21		42.00	29.44	33.30	28.31
1.	รร.ตชด.เฉลิมพระเกียรติฯ	37.03	28.78	31.81	25.51
2.	รร.ตชด.บ้านโคกแสลง	47.56	**34.79**	34.26	29.43
3.	รร.ตชด.บ้านซำปะโต	38.98	27.27	32.56	31.11
4.	รร.ตชด.บ้านรุน	46.22	30.00	**40.10**	30.00
5.	รร.ตชด.พีระยานุเคราะห์ 2	39.48	27.21	35.40	27.64
6.	รร.ตชด.ท่านผู้หญิงสุประภาดา เกษมสันต์	40.07	28.48	30.13	26.67
7.	รร.ตชด.บ้านตาตุม	44.04	29.81	33.72	25.24
8.	รร.ตชด.บ้านตาแตรว	**51.62**	33.24	34.31	34.19
9.	ศกร.ตชด.บ้านทรัพย์ทรายทอง	49.16	31.14	31.35	30.40
กองกำกับการตำรวจตระเวนชายแดนที่ 22		40.89	29.17	31.14	28.13
1	รร.ตชด.บ้านศรีสวัสดิ์	**55.41**	**35.63**	36.38	30.86
2	รร.ตชด.บ้านหนองใหญ่	40.78	31.67	32.40	29.51
3	รร.ตชด.บ้านห้วยฆ้อง	**51.91**	**36.61**	34.52	29.69
4	ศกร.ตชด.ภูดานกอย	39.00	30.94	36.38	20.70
5	รร.ตชด.ปูนอินทรี 50 ปี (บ้านห้วยกระแสน)	40.96	**34.58**	32.04	29.17
6	รร.ตชด.บ้านปากลา	48.63	31.56	32.31	28.52
7	รร.ตชด.บ้านตาเอ็ม	35.25	29.04	33.22	33.17
8	รร.ตชด.บ้านท่าแสนคูณ	33.29	**34.58**	25.54	27.60
9	รร.ตชด.บ้านคำสะอาด	41.50	21.25	26.63	31.88
10	รร.ตชด.ศ.เนวิน สคริมชอว์	47.94	29.44	35.29	25.69
11	รร.ตชด.บ้านแก่งศรีโคตร	26.75	10.00	**39.63**	28.13
12	ศกร.ตชด.ชุมชนป่าหญ้าคา	30.78	25.00	29.51	27.43
13	ศกร.ตชด.บ้านหนองบัวพัฒนา	30.25	23.21	28.06	28.13
14	ศกร.ตชด.เอไอเอ ประเทศไทย (บ้านบำฮี)	34.84	23.75	24.19	22.66
15	ศกร.ตชด.พิทักษ์ปัญญา	44.40	27.75	27.28	24.69

ลำดับ	โรงเรียน	คะแนนเฉลี่ยชั้นประถมศึกษาปีที่ 6			
		ภาษาไทย	วิทยาศาสตร์	คณิตศาสตร์	ภาษาอังกฤษ
กองกำกับการตำรวจตระเวนชายแดนที่ 23		42.68	31.01	33.08	28.40
1.	รร.ตชด.ชูทิศวิทยา	38.85	32.06	31.67	26.84
2.	รร.ตชด.บ้านหาดทรายเพ	44.46	30.71	25.70	26.34
3.	ศกร.ตชด.บ้านนากระเสริม	41.58	34.17	**38.75**	30.73
4.	รร.ตชด.ช่างกลปทุมวันอนุสรณ์ 8	**53.82**	**42.50**	**37.77**	33.48
5.	รร.ตชด.บ้านนาสามัคคี	48.46	31.67	34.21	28.65
6.	รร.ตชด.บ้านหนองดู่	39.50	29.68	29.38	30.51
7.	รร.ตชด.คอนราดเฮงเค็ล	48.75	**35.50**	**42.23**	20.00
8.	ศกร.ตชด.บ้านปากห้วยม่วง	38.40	23.75	33.13	25.52
9.	รร.ตชด.ทอท.เฉลิมพระเกียรติ (23)	46.42	28.29	32.10	29.77
10.	ศกร.ตชด.ใต้ร่มพระบารมี (ธอส.อุปถัมภ์)	32.44	27.50	29.88	31.25
11.	รร.ตชด.ค็อกนิสไทย	42.63	31.52	33.66	27.68
กองกำกับการตำรวจตระเวนชายแดนที่ 24		40.85	29.80	31.45	27.05
1.	รร.ตชด.บ้านนาแวง	40.25	28.00	30.53	31.88
2.	รร.ตชด.บ้านหนองตะไก้	33.33	25.50	33.13	25.31
3.	รร.ตชด.บ้านห้วยดอกไม้	44.85	28.25	27.93	26.88
4.	รร.ตชด.บ้านคำชมภู	39.25	29.62	26.67	26.20
5.	รร.ตชด.เฉลิมราษฎร์บำรุง	38.56	**35.63**	31.50	32.81
6.	รร.ตชด.บ้านหมันขาว	32.39	25.54	25.23	29.02
7.	รร.ตชด.บ้านหนองแคน	40.73	31.25	33.19	22.19
8.	รร.ตชด.บ้านนาปอ	**59.25**	**37.50**	**49.38**	25.00
9.	รร.ตชด.ฮิลมาร์พาเบิล	38.46	28.57	29.41	26.34
10.	รร.ตชด.บ้านห้วยเป้า	48.29	32.86	35.07	28.35
11.	รร.ตชด.บ้านนานกปีด	38.25	**37.50**	**52.63**	18.75
12.	รร.ตชด.บ้านวังชมภู	38.22	30.63	29.06	25.00
13.	รร.ตชด.บ้านห้วยเวียงงาม	42.00	29.26	32.40	25.00
14.	รร.ตชด.บ้านเมืองทอง	35.20	33.50	33.13	21.25
15.	รร.ตชด.บ้านนาชมภู	**54.70**	33.64	**38.50**	33.81
16.	รร.ตชด.บ้านเทพภูเงิน	24.38	16.25	23.38	21.88

ลำดับ	โรงเรียน	คะแนนเฉลี่ยชั้นประถมศึกษาปีที่ 6			
		ภาษาไทย	วิทยาศาสตร์	คณิตศาสตร์	ภาษาอังกฤษ
กองกำกับการตำรวจตระเวนชายแดนที่ 24 (ต่อ)					
17.	ศกร.ตชด.บ้านไทยเสรี	36.51	28.28	32.31	27.54
18.	ศกร.ตชด.ไปรษณีย์ไทย (บ้านห้วยหมากหล่ำ)	**63.42**	**36.67**	31.17	36.46
กองกำกับการตำรวจตระเวนชายแดนที่ 31		43.96	33.95	33.32	30.59
1.	รร.ตชด.บ้านลาดเรือ	28.79	30.71	26.63	26.34
2.	รร.ตชด.บ้านรักไทย	43.67	**35.00**	33.13	26.04
3.	รร.ตชด.บ้านนุชเทียน	49.61	33.57	36.00	32.59
4.	รร.ตชด.อาทรอุทิศ	48.75	33.13	34.75	32.03
5.	รร.ตชด.บ้านโป่งตะแบก	46.36	**38.21**	33.13	34.82
6.	รร.ตชด.บุญธรรม-บุญพริ้ง	44.81	26.25	**38.00**	25.78
7.	รร.ตชด.ยอดโพธิ์ทอง 1	48.67	**38.33**	34.21	32.81
กองกำกับการตำรวจตระเวนชายแดนที่ 32		40.32	30.53	31.32	30.51
1.	รร.ตชด.อาชีวศึกษาเชียงราย-พะเยา	42.21	34.08	29.02	26.64
2.	รร.ตชด.เทคนิคดุสิต	**55.75**	31.67	35.29	**44.79**
3.	รร.ตชด.สังวาลย์วิท 8	48.23	**34.75**	**37.15**	35.31
4.	รร.ตชด.บำรุงที่ 112	23.06	26.11	28.14	25.87
5.	รร.ตชด.เจ้าพ่อหลวงอุปถัมภ์ 4	35.65	29.85	32.78	**40.26**
6.	รร.ตชด.บ้านดอยล้าน	43.75	25.00	**42.88**	25.00
7.	ศกร.ตชด.อินทรีอาสา (บ้านห้วยน้ำกืน)	38.35	30.50	26.63	25.00
8.	รร.ตชด.ชนัตถ์ปิยะอุย	**58.10**	30.50	34.43	36.25
9.	ศกร.ตชด.บ้านฟ้าไทยงาม	38.93	33.21	27.55	25.00
10.	ศกร.ตชด.บ้านห้วยกุ๊ก	38.00	28.75	33.44	31.25
11.	รร.ตชด.เฉลิมฉลองครบรอบ 100 ปีฯ	26.64	29.69	26.63	23.05
12.	รร.ตชด.พีระยานุเคราะห์ 3	40.13	23.75	26.63	28.13
13.	รร.ตชด.เบ็ตตี้ดูเมน	**54.39**	28.18	34.95	37.50
14.	ศกร.ตชด.บ้านจะนู	**46.13**	27.19	35.64	26.56
15.	ศกร.ตชด.บ้านห้วยปุ้ม	**48.56**	38.13	30.69	26.95

ลำดับ	โรงเรียน	คะแนนเฉลี่ยชั้นประถมศึกษาปีที่ 6			
		ภาษาไทย	วิทยาศาสตร์	คณิตศาสตร์	ภาษาอังกฤษ
กองกำกับการตำรวจตระเวนชายแดนที่ 33		39.16	29.07	31.45	30.10
1.	รร.ตชด.เฉลิมพระเกียรติฯ (33)	29.15	27.33	29.88	26.98
2.	รร.ตชด.บ้านหนองแขม	48.46	29.31	31.35	**60.42**
3.	รร.ตชด.อาโอยาม่า	37.84	32.81	28.25	23.83
4.	รร.ตชด.เจ้าพ่อหลวงอุปถัมภ์ 2	**60.48**	**35.45**	34.31	35.51
5.	รร.ตชด.บ้านแม่ลอง	44.13	31.25	32.48	25.31
6.	รร.ตชด.บ้านใหม่พัฒนาสันติ	49.33	20.83	35.50	30.21
7.	รร.ตชด.ไลออนส์มหาจักร 9	46.78	28.89	32.40	33.33
8.	รร.ตชด.เฮียงไทยธำรงค์	31.95	22.00	33.13	27.50
9.	รร.ตชด.ทุติยะโพธิ์อนุสรณ์	34.81	30.63	31.50	20.31
10.	รร.ตชด.เบญจมะ 1	34.54	27.08	29.93	23.18
11.	รร.ตชด.รางวัลอินทิรา คานธี	42.69	**40.00**	**41.25**	**57.81**
12.	รร.ตชด.ท่านผู้หญิงประไพ ศิวะโกเศศ	41.67	25.56	**58.79**	**42.01**
13.	ศกร.ตชด.บางกอก เชฟ แชร์ริตี้ (บ้านแม่หลองใต้)	**64.02**	19.32	28.57	37.78
14.	รร.ตชด.ชมรมอนุรักษ์พุทธศิลปะไทยอนุสรณ์	33.09	25.94	30.69	23.83
15.	รร.ตชด.ชมรมอนุรักษ์พุทธศิลปไทยอนุสรณ์ 2	33.67	30.96	29.67	26.44
16.	ศกร.ตชด.บ้านน้ำบ่อสะเป่	35.10	25.42	25.65	20.83
17.	รร.ตชด.บ้านแม่ลาง้ิว	40.59	28.75	26.63	19.53
18.	รร.ตชด.บ้านตุน	43.88	**41.88**	**42.88**	25.78
19.	ศกร.ตชด.บ้านปอหมื้อ	28.30	28.93	27.09	29.24
20.	รร.ตชด.905	30.28	32.17	27.93	25.42
21.	ศกร.ตชด.บ้านโกแประ	33.22	27.78	30.24	19.79
22.	ศกร.ตชด.บ้านแม่เหลอ	47.88	31.50	33.25	30.94
23.	ศกร.ตชด.บ้านวาทู	27.25	23.33	24.46	25.52
24.	ศกร.ตชด.บ้านดอยแสง	46.45	34.06	36.01	29.10
25.	ศกร.ตชด.บ้านห้วยโป่งเลา	44.65	23.00	25.33	22.50

ลำดับ	โรงเรียน	คะแนนเฉลี่ยชั้นประถมศึกษาปีที่ 6			
		ภาษาไทย	วิทยาศาสตร์	คณิตศาสตร์	ภาษาอังกฤษ
กองกำกับการตำรวจตระเวนชายแดนที่ 33 (ต่อ)					
26.	ศกร.ตชด.บ้านโตแฮ	29.42	23.75	27.71	23.44
27.	ศกร.ตชด.บ้านห้วยมะโอ	32.23	29.11	28.48	23.21
28.	ศกร.ตชด.บำรุงที่ 114	37.05	31.07	25.70	29.46
29.	ศกร.ตชด.พล.อ.อรชุน พิบูลนครินทร์	30.75	25.50	29.23	29.38
30.	ศกร.ตชด.บ้านแม่ขอ	42.30	32.25	31.83	27.81
31.	ศกร.ตชด.บ้านแม่มุใน	43.08	29.58	35.29	33.33
กองกำกับการตำรวจตระเวนชายแดนที่ 34		40.03	31.28	34.46	33.01
1.	รร.ตชด.จุฬา-ธรรมศาสตร์3	47.65	**41.82**	**38.39**	**41.62**
2.	รร.ตชด.กามาผาโด้	40.05	**40.25**	**42.23**	23.75
3.	รร.ตชด.เทคนิคอาสา 1	34.59	28.86	32.73	28.50
4.	รร.ตชด.เฉลิมพระเกียรติ 7 รอบพระชนมพรรษา (บ้านแพะ)	48.84	**35.39**	**37.57**	**39.80**
5.	รร.ตชด.ม.ร.ว.เฉลิมลักษณ์ จันทรเสน	32.13	30.63	30.69	28.13
6.	รร.ตชด.ท่านผู้หญิงทวี มณีนุตร	42.10	30.25	**49.29**	27.50
7.	รร.ตชด.ศ.สำเภา-ไพวรรณ วรางกูร	38.75	30.00	31.35	29.17
8.	รร.ตชด.เลตองคุ	35.72	31.96	31.96	28.01
9.	รร.ตชด.แม่จันทะ	40.15	24.80	28.51	33.22
10.	รร.ตชด.เฉลิมพระเกียรติ 7 รอบพระชนมพรรษา (บ้านหม่องกั๊วะ)	42.27	**38.64**	27.86	33.24
11.	รร.ตชด.แม่กลองคี	38.64	27.60	30.93	28.94
12.	ศกร.ตชด.บ้านแม่ละนา	47.29	**40.21**	**44.50**	35.68
13.	ศกร.ตชด.บ้านแม่อมยะ	46.50	**38.44**	**38.23**	**44.92**
14.	ศกร.ตชด.บ้านเลโพเด	32.43	28.50	31.18	36.88
15.	ศกร.ตชด.พอบือละคี	40.90	31.36	37.85	32.10
16.	ศกร.ตชด.บ้านแม่หละคี	43.28	29.75	34.43	29.06
17.	ศกร.ตชด.บ้านตีนดอย	48.08	40.00	44.82	46.18
18.	ศกร.ตชด.บ้านคะเนจือทะ	39.61	27.88	41.04	54.84
19.	ศกร.ตชด.ทีวะเบยทะ	40.67	28.33	36.48	32.29

ลำดับ	โรงเรียน	คะแนนเฉลี่ยชั้นประถมศึกษาปีที่ 6			
		ภาษาไทย	วิทยาศาสตร์	คณิตศาสตร์	ภาษาอังกฤษ
กองกำกับการตำรวจตระเวนชายแดนที่ 34 (ต่อ)					
20.	ศกร.ตชด.บ้านเลผะสุคี	32.25	26.67	35.50	25.52
21.	ศกร.ตชด.วะกะเลโค๊ะ	**54.25**	**40.63**	**41.41**	19.53
22.	ศกร.ตชด.พระยาประสาทธาตุการย์ฯ (บ้านมูเซอหลังเมือง)	34.00	27.67	26.63	31.25
23.	ศกร.ตชด.บ้านห้วยสลุง	40.72	32.50	35.38	26.95
24.	ศกร.ตชด.บ้านเทอคี (บ้านห้วยสินา)	**66.13**	**41.25**	**62.69**	**48.44**
กองกำกับการตำรวจตระเวนชายแดนที่ 41		**51.18**	33.53	36.34	35.49
1.	รร.ตชด.สันตินิมิตร	**51.70**	**37.23**	**37.18**	**47.54**
2.	รร.ตชด.บ้านพันวาล	49.34	**38.33**	36.43	35.42
3.	รร.ตชด.สิริราษฎร์	**61.15**	**34.33**	34.86	38.96
4.	รร.ตชด.บ้านสวนเพชร	43.06	**35.63**	**42.88**	32.03
5.	รร.ตชด.บ้านควนสามัคคี	43.17	32.50	28.79	33.33
6.	รร.ตชด.บ้านห้วยเหมือง	46.64	**36.43**	36.00	30.58
7.	รร.ตชด.บ้านตะแบกงาม	49.44	28.75	35.83	31.51
8.	รร.ตชด.บ้านยางโพรง	**51.86**	29.72	34.21	30.90
9.	รร.ตชด.บ้านกอเตย	**53.14**	30.83	**38.25**	**39.93**
10.	รร.ตชด.เทคนิคมีนบุรีอนุสรณ์ 1	49.38	33.65	**39.17**	30.53
11.	รร.ตชด.บ้านคลองวาย	**50.72**	28.83	35.73	25.83
กองกำกับการตำรวจตระเวนชายแดนที่ 42		45.04	30.75	30.05	27.91
1.	รร.ตชด.บ้านเขาวัง	43.45	26.00	29.23	23.13
2.	ศกร.ตชด.บ้านห้วยตง	37.89	29.52	26.98	23.66
3.	ศกร.ตชด.บ้านหลังอ้ายหมี	47.75	30.83	31.68	29.17
4.	ศกร.ตชด.บ้านแผ่นดินเสมอ	**61.78**	**36.88**	36.38	**40.63**
กองกำกับการตำรวจตระเวนชายแดนที่ 43		41.67	29.56	31.74	30.09
1.	รร.ตชด.สันติราษฎร์ประชาบำรุง	39.86	28.30	31.33	27.00
2.	รร.ตชด.บ้านหินจอก	**55.54**	**35.83**	36.38	29.69
3.	รร.ตชด.บ้านควนตะแบก	**54.64**	33.86	35.55	34.66
4.	รร.ตชด.เชิญ พิศลยบุตร	36.83	31.32	32.78	27.80

ลำดับ	โรงเรียน	คะแนนเฉลี่ยชั้นประถมศึกษาปีที่ 6			
		ภาษาไทย	วิทยาศาสตร์	คณิตศาสตร์	ภาษาอังกฤษ
กองกำกับการตำรวจตระเวนชายแดนที่ 43 (ต่อ)					
5.	รร.ตชด.ประกอบออก	41.56	30.28	28.79	24.65
6.	รร.ตชด.บ้านทุ่งสบายใจ	**51.61**	33.06	33.13	29.51
7.	รร.ตชด.บ้านชายควน	**51.03**	**37.39**	**37.26**	**47.44**
8.	รร.ตชด.บ้านบาโรย	49.36	30.00	32.44	35.53
9.	รร.ตชด.สื่อมวลชนกีฬา	37.76	29.23	26.63	27.40
10.	รร.ตชด.มหาราช 1	44.87	33.27	32.42	29.69
11.	รร.ตชด.บ้านสำนักเอาะ	40.45	21.88	31.83	29.38
12.	รร.ตชด.บ้านหาดทราย	33.65	23.70	29.78	23.84
13.	รร.ตชด.พล.อ.นวล-คุณหญิงบานชื่น จันทร์ตรี	24.59	24.67	24.93	26.25
14.	รร.ตชด.ยูงทองรัฐประชาสรรค์	41.41	30.47	31.13	27.93
15.	รร.ตชด.บ้านส้านแดง	34.22	26.25	33.28	25.39
กองกำกับการตำรวจตระเวนชายแดนที่ 44		33.35	27.92	29.48	26.59
1.	รร.ตชด.บ้านไอร์บือแต	33.29	26.38	30.56	24.53
2.	รร.ตชด.การท่าอากาศยานแห่งประเทศไทยฯ (44)	21.60	21.25	23.38	27.08
3.	รร.ตชด.บ้านตืองอ ฯ	35.86	24.42	24.13	34.13
4.	รร.ตชด.บ้านละโอ	26.93	28.93	24.86	22.32
5.	รร.ตชด.บ้านลีนานนท์	36.87	28.27	34.13	22.84
6.	รร.ตชด.พีระยานุเคราะห์ฯ 4	27.71	27.92	22.29	29.17
7.	รร.ตชด.นิคมพิทักษ์ราษฎร์	36.08	29.46	26.63	28.35
8.	รร.ตชด.สังวาลย์วิท 4	**51.14**	**37.05**	**37.32**	29.55
9.	รร.ตชด.บ้านปาโจแมเราะ	33.14	27.61	33.13	26.28
10.	รร.ตชด.เฉลิมพระเกียรติฯ (44)	29.82	28.50	26.16	22.92
11.	รร.ตชด.โรงงานยาสูบ 2	28.63	26.09	29.10	27.34
12.	ศกร.ตชด.บ้านภักดี	28.67	29.58	34.21	26.04