



รายงานการดำเนินงาน

โครงการพัฒนาเด็กและเยาวชนในโรงเรียนตำรวจตระเวนชายแดน
ตามพระราชดำริ

สมเด็จพระกนิษฐาธิราชเจ้า กรมสมเด็จพระเทพรัตนราชสุดาฯ สยามบรมราชกุมารี

ประจำปีการศึกษา 2566

โครงการส่วนพระองค์สมเด็จพระกนิษฐาธิราชเจ้า
กรมสมเด็จพระเทพรัตนราชสุดาฯ สยามบรมราชกุมารี
สวนจิตรลดา พระราชวังดุสิต กรุงเทพฯ 10303
โทรศัพท์ 0 2282 6511, 0 2281 3921 โทรสาร 0 2281 3923
www.psproject.org



รายงานการดำเนินงาน

โครงการพัฒนาเด็กและเยาวชนในโรงเรียนตำรวจตระเวนชายแดน

ตามพระราชดำริ

สมเด็จพระกนิษฐาธิราชเจ้า กรมสมเด็จพระเทพรัตนราชสุดาฯ สยามบรมราชกุมารี

ประจำปีการศึกษา 2566

โครงการส่วนพระองค์สมเด็จพระกนิษฐาธิราชเจ้า

กรมสมเด็จพระเทพรัตนราชสุดาฯ สยามบรมราชกุมารี

สวนจิตรลดา พระราชวังดุสิต กรุงเทพฯ 10303

โทรศัพท์ 0 2282 6511, 0 2281 3921 โทรสาร 0 2281 3923

www.psproject.org

คำนำ

โครงการพัฒนาเด็กและเยาวชนในโรงเรียนตำรวจตระเวนชายแดน ตามพระราชดำริ สมเด็จพระกนิษฐาธิราชเจ้า กรมสมเด็จพระเทพรัตนราชสุดาฯ สยามบรมราชกุมารี ได้ดำเนินการต่อเนื่องมาเป็นเวลากว่า 40 ปี มุ่งหวังให้เด็กและเยาวชนที่เป็นทรัพยากรสำคัญของประเทศชาติ ได้พัฒนาศักยภาพอย่างสมดุลในด้านพุทธิศึกษา จริยศึกษา ทัศนศึกษา และพลศึกษา ด้วยกระบวนการเรียนรู้จากการปฏิบัติ มีความรักและหวงแหนทรัพยากรธรรมชาติ ภาคภูมิใจในความเป็นไทย และมีส่วนร่วมในการพัฒนาชุมชนของตนและประเทศชาติ ในส่วนของโรงเรียนตำรวจตระเวนชายแดน มุ่งหวังให้มีการพัฒนาและมีศักยภาพในการขยายผลการพัฒนาสู่ชุมชน พร้อมกับพัฒนาตนเองให้เป็นศูนย์บริการความรู้แก่ประชาชน และผู้สนใจ โดยมีหน่วยงานทั้งภาครัฐและเอกชนร่วมกันดำเนินการ

โครงการส่วนพระองค์สมเด็จพระกนิษฐาธิราชเจ้า กรมสมเด็จพระเทพรัตนราชสุดาฯ สยามบรมราชกุมารี ได้จัดทำรายงานผลการดำเนินงานโครงการพัฒนาเด็กและเยาวชนในโรงเรียนตำรวจตระเวนชายแดน ตามพระราชดำริ สมเด็จพระกนิษฐาธิราชเจ้า กรมสมเด็จพระเทพรัตนราชสุดาฯ สยามบรมราชกุมารี ประจำปีการศึกษา 2566 ฉบับนี้ขึ้น เพื่อให้ผู้ปฏิบัติงานได้ทราบผลการดำเนินงาน และใช้เป็นแนวทางพัฒนางานในปีต่อไป อนึ่ง ข้อมูลในรายงานฉบับนี้ โครงการส่วนพระองค์ฯ ได้รับมาจากแบบรายงานของโรงเรียนตำรวจตระเวนชายแดนที่ส่งมายังโครงการส่วนพระองค์ฯ

โครงการส่วนพระองค์ฯ ขอขอบคุณผู้ร่วมปฏิบัติงานโครงการตามพระราชดำริ สมเด็จพระกนิษฐาธิราชเจ้า กรมสมเด็จพระเทพรัตนราชสุดาฯ สยามบรมราชกุมารี ที่มีส่วนร่วมในการพัฒนาเด็กและเยาวชนในพื้นที่รับผิดชอบของกองบัญชาการตำรวจตระเวนชายแดน ให้เติบโตเป็นผู้ใหญ่และพลเมืองที่มีคุณภาพซึ่งจะเป็นกำลังสำคัญในการช่วยพัฒนาท้องถิ่นและประเทศชาติสืบไป

โครงการส่วนพระองค์สมเด็จพระกนิษฐาธิราชเจ้า กรมสมเด็จพระเทพรัตนราชสุดาฯ สยามบรมราชกุมารี

เมษายน 2567

สารบัญ

	หน้า
บทสรุปผู้บริหาร	1
ความเป็นมา	4
กลุ่มเป้าหมายและพื้นที่ดำเนินการ	5
ผลการดำเนินงาน	
เป้าหมายหลักที่ 1 เสริมสร้างสุขภาพของเด็กเริ่มตั้งแต่ในครรภ์มารดา	6
เป้าหมายหลักที่ 2 เพิ่มโอกาสทางการศึกษาให้แก่เด็กและเยาวชน	35
เป้าหมายหลักที่ 3 เสริมสร้างศักยภาพของเด็กและเยาวชนทางวิชาการและทางจริยธรรม	43
เป้าหมายหลักที่ 4 เสริมสร้างศักยภาพของเด็กและเยาวชนทางการงานอาชีพ	61
เป้าหมายหลักที่ 5 ปลูกฝังจิตสำนึกและพัฒนาศักยภาพของเด็กและเยาวชน ในการอนุรักษ์ทรัพยากรธรรมชาติและสิ่งแวดล้อม	84
เป้าหมายหลักที่ 6 เสริมสร้างศักยภาพของเด็กและเยาวชนในการอนุรักษ์และสืบทอด วัฒนธรรมและภูมิปัญญาท้องถิ่น	87
เป้าหมายหลักที่ 7 ขยายการพัฒนาจากโรงเรียนสู่ชุมชน	104
เป้าหมายหลักที่ 8 พัฒนาสถานศึกษาเป็นศูนย์บริการความรู้	106
ภาคผนวก	
ภาคผนวก ก การเสด็จพระราชดำเนินเพื่อทรงติดตามความก้าวหน้าการดำเนินงานโครงการฯ ในพื้นที่โรงเรียนตำรวจตระเวนชายแดน ปีการศึกษา 2566	108
ภาคผนวก ข ผลการทดสอบทางการศึกษาระดับชาตินิยมขั้นพื้นฐาน (ผลสอบ O-NET) ประจำปีการศึกษา 2566	112

บทสรุปสำหรับผู้บริหาร

ปีการศึกษา 2566 มีโรงเรียนตำรวจตระเวนชายแดนทั่วประเทศ จำนวน 222 โรงเรียน มีนักเรียนรวมทั้งหมด 26,825 คน กำลังศึกษาอยู่ในระดับอนุบาล 6,671 คน ประถมศึกษา 18,941 คน และมัธยมศึกษา 1,239 คน มีหญิงตั้งครรภ์และเด็กแรกเกิดถึง 3 ปีที่อยู่ในชุมชนในความรับผิดชอบของ รร.ตชด. จำนวน 2,406 และ 10,441 คนตามลำดับ

รร. ตชด. ได้ดำเนินกิจกรรมพัฒนาตามพระราชดำริต่าง ๆ เพื่อพัฒนาเด็กและเยาวชนให้บรรลุเป้าหมายตามแผนพัฒนาเด็กและเยาวชนในถิ่นทุรกันดาร ตามพระราชดำริ ฉบับที่ 5 (พ.ศ.2560 - 2569) ผลการดำเนินงานสรุปได้ดังนี้

1. การเสริมสร้างสุขภาพของเด็กตั้งแต่ในครรภ์มารดา

กลุ่มหญิงตั้งครรภ์ ชุมชนในพื้นที่จังหวัดสระแก้ว เพชรบุรี สกลนคร แม่ฮ่องสอน และจังหวัดตาก ยังคงมีอัตราการตายของทารกต่อการเกิดมีชีพ 1,000 คน อยู่ในระดับที่สูง สะท้อนถึงการให้บริการอนามัยแม่และเด็กที่ไม่ทั่วถึง ในส่วนของทารกแรกเกิดมีน้ำหนักน้อยกว่า 2,500 กรัม พบในบางชุมชนในความรับผิดชอบของโรงเรียน แสดงให้เห็นว่า ในระหว่างตั้งครรภ์ แม่ที่อยู่ในพื้นที่เหล่านี้ยังมีภาวะขาดสารอาหาร ส่งผลต่อการเจริญเติบโตของเด็กในครรภ์มารดา

กลุ่มเด็กแรกเกิดถึง 3 ปี ในสังกัด กก.ตชด.34 มีภาวะน้ำหนักน้อยกว่าเกณฑ์สูงถึงร้อยละ 12.67 ซึ่งแสดงถึงการขาดโปรตีนและพลังงานอย่างเฉียบพลัน นอกจากนี้ สังกัด กก.ตชด.14, 34 และ 44 มีภาวะเตี้ยสูงถึงร้อยละ 14.78 17.70 และ 8.64 ตามลำดับ แสดงว่า ในพื้นที่เหล่านี้ยังคงมีปัญหาการขาดสารอาหารอย่างเรื้อรัง ในส่วนของพัฒนาการสมวัย เด็กแรกเกิดถึง 3 ปี ร้อยละ 95.99 มีพัฒนาการสอดคล้องตามอายุ

กลุ่มนักเรียนระดับชั้นอนุบาล ประถมศึกษา และมัธยมศึกษา ในพื้นที่ของ รร.ตชด. ยังคงพบปัญหาของโภชนาการทั้งภาวะขาดและภาวะเกิน โดยปัญหาการขาดสารอาหารนั้นจะพบมากในกลุ่มนักเรียนระดับชั้นอนุบาลและประถมศึกษา ในขณะที่ปัญหาโภชนาการเกินพบในกลุ่มเด็กมัธยมศึกษามากกว่ากลุ่มอื่น ๆ

สำหรับการขาดสารไอโอดีน ในพื้นที่ รร.ตชด. ไม่พบอัตราคอกพอกในนักเรียนประถมศึกษา แสดงว่าในพื้นที่ของ รร.ตชด. ไม่มีปัญหาการขาดสารไอโอดีน แต่ยังคงต้องดำเนินกิจกรรมควบคุมและป้องกันต่อไป โดยส่งเสริมการบริโภคเกลือเสริมไอโอดีนและดื่มน้ำเสริมไอโอดีน นอกจากนี้ยังคงพบการระบาดของโรคไข้มาลาเรีย ในสังกัด กก.ตชด.14, 33 และ 34

ในปีการศึกษานี้ โครงการส่วนพระองค์สมเด็จพระกนิษฐาธิราชเจ้า กรมสมเด็จพระเทพรัตนราชสุดาฯ สยามบรมราชกุมารี ได้ดำเนินการพัฒนาตัวชี้วัดและแบบรายงานที่เกี่ยวข้องกับการส่งเสริมพัฒนาการและความฉลาดทางอารมณ์เพื่อให้สถานศึกษาส่งเสริมการพัฒนาอย่างต่อเนื่องและเป็นรูปธรรม โดยพบว่า มีเด็กปฐมวัยที่มีพัฒนาการสมวัย ร้อยละ 85.36 แสดงว่าเด็กมีพัฒนาการสมวัย มีความพร้อมในการเรียนรู้ และมีความฉลาดทางอารมณ์ ร้อยละ 93.51 แสดงว่าเด็กมีความฉลาดทางอารมณ์ สามารถในการรู้จักเข้าใจ และควบคุมอารมณ์ของตนเองให้สอดคล้องกับวัย มีการประพฤติและปฏิบัติตนในการอยู่ร่วมกับผู้อื่นอย่างเหมาะสมและมีความสุข ทำให้เด็กเติบโตเป็นผู้ใหญ่ที่มีความคิดอารมณ์และพฤติกรรมที่เหมาะสม

2. การเพิ่มโอกาสทางการศึกษาให้แก่เด็กและเยาวชน

กลุ่มนักเรียนชั้นประถมศึกษาปีที่ 6 ที่สำเร็จการศึกษา ปีการศึกษา 2565 มีนักเรียนที่จบชั้นประถมศึกษาปีที่ 6 จาก รร.ตชด. 2,891 คน ในจำนวนนี้ได้ศึกษาต่อในระดับชั้นมัธยมศึกษาปีที่ 1 จำนวน 2,823 คน (ร้อยละ 97.65)

กลุ่มเด็กและเยาวชนพิการ ใน รร.ตชด. มีเด็กพิการในโรงเรียนทั้งสิ้น 215 คน ซึ่งในจำนวนนี้โรงเรียนได้เตรียมความพร้อมให้กับเด็กพิการ 164 คน (ร้อยละ 76.28) แต่อย่างไรก็ตาม รร.ตชด. ยังไม่สามารถจัดการศึกษาที่เหมาะสมให้แก่เด็กพิการได้ เนื่องจากประสบปัญหาข้อจำกัดทางด้านบุคลากรและเครื่องมืออุปกรณ์ต่าง ๆ

กลุ่มนักเรียนในพระราชานุเคราะห์ ปีการศึกษา 2566 ทรงพระกรุณาโปรดเกล้าฯ รับนักเรียนจำนวน 224 คน เข้าเป็นนักเรียนในพระราชานุเคราะห์

มีนักเรียนในพระราชานุเคราะห์ที่จบระดับชั้นมัธยมศึกษาปีที่ 3 จำนวน 155 คน ศึกษาต่อระดับมัธยมศึกษาปีที่ 4 จำนวน 138 คน และประกาศนียบัตรวิชาชีพจำนวน 9 คน รวมทั้งสิ้น 147 คน คิดเป็นร้อยละ 84.97

และมีนักเรียนในพระราชานุเคราะห์จบระดับชั้นมัธยมศึกษาปีที่ 6 หรือเทียบเท่าจำนวน 160 คน ศึกษาต่อระดับวิชาชีพชั้นสูงจำนวน 17 คน และระดับอุดมศึกษา จำนวน 117 คน รวมเป็น 134 คน

3. การเสริมสร้างศักยภาพของเด็กและเยาวชนทางวิชาการและจริยธรรม

จากผลการทดสอบทางการศึกษาระดับชาตินี้พื้นฐาน (O-NET) ปีการศึกษา 2566 พบว่าในระดับชั้นประถมศึกษาปีที่ 6 มีโรงเรียนที่มีนักเรียนเข้าสอบทั้งหมด 219 โรงเรียน โดยมีคะแนนเฉลี่ยระดับสังกัดในวิชาภาษาไทย (47.59) วิทยาศาสตร์ (33.68) คณิตศาสตร์ (25.65) และภาษาอังกฤษ (30.18) ซึ่งต่ำกว่าประเทศ ส่วนระดับชั้นมัธยมศึกษาปีที่ 3 มีโรงเรียนที่มีนักเรียนเข้าสอบ 6 โรงเรียน โดยโรงเรียนส่วนใหญ่ได้คะแนนเฉลี่ยต่ำกว่าของประเทศในทุกวิชา และระดับชั้นมัธยมศึกษาปีที่ 6 โรงเรียนมัธยมพระราชทานนายาว ได้คะแนนเฉลี่ยต่ำกว่าของประเทศในทุกวิชา เช่นเดียวกัน

นักเรียนในโครงการตามพระราชดำริมีจริยธรรมตั้งแต่ระดับดีขึ้นไป ระดับชั้นประถมศึกษาปีที่ 6 มัธยมศึกษาปีที่ 3 และมัธยมศึกษาปีที่ 6 คิดเป็นร้อยละ 94.54, 97.35 และ 100.00 ตามลำดับ และในส่วนของนักเรียนที่มีทักษะการใช้เทคโนโลยีสารสนเทศตั้งแต่ระดับดีขึ้นไป ระดับชั้นประถมศึกษาปีที่ 6 มัธยมศึกษาปีที่ 3 และมัธยมศึกษาปีที่ 6 คิดเป็นร้อยละ 83.58, 93.38 และ 100.00 ตามลำดับ

4. การเสริมสร้างศักยภาพของเด็กและเยาวชนทางการงานอาชีพ

ในปีการศึกษา 2566 รร.ตชด. ที่มีผลผลิตประเภทเนื้อสัตว์เพียงพอต่อความต้องการอาหารของนักเรียนอยู่ในระดับดี ในภาคเรียนที่ 2 จำนวน 214 โรงเรียน (ร้อยละ 94.40) ในส่วนของปริมาณแก้วเมล็ดแห้งที่มีผลผลิตเพียงพอต่อความต้องการอาหารของนักเรียนอยู่ในระดับดี ในภาคเรียนที่ 2 จำนวน 147 โรงเรียน (ร้อยละ 66.22) ปริมาณผักที่มีผลผลิตเพียงพอต่อความต้องการอาหารของนักเรียนอยู่ในระดับดี ในภาคเรียนที่ 2 จำนวน 204 โรงเรียน (ร้อยละ 91.89) และปริมาณผลไม้ที่มีผลผลิตได้เพียงพอต่อความต้องการอาหารของนักเรียนอยู่ในระดับดี ในภาคเรียนที่ 2 จำนวน 179 โรงเรียน (ร้อยละ 80.63)

ผลการประเมินคะแนนเฉลี่ยวิชาเกษตรของนักเรียนชั้นประถมศึกษาปีที่ 6 พบว่า โรงเรียนที่มีคะแนนเฉลี่ยวิชาเกษตรอยู่ในระดับดี เมื่อเปรียบเทียบกับเกณฑ์ที่กำหนดไว้ มี 218 โรงเรียน (ร้อยละ 99.54) ในส่วนของวิชาชีพที่จำเป็นต่อการดำรงชีวิต พบว่า นักเรียนใน รร.ตชด. ส่วนใหญ่มีคะแนนเฉลี่ยวิชาชีพที่จำเป็นต่อการดำรงชีวิต

มากกว่า 80.00 คะแนน และวิชาสหกรณ์ พบว่า โรงเรียนที่มีคะแนนเฉลี่ยวิชาสหกรณ์อยู่ในระดับดี เมื่อเปรียบเทียบกับเกณฑ์ที่กำหนดไว้ มี 214 โรงเรียน (ร้อยละ 98.17)

5. การปลูกฝังจิตสำนึกและพัฒนาศักยภาพของเด็กและเยาวชนในการอนุรักษ์ทรัพยากรธรรมชาติและสิ่งแวดล้อม

ผลการประเมินของนักเรียนชั้นประถมศึกษาปีที่ 6 พบว่า โรงเรียนที่มีคะแนนเฉลี่ยวิชาการอนุรักษ์ทรัพยากรธรรมชาติและสิ่งแวดล้อมอยู่ในระดับดี เมื่อเปรียบเทียบกับเกณฑ์ที่กำหนดไว้ มีจำนวน 214 โรงเรียน (ร้อยละ 97.72)

6. การเสริมสร้างศักยภาพของเด็กและเยาวชนในการอนุรักษ์และสืบทอดวัฒนธรรมและภูมิปัญญาท้องถิ่นและของชาติไทย

ผลการประเมินของนักเรียนชั้นประถมศึกษาปีที่ 6 พบว่า นักเรียนใน รร.ตชด.ส่วนใหญ่ มีคะแนนเฉลี่ยวิชาวัฒนธรรมและภูมิปัญญาท้องถิ่นมากกว่า 80.00 คะแนน

7. การขยายการพัฒนาจากโรงเรียนสู่ชุมชน

ปีการศึกษา 2565 รร.ตชด. มีการดำเนินการขยายผลการพัฒนาโรงเรียนสู่ชุมชน โดยมีจำนวนครัวเรือนที่ได้รับการขยายกิจกรรมรวมทั้งสิ้น 19,432 ครัวเรือน แบ่งประเภทของกิจกรรมที่ขยายผล ได้ตั้งนี้ ด้านการเกษตร จำนวน 7,554 ครัวเรือน ด้านสุขภาพอนามัยและสุขาภิบาลสิ่งแวดล้อม จำนวน 7,237 ครัวเรือน และด้านบัญชีครัวเรือน จำนวน 4,641 ครัวเรือน

8. การพัฒนาสถานศึกษาเป็นศูนย์บริการความรู้

ปีการศึกษา 2565 รร.ตชด. มีการดำเนินกิจกรรมการพัฒนาสถานศึกษาเป็นศูนย์บริการความรู้ โดยมีประชาชนที่มาใช้แหล่งเรียนรู้ของ รร.ตชด. จำนวนทั้งสิ้น 3,847 ครั้ง 40,398 คน โดยแบ่งตามประเภทของกิจกรรมที่เรียนรู้ ได้ตั้งนี้ ด้านการเกษตร จำนวน 1,930 ครั้ง เป็นจำนวน 19,393 คน ด้านสุขภาพอนามัยและสุขาภิบาลสิ่งแวดล้อม จำนวน 1,052 ครั้ง เป็นจำนวน 12,011 คน และด้านบัญชีครัวเรือน จำนวน 865 ครั้ง เป็นจำนวน 8,994 คน

นอกจากนี้ สมเด็จพระกนิษฐาธิราชเจ้า กรมสมเด็จพระเทพรัตนราชสุดาฯ สยามบรมราชกุมารี ยังมีพระมหากรุณาธิคุณ เสด็จพระราชดำเนินไปทรงติดตามความก้าวหน้าของโรงเรียนตำรวจตระเวนชายแดน จำนวน 8 โรงเรียน ในระหว่างวันที่ 14 มิถุนายน 2566 ถึงวันที่ 28 กุมภาพันธ์ 2567

ความเป็นมา

โรงเรียนตำรวจตระเวนชายแดน (รร.ตชด.) เป็นโรงเรียนในสังกัดกองบัญชาการตำรวจตระเวนชายแดน สำนักงานตำรวจแห่งชาติ มีภารกิจในการจัดการศึกษาขั้นพื้นฐานให้แก่เด็กและเยาวชนในพื้นที่ตามแนวชายแดนทุรกันดารห่างไกลการคมนาคม ตั้งแต่ปี 2523 เป็นต้นมาโรงเรียนได้รับพระมหากรุณาธิคุณจากสมเด็จพระกนิษฐาธิราชเจ้า กรมสมเด็จพระเทพรัตนราชสุดาฯ สยามบรมราชกุมารี พระราชทานแนวพระราชดำริในการพัฒนาเด็กและเยาวชนให้แก่โรงเรียน เพื่อให้เด็กและเยาวชนที่เข้ารับการศึกษานี้ใน รร.ตชด. ตลอดจนชุมชนโดยรอบได้รับโอกาสในการพัฒนาตนเองอย่างสมดุลกัน ทั้งการมีภาวะโภชนาการและสุขภาพที่ดี มีความรู้ทางวิชาการ การงานอาชีพ และมีจิตสำนึกต่อส่วนรวม เป็นคนมีคุณภาพของชุมชนและสังคมต่อไป

ในปีการศึกษา 2566 มี รร.ตชด. ทั้งหมด 222 โรงเรียน ประกอบด้วยโรงเรียนประถมศึกษา 168 โรงเรียน ศูนย์การเรียน ตชด. (จัดการศึกษาระดับประถมศึกษา) 48 แห่ง โรงเรียนขยายโอกาส 4 โรงเรียน และโรงเรียนระดับมัธยมศึกษา 2 โรงเรียน โดย รร.ตชด. ได้ดำเนินกิจกรรมพัฒนาตามพระราชดำริต่าง ๆ เพื่อพัฒนาเด็กและเยาวชนให้บรรลุเป้าหมายตามแผนพัฒนาเด็กและเยาวชนในถิ่นทุรกันดาร ตามพระราชดำริ ฉบับที่ 5 (พ.ศ.2560 - 2569) คือ

- เป้าหมายหลักที่ 1 เสริมสร้างสุขภาพของเด็กตั้งแต่ในครรภ์มารดา
- เป้าหมายหลักที่ 2 เพิ่มโอกาสทางการศึกษาให้แก่เด็กและเยาวชน
- เป้าหมายหลักที่ 3 เสริมสร้างศักยภาพของเด็กและเยาวชนทางวิชาการและทางจริยธรรม
- เป้าหมายหลักที่ 4 เสริมสร้างศักยภาพของเด็กและเยาวชนทางการงานอาชีพ
- เป้าหมายหลักที่ 5 ปลูกฝังจิตสำนึกและพัฒนาศักยภาพของเด็กและเยาวชนในการอนุรักษ์ทรัพยากรธรรมชาติและสิ่งแวดล้อม
- เป้าหมายหลักที่ 6 เสริมสร้างศักยภาพของเด็กและเยาวชนในการอนุรักษ์และสืบต่อวัฒนธรรมและภูมิปัญญาท้องถิ่นและของชาติไทย
- เป้าหมายหลักที่ 7 ขยายการพัฒนาจากโรงเรียนสู่ชุมชน
- เป้าหมายหลักที่ 8 พัฒนาสถานศึกษาเป็นศูนย์บริการความรู้

ความก้าวหน้าของการพัฒนาเด็กและเยาวชนใน รร.ตชด. ในปีการศึกษา 2566 สามารถสรุปจากแบบรายงาน กพด. ที่ รร. ตชด. ได้เก็บรวบรวมข้อมูลตามตัวชี้วัดความก้าวหน้าของแต่ละเป้าหมายตามแผนพัฒนาเด็กและเยาวชนในถิ่นทุรกันดาร ฉบับที่ 5 ตามพระราชดำริได้ดังนี้

กลุ่มเป้าหมายและพื้นที่ดำเนินการ

ในปีการศึกษา 2566 มีกลุ่มเป้าหมายประกอบด้วย เด็กที่เข้ารับการศึกษานอกระบบ รร.ตชด. ทั้งระดับอนุบาล ระดับประถมศึกษา และระดับมัธยมศึกษา จำนวน 26,825 คน เด็กที่อยู่ในชุมชนที่เป็นเด็กที่อยู่ในครอบครัวมารดา จำนวน 2,406 คน และเด็กแรกเกิดถึง 3 ปี อีกจำนวน 10,441 คน บุคลากรครู 2,101 คน และบุคลากรอื่น ๆ (เช่นงานธุรการ แม่ครัว นักการภารโรง เป็นต้น) จำนวน 392 คน สำหรับพื้นที่ดำเนินการประกอบด้วยชุมชนที่เป็นที่ตั้งของ รร.ตชด. และชุมชนที่อยู่ในเขตบริการการศึกษาของโรงเรียน รวมทั้งสิ้น 466 แห่ง มีประชากรทั้งหมด 273,876 คน ดังตารางที่ 1

ตารางที่ 1 จำนวน โรงเรียน นักเรียน บุคลากร เขตบริการ ปีการศึกษา 2566

ลำดับ	สังกัด	สถานศึกษา (แห่ง)	จำนวนนักเรียน				บุคลากร		เขตบริการ		
			อนุบาล	ประถม	มัธยม	รวม	ครู	อื่นๆ	หมู่บ้าน	ครัวเรือน	ประชากร
1	กก.ตชด.11	8	273	553	-	826	102	9	15	3,012	8,531
2	กก.ตชด.12	11	387	1,031	680	2,098	173	6	24	6,709	22,205
3	กก.ตชด.13	16	738	1,962	-	2,700	162	17	35	6,174	22,067
4	กก.ตชด.14	11	470	1,220	-	1,690	122	5	23	4,727	12,761
รวม บก.ตชด.ภาค 1		46	1,868	4,766	680	7,314	559	37	97	20,622	65,564
5	กก.ตชด.21	9	280	1,244	113	1,637	100	25	20	3,056	11,679
6	กก.ตชด.22	15	242	887	-	1,129	100	27	27	3,646	12,958
7	กก.ตชด.23	11	322	874	83	1,279	87	53	17	3,281	11,975
8	กก.ตชด.24	18	238	845	-	1,083	100	48	27	3,475	12,518
รวม บก.ตชด.ภาค 2		53	1,082	3,850	196	5,128	387	153	91	13,458	49,130
9	กก.ตชด.31	7	107	198	-	305	52	18	12	1,187	3,717
10	กก.ตชด.32	17	420	1,133	156	1,709	153	31	22	2,597	11,238
11	กก.ตชด.33	34	726	2,234	-	2,960	266	28	72	5,195	26,015
12	กก.ตชด.34	23	997	2,889	207	4,093	223	15	62	5,610	23,121
รวม บก.ตชด.ภาค 3		81	2,250	6,340	374	9,067	694	92	168	14,589	64,091
13	กก.ตชด.41	11	468	1,138	-	1,606	129	25	34	13,704	34,277
14	กก.ตชด.42	4	98	264	-	362	34	15	10	1,546	3,969
15	กก.ตชด.43	15	591	1,523	-	2,114	185	25	37	7,942	28,939
16	กก.ตชด.44	12	314	920	-	1,234	113	45	29	5,572	27,906
รวม บก.ตชด.ภาค 4		42	1,471	3,845	-	5,316	461	110	110	27,755	95,091
รวม บช.ตชด.		222	6,671	18,915	1,239	26,825	2,101	392	466	77,433	273,876

ผลการดำเนินงานตามเป้าหมายหลักที่ 1 เพื่อเสริมสร้างสุขภาพของเด็กเริ่มตั้งแต่ในครรภ์มารดา

เป้าหมายการดำเนินงาน

1. หญิงตั้งครรภ์ มารดาหลังคลอด และทารกได้รับบริการที่มีคุณภาพ
2. เด็กทุกช่วงอายุได้รับการส่งเสริมด้านโภชนาการและมีพัฒนาการสมวัย
3. เด็กและเยาวชนมีน้ำหนักและส่วนสูงตามเกณฑ์มาตรฐานเพิ่มขึ้น และมีพฤติกรรมสุขภาพที่เหมาะสม

ผลการดำเนินงาน

ในการติดตามความก้าวหน้าของการดำเนินงานและประเมินผลความสำเร็จของการพัฒนาตามเป้าหมายหลักที่ 1 ได้ใช้ตัวชี้วัดดังนี้

ตัวชี้วัดที่ 1	อัตราการตายของทารกแรกเกิด
ตัวชี้วัดที่ 2	ร้อยละของทารกแรกเกิดมีน้ำหนักน้อยกว่า 2,500 กรัม
ตัวชี้วัดที่ 3	ร้อยละของเด็กแรกเกิด - 3 ปี มีน้ำหนักน้อยกว่าเกณฑ์
ตัวชี้วัดที่ 4	ร้อยละของเด็กแรกเกิด - 3 ปี มีภาวะเตี้ย
ตัวชี้วัดที่ 5	ร้อยละของเด็กที่มีพัฒนาการสมวัย ¹
ตัวชี้วัดที่ 6	ร้อยละของนักเรียนอนุบาลมีภาวะน้ำหนักน้อยกว่าเกณฑ์
ตัวชี้วัดที่ 7	ร้อยละของนักเรียนมีภาวะเตี้ย
ตัวชี้วัดที่ 8	ร้อยละของนักเรียนมีภาวะผอม
ตัวชี้วัดที่ 9	ร้อยละของนักเรียนมีภาวะเริ่มอ้วนและอ้วน
ตัวชี้วัดที่ 10	ร้อยละของนักเรียนมีสมรรถภาพทางกายตามเกณฑ์
ตัวชี้วัดที่ 11	ร้อยละของนักเรียนประถมศึกษาที่เป็นโรคคอกพอก
ตัวชี้วัดที่ 12	อัตราป่วยด้วยโรคไข้มาลาเรียต่อ 1,000 ประชากรนักเรียน
ตัวชี้วัดที่ 13	อัตราความชุกของโรคหอนอนพยาธิในนักเรียน
ตัวชี้วัดที่ 14	ร้อยละของนักเรียนที่บริโภคอาหารได้ถูกต้อง
ตัวชี้วัดที่ 15	ร้อยละของนักเรียนที่มีสุขนิสัยที่พึงประสงค์

ผลการประเมินตามตัวชี้วัดข้างต้น สรุปได้ดังนี้

กลุ่มหญิงตั้งครรภ์และเด็กแรกเกิด - 3 ปี (ตัวชี้วัดที่ 1-5)

ตัวชี้วัดที่ 1 อัตราการตายของทารกแรกเกิด

ชุมชนในความรับผิดชอบของโรงเรียนในสังกัดกองบัญชาการตำรวจตระเวนชายแดน พบว่า มีเด็กเกิดมีชีพจำนวน 1,606 คน และทารกที่ตายก่อนอายุครบ 28 วัน จำนวน 8 คน คิดเป็นอัตราการตายของทารกแรกเกิดต่อการเกิดมีชีพ 1,000 คน เท่ากับ 4.98 เมื่อเทียบกับเป้าหมายของกระทรวงสาธารณสุขซึ่งกำหนดให้อัตราการตายของทารกไม่เกิน 7 ต่อการเกิดมีชีพ 1,000 คน สะท้อนถึงความครอบคลุมและคุณภาพของการให้บริการอนามัยแม่และเด็กในแต่ละพื้นที่ ตลอดจนปัญหาเศรษฐกิจของชุมชน โดยพื้นที่ที่มีอัตราการตายของทารกสูงกว่า

¹ หมายเหตุ เด็กปฐมวัยที่มีพัฒนาการสมวัย แบ่งออกเป็น 2 กลุ่ม ได้แก่

1. กลุ่มเด็กแรกเกิด - 3 ปี
2. กลุ่มนักเรียนระดับชั้นอนุบาล

เกณฑ์ที่กำหนด ได้แก่ รร.ตชด. ในสังกัด กก.ตชด.12, 14, 23 และ 33 ซึ่งมีอัตราการตายทารกสูงถึง 19.61, 15.63, 23.26 และ 12.35 ต่อการเกิดมีชีพ 1,000 คน ตามลำดับ

เมื่อพิจารณาเป็นรายโรงเรียน พบว่า ชุมชนในความรับผิดชอบของโรงเรียนที่มีอัตราการตายของทารกสูงกว่าเกณฑ์ที่กำหนด ได้แก่

กก.ตชด.12	รร.ตชด.บ้านน้ำอ้อม (มีเด็กเกิดมีชีพ 3 คน และทารกตายก่อนอายุครบ 28 วัน 1 คน)
กก.ตชด.14	ศกร.ตชด.อินทรีอาสา (บ้านปาเกอะญอ) (มีเด็กเกิดมีชีพ 6 คน และทารกตายก่อนอายุครบ 28 วัน 1 คน)
กก.ตชด.23	รร.ตชด.ค็อกนิสไทยฯ (มีเด็กเกิดมีชีพ 12 คน และทารกตายก่อนอายุครบ 28 วัน 1 คน)
กก.ตชด.33	ศกร.ตชด.บ้านห้วยมะโอ (มีเด็กเกิดมีชีพ 4 คน และทารกตายก่อนอายุครบ 28 วัน 2 คน)
กก.ตชด.34	ศกร.ตชด.บ้านพ้อป้อละคี (มีเด็กเกิดมีชีพ 14 คน และทารกตายก่อนอายุครบ 28 วัน 1 คน)
	รร.ตชด.ม.ร.ว.เฉลิมลักษณ์ จันทรเสน (มีเด็กเกิดมีชีพ 18 คน และทารกตายก่อนอายุครบ 28 วัน 1 คน)
กก.ตชด.43	รร.ตชด.มหาราช 1 (มีเด็กเกิดมีชีพ 17 คน และทารกตายก่อนอายุครบ 28 วัน 1 คน)

ในพื้นที่ดังกล่าวจำเป็นต้องมีมาตรการช่วยเหลืออย่างเร่งด่วน

ตัวชี้วัดที่ 2 ร้อยละของทารกแรกเกิดมีน้ำหนักน้อยกว่า 2,500 กรัม

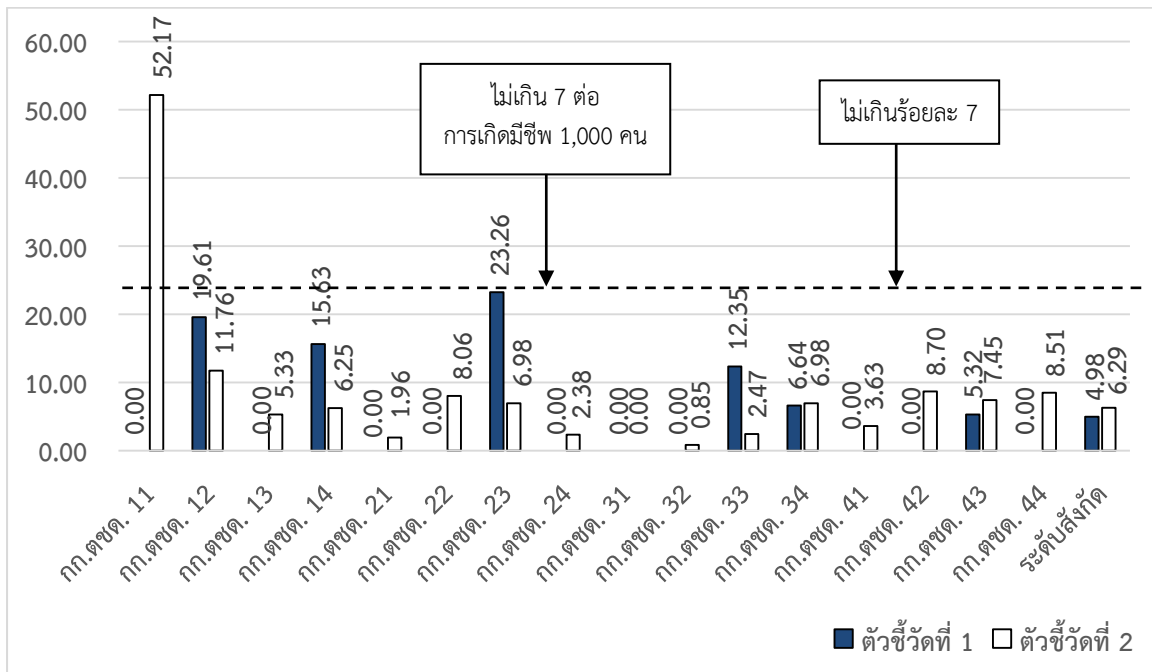
ชุมชนในความรับผิดชอบของโรงเรียนในสังกัดกองบัญชาการตำรวจตระเวนชายแดน มีร้อยละของทารกแรกเกิดมีน้ำหนักน้อยกว่า 2,500 กรัม เท่ากับร้อยละ 6.29 เมื่อเปรียบเทียบกับเป้าหมายของกระทรวงสาธารณสุขซึ่งกำหนดให้ร้อยละของทารกแรกเกิดมีน้ำหนักน้อยกว่า 2,500 กรัม ไม่เกินร้อยละ 7 โดยพื้นที่ของ กก.ตชด.11, 12, 22, 42, 43 และ 44 มีร้อยละของทารกแรกเกิดมีน้ำหนักน้อยกว่า 2,500 กรัม เท่ากับ ร้อยละ 52.17, 11.76, 8.06, 8.70, 7.45 และ 8.51 แสดงว่า ในระหว่างตั้งครรภ์ แม่ที่อยู่ในพื้นที่เหล่านี้ยังมีภาวะขาดสารอาหาร จึงส่งผลต่อการเจริญเติบโตของเด็กในครรภ์ของตน

เมื่อพิจารณาเป็นรายพื้นที่ชุมชนของโรงเรียน พบว่า ชุมชนที่มีร้อยละของทารกแรกเกิดมีน้ำหนักน้อยกว่า 2,500 กรัม สูงเกินกว่าร้อยละ 7 ได้แก่

กก.ตชด.11	รร.ตชด.บ้านบ่อชะอม (100.00)	
กก.ตชด.12	รร.ตชด.ประชารัฐบำรุง 1 (14.29)	รร.ตชด.บ้านทุ่งกบินทร์ (100.00)
	รร.ตชด.พิระยานุเคราะห์ฯ 1 (100.00)	
กก.ตชด.13	รร.ตชด.มิตรมวลชน 2 (16.67)	รร.ตชด.บ้านแม่น้ำน้อย (33.33)
	ศกร.ตชด.บ้านไกรเกรียง (25.00)	
กก.ตชด.14	รร.ตชด.บ้านคลองน้อย (50.00)	รร.ตชด.บ้านแพรกตะคร้อ (8.70)
	ศกร.ตชด.อินทรีอาสา (บ้านปาเกอะญอ) (16.67)	
กก.ตชด.21	รร.ตชด.บ้านรุน (11.11)	
กก.ตชด.22	รร.ตชด.บ้านคำสะอาด	รร.ตชด.บ้านห้วยฮ่อง (14.29)
	รร.ตชด.ศ.ดร.เนวิน สคริมชอร์ว (50.00)	รร.ตชด.บ้านหนองใหญ่ (33.33)
กก.ตชด.23	รร.ตชด.ค็อกนิสไทยฯ (25.00)	
กก.ตชด.24	รร.ตชด.บ้านนานกปีด (100.00)	

กก.ตชด.32	รร.ตชด.บ้านดอยล้าน (25.00)	
กก.ตชด.33	รร.ตชด.บ้านแม่ลอง (33.33)	รร.ตชด.รางวัลอินทรีราคะนที (14.29)
	รร.ตชด.ท่านผู้หญิงหญิงประไพ ศิวัะโกเศศ (7.14)	ศกร.ตชด.บ้านแม่เหลอ (12.50)
กก.ตชด.34	รร.ตชด.จุฬา-ธรรมศาสตร์ 3 (33.33)	รร.ตชด.บ้านแม่กลองคี (7.69)
	รร.ตชด.บ้านเลตองคุ (7.14)	รร.ตชด.บ้านแม่จันทะ (15.00)
	ศกร.ตชด.บ้านพ้อปือละคี (7.14)	ศกร.ตชด.บ้านแม่หละคี (33.33)
	ศกร.ตชด.บ้านที่วะเบยทะ (25.00)	รร.ตชด.ศ.สำเภา-ไพวรรณ วรางกูร (12.50)
กก.ตชด.41	รร.ตชด.บ้านควรสามัคคี (50.00)	รร.ตชด.บ้านกอเตย (14.29)
กก.ตชด.42	ศกร.ตชด.บ้านหลังอ้ายหมี (100.00)	
กก.ตชด.43	รร.ตชด.มหาราช 1 (17.65)	รร.ตชด.บ้านชายควน (30.00)
	รร.ตชด.ยุงทองรัฐประชาสรรค์ (12.00)	รร.ตชด.บ้านบาโรย (33.33)
กก.ตชด.44	รร.ตชด.บ้านป่าโจแมเราะ (16.67)	รร.ตชด.การทำอากาศยาน แห่งประเทศไทยฯ (26.32)
	รร.ตชด.เฉลิมพระเกียรติฯ (44) (13.33)	

ภาพที่ 1 อัตราการตายของทารกแรกเกิดต่อการเกิดมีชีพ 1,000 คน (ตัวชี้วัดที่ 1) และร้อยละของทารกแรกเกิดมีน้ำหนักน้อยกว่า 2,500 กรัม (ตัวชี้วัดที่ 2) ปีการศึกษา 2566 จำแนกตาม กก.ตชด.



ตัวชี้วัดที่ 3 ร้อยละของเด็กแรกเกิด - 3 ปี มีน้ำหนักน้อยกว่าเกณฑ์

ชุมชนในความรับผิดชอบของโรงเรียนในสังกัดกองบัญชาการตำรวจตระเวนชายแดน มีร้อยละของภาวะน้ำหนักน้อยกว่าเกณฑ์ของเด็กแรกเกิด - 3 ปี เท่ากับ 4.70 เมื่อเปรียบเทียบกับเป้าหมายของกระทรวงสาธารณสุขซึ่งกำหนดให้ร้อยละของภาวะน้ำหนักน้อยกว่าเกณฑ์ของเด็กแรกเกิด - 3 ปี ไม่เกินร้อยละ 7 โดยพื้นที่ กก.ตชด.34 มีภาวะน้ำหนักน้อยกว่าเกณฑ์ คิดเป็นร้อยละ 12.67 แสดงว่า ยังคงประสบปัญหาการขาดโปรตีนและพลังงานแบบเฉียบพลันสูงกว่าพื้นที่อื่น ๆ

เมื่อพิจารณาเป็นรายพื้นที่ชุมชนของโรงเรียน พบว่า ชุมชนของโรงเรียนที่มีร้อยละของภาวะน้ำหนักน้อยกว่าเกณฑ์ของเด็กแรกเกิด - 3 ปี สูงเกินกว่าร้อยละ 7 ได้แก่

กก.ตชด.11	รร.ตชด.บ้านท่ากุ่ม (14.29)	
กก.ตชด.13	รร.ตชด.บ้านเรตาร์ (14.29)	
กก.ตชด.14	รร.ตชด.นเรศวรป่าละอู (12.50)	รร.ตชด.บ้านโป่งลึก (12.28)
	ศกร.ตชด.อินทรีอาสา (บ้านปาอะอะญู) (10.34)	
กก.ตชด.21	รร.ตชด.บ้านชำปะโต (29.73)	รร.ตชด.บ้านตาตุม (7.69)
กก.ตชด.22	รร.ตชด.บ้านตาเอ้ม (8.11)	รร.ตชด.บ้านห้วยซ้อง (10.81)
	รร.ตชด.ศ.เนวิน สคริมชอว์ (12.50)	รร.ตชด.บ้านหนองใหญ่ (7.14)
	รร.ตชด.ปุนอินทรี 50 ปี (บ้านห้วยกระแสน) (8.33)	
กก.ตชด.31	รร.ตชด.บุญธรรม-บุญพริ้ง (7.69)	รร.ตชด.ยอดโพธิ์ทอง 1 (33.33)
กก.ตชด.32	รร.ตชด.ชนต๋อปียะอูย (7.35)	รร.ตชด.เจ้าพ่อหลวงอุปถัมภ์ 4 (15.07)
	ศกร.ตชด.อินทรีอาสา (บ้านห้วยน้ำกั้น) (14.29)	ศกร.ตชด.บ้านห้วยลู (11.11)
กก.ตชด.33	รร.ตชด.ชมรมอนุรักษ์พุทธศิลป์ ไทยอนุสรณ์ (35.00)	รร.ตชด.บ้านแม่ลอง (14.71)
	รร.ตชด.รางวัลอินทรีรักษานธิ (11.11)	ศกร.ตชด.บ้านแม่เหลอ (7.41)
	ศกร.ตชด.บางกอก เชฟ แซร์ริตี้ (บ้านแม่หลองใต้) (14.04)	
กก.ตชด.34	รร.ตชด.เฉลิมพระเกียรติ 7 รอบฯ (บ้านแพะ) (19.18)	รร.ตชด.บ้านกามาผาใต้ (11.54)
	รร.ตชด.เทคนิคอาสา 1 (8.91)	รร.ตชด.บ้านแม่กลองคี (7.07)
	รร.ตชด.บ้านเลตองคุ (8.59)	รร.ตชด.บ้านแม่จันทะ (18.58)
	รร.ตชด.เฉลิมพระเกียรติ 7 รอบฯ (บ้านหม่องก๊วะ) (25.19)	ศกร.ตชด.บ้านแม่ละนา (23.33)
	ศกร.ตชด.บ้านพ้อป้อหละคี (21.57)	ศกร.ตชด.บ้านแม่หละคี (11.76)
	ศกร.ตชด.ทีวะเบยทะ (9.09)	ศกร.ตชด.บ้านตีนดอย (10.00)
	ศกร.ตชด.บ้านละมะสุคี (15.38)	รร.ตชด.ศ.สำเภา-ไพวรรณ วรางกูร (11.00)

กก.ตชด.34 (ต่อ)	ศกร.ตชด.บ้านห้วยสูง (21.05)	ศกร.ตชด.ธ.ออมสินอุปถัมภ์ (บ้านเทอคี) (18.18)
กก.ตชด.43	รร.ตชด.บ้านสำนักเอาะ (10.00) รร.ตชด.บ้านสำนักแดง (15.79) รร.ตชด.พล.อ.นवल-คุณหญิงบานชื่น จันทร์ตรี (16.67)	รร.ตชด.ประกอบออก (12.90) รร.ตชด.บ้านบาโรย (28.00)
กก.ตชด.44	รร.ตชด.ไอร์ป้อแต (12.50)	รร.ตชด.บ้านสินานนท์ (7.69)
กก.ตชด.44 (ต่อ)	รร.ตชด.เฉลิมพระเกียรติฯ (8.64)	

ตัวชี้วัดที่ 4 ร้อยละของเด็กแรกเกิด - 3 ปี มีภาวะเตี้ย

ชุมชนในความรับผิดชอบของโรงเรียนในสังกัดกองบัญชาการตำรวจตระเวนชายแดน มีร้อยละของภาวะเตี้ยของเด็กแรกเกิด - 3 ปี เท่ากับ 6.88 เมื่อเปรียบเทียบกับเป้าหมายของกระทรวงสาธารณสุขซึ่งกำหนดให้ร้อยละของภาวะเตี้ยของเด็กแรกเกิด - 3 ปี ไม่เกินร้อยละ 7 โดยเฉพาะอย่างยิ่งในกก.ตชด.14 (ร้อยละ 14.78) กก.ตชด.34 (ร้อยละ 17.70) และกก.ตชด.44 (ร้อยละ 8.64) แสดงว่า กก.ตชด.เหล่านี้มีปัญหาด้านโภชนาการแบบเรื้อรัง เมื่อพิจารณาเป็นรายพื้นที่ชุมชนของโรงเรียน พบว่า ชุมชนของโรงเรียนที่มีร้อยละของภาวะเตี้ยของเด็กแรกเกิด - 3 ปี สูงเกินกว่าร้อยละ 7 ได้แก่

กก.ตชด.11	รร.ตชด.บ้านบ่อชะอม (14.29)	
กก.ตชด.12	รร.ตชด.บ้านคลองตะเคียนชัย (10.53)	
กก.ตชด.13	รร.ตชด.บ้านเรดาร์ (14.29)	รร.ตชด.บ้านทีไล่ป่า (7.89)
กก.ตชด.14	รร.ตชด.นเรศวรห้วยโสก (17.39) รร.ตชด.บ้านแพรกตะคร้อ (11.43) รร.ตชด.บ้านป่าหมาก (10.99)	รร.ตชด.บ้านคลองน้อย (7.14) รร.ตชด.บ้านโป่งลึก (44.74)
กก.ตชด.21	รร.ตชด.บ้านชำปะโต (35.14)	รร.ตชด.บ้านตาตุม (7.69)
กก.ตชด.22	รร.ตชด.บ้านตาเอี่ยม (18.92) ศกร.ตชด.ศ.ดร.เนวิน สคริมชอว์ (40.63)	รร.ตชด.บ้านคำสะอาด (8.82) ศกร.ตชด.บ้านหนองบัวพัฒนา (14.29)
กก.ตชด.24	รร.ตชด.เฉลิมราษฎร์บำรุง (9.09)	
กก.ตชด.31	รร.ตชด.บุญธรรม-บุญพริ้ง (7.69)	รร.ตชด.ยอดโพธิ์ทอง 1 (16.67)
กก.ตชด.32	รร.ตชด.ชนตัญปิยะอุย (19.12) รร.ตชด.อาชีวศึกษาเชิงทราย-พะเยา (12.68)	รร.ตชด.เบ็ดตี่ดูเมน (11.11) ศกร.ตชด.บ้านห้วยลู (11.11)
กก.ตชด.33	รร.ตชด.ชมรมอนุรักษ์พุทธศิลป์ไทย อนุสรณ์ (45.00) ศกร.ตชด.บ้านโกแประ (30.43)	รร.ตชด.บ้านแม่ลอง (32.25)
กก.ตชด.34	รร.ตชด.เฉลิมพระเกียรติ 7 รอบฯ (บ้านแพะ) (27.40) รร.ตชด.บ้านเลตองคุ (9.38) รร.ตชด.เฉลิมพระเกียรติ 7 รอบฯ (บ้านหม่องกัวะ) (39.69) ศกร.ตชด.บ้านพ้อป้อละคี (9.80)	รร.ตชด.บ้านแม่กลองคี (7.58) รร.ตชด.บ้านแม่จันทะ (33.99) ศกร.ตชด.บ้านแม่ละนา (43.24) ศกร.ตชด.บ้านแม่หละคี (11.76)

กก.ตชด.34 (ต่อ)	รร.ตชด.ม.ร.ว.เฉลิมลักษณ์ จันทรเสน (9.84) ศกร.ตชด.บ้านเลโพเต (20.00) รร.ตชด.ศ.สำเภา-ไพวรรณ วรางกูร (19.00) ศกร.ตชด.ธ.อมสินอุปถัมภ์ (บ้านเทอคี) (16.36)	ศกร.ตชด.บ้านตีนดอย (13.33) ศกร.ตชด.บ้านเลอะสุคี (15.38) ศกร.ตชด.บ้านห้วยสลุง (21.05)
กก.ตชด.41	รร.ตชด.บ้านห้วยเหมือง (16.53)	
กก.ตชด.43	รร.ตชด.บ้านสำนักเอาะ (15.45) รร.ตชด.บ้านประกอบออก (7.26) รร.ตชด.บ้านบาโรย (24.00)	รร.ตชด.บ้านหาดทราย (7.25) รร.ตชด.บ้านसानแดง (15.79) รร.ตชด.พลเอกนวล-คุณหญิงบานชื่น จันทร์ตรี (25.00)
กก.ตชด.44	รร.ตชด.นิคมพิทักษ์ราษฎร์ (11.59) รร.ตชด.บ้านละโอ (12.87) รร.ตชด.การทำอากาศยานแห่งประเทศไทย (10.96) ศกร.ตชด.บ้านภักดี (8.70)	รร.ตชด.ไอร์ปือเต (12.50) รร.ตชด.บ้านสินานนท์ (30.77) รร.ตชด.เฉลิมพระเกียรติฯ (7.41)

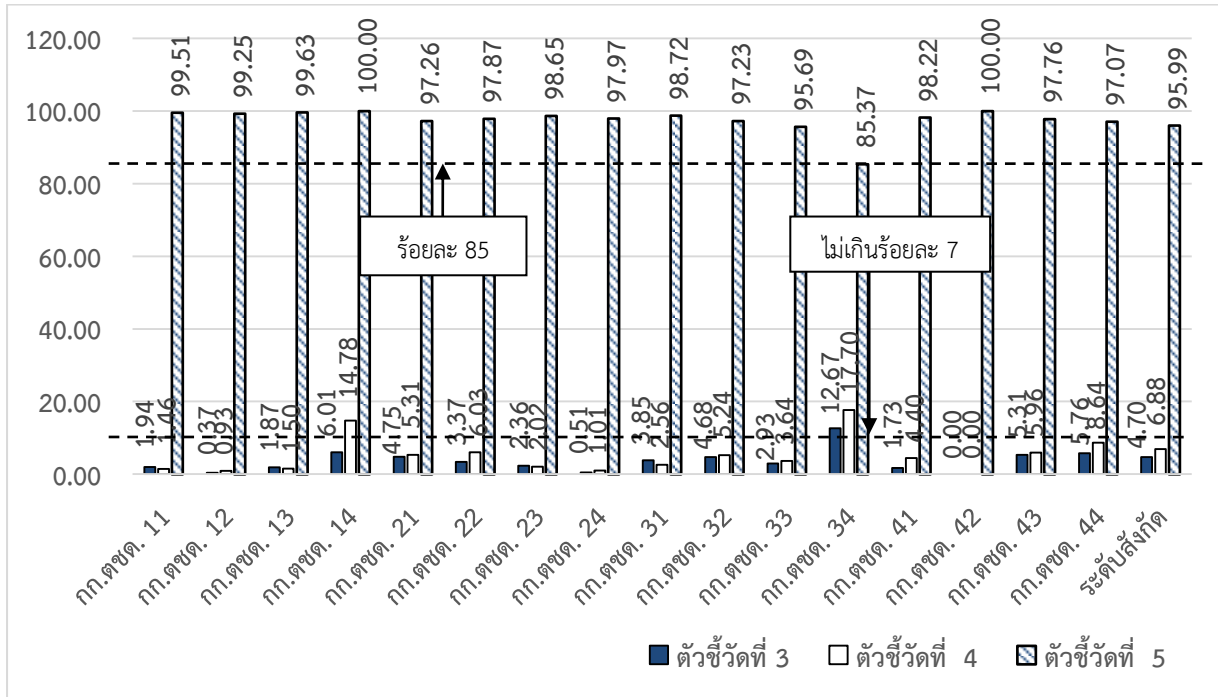
ตัวชี้วัดที่ 5 ร้อยละของเด็กที่มีพัฒนาการสมวัย แบ่งกลุ่มเป้าหมายออกเป็น 2 กลุ่ม ดังนี้
กลุ่มเด็กแรกเกิด - 3 ปี

ชุมชนในความรับผิดชอบของโรงเรียนในสังกัดกองบัญชาการตำรวจตระเวนชายแดน มีร้อยละของเด็กแรกเกิด - 3 ปี มีพัฒนาการสมวัย ร้อยละ 95.99 เมื่อเปรียบเทียบกับเป้าหมายของกระทรวงสาธารณสุขซึ่งกำหนดให้ร้อยละของเด็กแรกเกิด - 3 ปี มีพัฒนาการสมวัย ร้อยละ 85 ขึ้นไป แสดงว่า ในชุมชนของ รร.ตชด.ทุกพื้นที่ที่มีพัฒนาการสมวัย เด็กแรกเกิด - 3 ปี ได้รับการดูแลอย่างเหมาะสม ทำให้มีพัฒนาการสอดคล้องตามอายุ

เมื่อพิจารณาเป็นรายโรงเรียน พบว่า มีบางโรงเรียนที่มีเด็กแรกเกิด-3 ปี มีพัฒนาการน้อยกว่าร้อยละ 85 ได้แก่

กก.ตชด.21	รร.ตชด.พีระยานุเคราะห์ฯ 2 (84.44)	
กก.ตชด.23	ศกร.ตชด.บ้านนากระเสริม (73.33)	
กก.ตชด.24	รร.ตชด.เฉลิมราษฎร์บำรุง (63.64)	รร.ตชด.ฮิลมาร์ฟาเบิล (72.73)
กก.ตชด.32	ศกร.ตชด.อินทรีอาสา (บ้านห้วยน้ำกั้น) (70.00)	
กก.ตชด.33	ศกร.ตชด.บำรุงที่ 114 (37.50)	ศกร.ตชด.พระยาประสาธ ธาตุการย์และคุณหญิงवास ประนิช (66.67)
กก.ตชด.34	รร.ตชด.บ้านกามาผาใต้ (65.38) ศกร.ตชด.บ้านแม่ละนา (54.05)	รร.ตชด.บ้านแม่จันทะ (65.71) ศกร.ตชด.บ้านพ้อปือละคี (74.51)

ภาพที่ 2 ร้อยละของเด็กแรกเกิดถึง 3 ปี มีภาวะน้ำหนักน้อยกว่าเกณฑ์ (ตัวชี้วัดที่ 3) มีภาวะเตี้ย (ตัวชี้วัดที่ 4) และมีพัฒนาการสมวัย (ตัวชี้วัดที่ 5) ปีการศึกษา 2566 จำแนกตาม กก.ตชด.



กลุ่มนักเรียนระดับชั้นอนุบาล

ในปีการศึกษา 2566 โครงการส่วนพระองค์สมเด็จพระกนิษฐาธิราชเจ้า กรมสมเด็จพระเทพรัตนราชสุดาฯ สยามบรมราชกุมารี ได้ดำเนินการพัฒนาตัวชี้วัดและแบบรายงานที่เกี่ยวข้องกับการส่งเสริมพัฒนาการและความฉลาดทางอารมณ์เพื่อให้สถานศึกษาส่งเสริมการพัฒนาอย่างต่อเนื่องและเป็นรูปธรรมซึ่งมีสรุปผลการดำเนินการได้ดังนี้

ตัวชี้วัด ร้อยละของเด็กปฐมวัยที่มีพัฒนาการสมวัย

ร้อยละของเด็กปฐมวัยที่มีพัฒนาการสมวัย พบว่า โรงเรียนสังกัดกองบัญชาการตำรวจตระเวนชายแดน มีร้อยละของเด็กปฐมวัยที่มีพัฒนาการสมวัย คิดเป็นร้อยละ 85.36 โดยจำแนกเป็น

- ด้านการเคลื่อนไหว (Gross Motor: GM) ร้อยละ 93.45
- ด้านการใช้กล้ามเนื้อมัดเล็กและสติปัญญา (Fine Motor: FM) ร้อยละ 90.23
- ด้านการใช้ภาษา (Expressive Language: EL) ร้อยละ 88.56
- ด้านการเข้าใจภาษา (Receptive Language: RL) ร้อยละ 88.85
- ด้านการช่วยเหลือตัวเองและสังคม (Personal and Social: PS) ร้อยละ 92.39

สังกัด	เด็กปฐมวัยที่มีพัฒนาการสมวัย					เด็กปฐมวัยที่มีพัฒนาการสมวัย
	ด้านการเคลื่อนไหว (Gross Motor: GM)	ด้านการใช้กล้ามเนื้อมัดเล็กและสติปัญญา (Fine Motor: FM)	ด้านการใช้ภาษา (Expressive Language: EL)	ด้านการเข้าใจภาษา (Receptive Language: RL)	ด้านการช่วยเหลือตัวเองและสังคม (Personal and Social: PS)	
กก.ตชด.11	90.37	91.48	89.63	91.11	88.89	89.26
กก.ตชด.12	86.80	85.09	86.80	83.62	86.55	83.62
กก.ตชด.13	98.70	91.76	90.03	89.31	95.09	87.28
กก.ตชด.14	98.48	98.70	98.70	98.70	98.70	98.48
กก.ตชด.21	99.26	98.52	95.56	98.15	99.63	94.81
กก.ตชด.22	99.17	94.61	92.95	95.85	98.34	91.70
กก.ตชด.23	67.96	65.27	66.77	62.57	67.66	60.48
กก.ตชด.24	100.00	97.78	97.33	97.78	99.11	96.89
กก.ตชด.31	97.35	96.46	94.69	94.69	97.35	92.04
กก.ตชด.32	97.29	93.35	88.67	89.16	97.78	85.47
กก.ตชด.33	91.34	84.88	84.29	87.67	88.99	76.51
กก.ตชด.34	99.36	95.41	92.52	92.95	98.93	89.10
กก.ตชด.41	98.03	96.07	95.63	94.32	97.38	93.23
กก.ตชด.42	63.54	55.21	59.38	60.42	55.21	53.13
กก.ตชด.43	89.20	86.59	81.75	83.24	87.71	78.40
กก.ตชด.44	89.03	89.03	84.52	84.52	89.68	81.61
ระดับสังกัด	93.45	90.23	88.56	88.85	92.39	85.36

ตัวชี้วัด ร้อยละของเด็กปฐมวัยมีความฉลาดทางอารมณ์ผ่านเกณฑ์

ร้อยละของเด็กปฐมวัยมีความฉลาดทางอารมณ์ผ่านเกณฑ์ พบว่า โรงเรียนสังกัดกองบัญชาการตำรวจตระเวนชายแดน มีร้อยละของเด็กปฐมวัยมีความฉลาดทางอารมณ์ผ่านเกณฑ์ คิดเป็นร้อยละ 90.56

สังกัด	ความฉลาดทางอารมณ์					
	ต่ำกว่าเกณฑ์ปกติ		ปกติ		สูงกว่าเกณฑ์ปกติ	
	คน	ร้อยละ	คน	ร้อยละ	คน	ร้อยละ
กก.ตชด.11	5	1.85	244	90.37	21	7.78
กก.ตชด.12	7	1.71	366	89.49	36	8.80
กก.ตชด.13	23	3.32	645	93.21	24	3.47
กก.ตชด.14	2	0.43	460	99.57	0	0.00
กก.ตชด.21	7	2.59	222	82.22	41	15.19
กก.ตชด.22	4	1.66	224	92.95	13	5.39
กก.ตชด.23	7	2.10	296	88.62	31	9.28
กก.ตชด.24	4	1.78	210	93.33	11	4.89
กก.ตชด.31	8	7.08	76	67.26	29	25.66

สังกัด	ความฉลาดทางอารมณ์					
	ต่ำกว่าเกณฑ์ปกติ		ปกติ		สูงกว่าเกณฑ์ปกติ	
	คน	ร้อยละ	คน	ร้อยละ	คน	ร้อยละ
กก.ตชด.32	34	8.37	355	87.44	17	4.19
กก.ตชด.33	114	2.43	4,233	90.33	277	5.91
กก.ตชด.34	46	4.91	860	91.88	30	3.21
กก.ตชด.41	16	3.49	427	93.23	15	3.28
กก.ตชด.42	9	9.38	80	83.33	7	7.29
กก.ตชด.43	40	7.45	471	87.71	26	4.84
กก.ตชด.44	10	3.23	290	93.55	10	3.23
ระดับสังกัด	336	3.22	9,459	90.56	588	5.63

สมเด็จพระกนิษฐาธิราชเจ้า กรมสมเด็จพระเทพรัตนราชสุดาฯ สยามบรมราชกุมารี ทรงพระกรุณาโปรดเกล้าฯ ให้ดำเนินโครงการส่งเสริมพัฒนาการเด็กปฐมวัยในพื้นที่ทุรกันดาร ด้วยโครงการส่งเสริมพัฒนาการและสร้างวินัยเชิงบวกโดยครอบครัวมีส่วนร่วม หรือ Preschool Parenting Program :Triple-P มาตั้งแต่ พ.ศ. 2564 พร้อมกับพระราชทานงบประมาณเพื่อจัดซื้อชุดอุปกรณ์เพื่อใช้ในการจัดกิจกรรมของโครงการ Triple-P ให้ทุกโรงเรียน

ในปีการศึกษา 2566 มี รร.ตชด. ได้รับการคัดเลือกให้เข้าร่วมโครงการจำนวน 59 โรงเรียน ดังรายชื่อต่อไปนี้

ลำดับ	รายชื่อโรงเรียน	ตำบล	อำเภอ	จังหวัด
	กก.ตชด.11			
1	รร.ตชด.บ้านน้ำแดง	บางชัน	ขลุง	จันทบุรี
2	รร.ตชด.บ้านคลองมะลิประเวศน์วิทยา	อ่างศิระ	มะขาม	จันทบุรี
	กก.ตชด.12			
3	รร.ตชด.บ้านเขาสารภี	ทับพริก	อรัญประเทศ	สระแก้ว
4	รร.ตชด.ประชารัฐบำรุง 1	ป่าไร่	อรัญประเทศ	สระแก้ว
	กก.ตชด.13			
5	รร.ตชด.วิจิตรวิทยาคาร	ปลื้ม	ทองผาภูมิ	กาญจนบุรี
6	รร.ตชด.บ้านปลื้มคี	ปลื้ม	ทองผาภูมิ	กาญจนบุรี
7	ศกร.ตชด.หลวงประกอบนิติสารและ ท่านผู้หญิงถวิล	ชะแล	ทองผาภูมิ	กาญจนบุรี
8	รร.ตชด.สุนทรเวช	ไถ่ไฉ่	สังขละบุรี	กาญจนบุรี

ลำดับ	รายชื่อโรงเรียน	ตำบล	อำเภอ	จังหวัด
	กก.ตชด.21			
9	รร.ตชด.บ้านโคกแสง	ตาเมียง	พนมดงรัก	สุรินทร์
10	รร.ตชด.บ้านรุน	อาโพน	บัวเชด	สุรินทร์
11	รร.ตชด.พิระยานุเคราะห์ฯ 2	ปรือ	ปราสาท	สุรินทร์
12	รร.ตชด.บ้านตาตุม	ตาตุม	สังขะ	สุรินทร์
13	รร.ตชด.บ้านตาแตรว	เทพรักษา	สังขะ	สุรินทร์
	กก.ตชด.22			
14	รร.ตชด.บ้านหนองใหญ่	รุง	กันทรลักษณ์	ศรีสะเกษ
15	รร.ตชด.บ้านห้วยฆ้อง	ปากอ	ขามเฒ่า	อำนาจเจริญ
16	รร.ตชด.บรรจบพันบ้านปากลา	นาโพธิ์กลาง	โขงเจียม	อุบลราชธานี
17	รร.ตชด.บ้านตาเอี่ยม	ตาเถา	น้ำขุ่น	อุบลราชธานี
18	ศกร.ตชด.ชุมชนป่าหญ้าคา	โนนก่อ	สิรินธร	อุบลราชธานี
	กก.ตชด.23			
19	รร.ตชด.การทำอากาศยานแห่งประเทศไทย	กกตูม	ดงหลวง	มุกดาหาร
20	รร.ตชด.ชูทิศวิทยา	หนองเทา	ท่าอุเทน	นครพนม
21	รร.ตชด.บ้านหาดทรายเพ	หนองเทา	ท่าอุเทน	นครพนม
22	ศกร.ตชด.บ้านนากระเสริม	พนอม	ท่าอุเทน	นครพนม
23	รร.ตชด.บ้านหนองคู	นาใน	โพนสวรรค์	นครพนม
24	รร.ตชด.คอนราดเฮงเคิ้ล	นาใน	โพนสวรรค์	นครพนม
	กก.ตชด.24			
25	รร.ตชด.บ้านหนองตะไกร	โป่งเปือย	เมือง	บึงกาฬ
	กก.ตชด.31			
26	รร.ตชด.ยอดโพธิ์ทอง 1	บ่อเปี้ย	บ้านโคก	อุดรดิตถ์
	กก.ตชด.32			
27	รร.ตชด.อาชีวศึกษา เชียงราย-พะเยา	ริมโขง	เชียงของ	เชียงราย
28	รร.ตชด.บ้านดอยล้าน	วาวิ	แม่สรวย	เชียงราย
29	ศกร.ตชด.อินทรีอาสา (บ้านห้วยน้ำกิน)	วาวิ	แม่สรวย	เชียงราย
	กก.ตชด.33			
30	รร.ตชด.บ้านหนองแถม	เมืองนะ	เชียงดาว	เชียงใหม่
31	รร.ตชด.อาโอยามา	ม่อนปิ่น	ฝาง	เชียงใหม่
32	รร.ตชด.เจ้าพ่อหลวงอุปถัมภ์ 2	น้ำแพร่	พร้าว	เชียงใหม่
33	ศกร.ตชด.บ้านแม่มูโน	แม่นาจร	แม่แจ่ม	เชียงใหม่
34	ศกร.ตชด.บางกอก เซฟ แชรริตี้ (บ้านแม่ขอ)	แม่นาจร	แม่แจ่ม	เชียงใหม่
35	ศกร.ตชด.สนั่น-เฉลิมเกตุ นาศัพพ์ (บ้านแม่คอง)	แม่ศึก	แม่แจ่ม	เชียงใหม่
36	รร.ตชด.โลออนสัมหัจกร 9	กิดช้าง	แม่แตง	เชียงใหม่

ลำดับ	รายชื่อโรงเรียน	ตำบล	อำเภอ	จังหวัด
	กก.ตชด.33 (ต่อ)			
37	รร.ตชด.ทุติยะโพธิ์อนุสรณ์	แม่เอย	แม่เอย	เชียงใหม่
38	ศกร.ตชด.บ้านนามะอีน	แม่เอย	แม่เอย	เชียงใหม่
39	รร.ตชด.เบญจมะ 1	เมืองแหง	เวียงแหง	เชียงใหม่
40	รร.ตชด.ชมรมอนุรักษ์ พุทธศิลป์ไทยอนุสรณ์ 2	นาปู่ป้อม	ปางมะผ้า	แม่ฮ่องสอน
41	ศกร.ตชด.เฉลิมพระเกียรติ (บ้านน้ำบ่อสะเป)	สบป่อง	ปางมะผ้า	แม่ฮ่องสอน
42	ศกร.ตชด.พลเอกอรชุน พิบูลนครินทร์	ปางมะผ้า	ปางมะผ้า	แม่ฮ่องสอน
43	รร.ตชด.บ้านแม่ลำงัว	แม่ลาน้อย	แม่ลาน้อย	แม่ฮ่องสอน
44	ศกร.ตชด.บ้านดอยแสง	ปางหมู	เมือง	แม่ฮ่องสอน
45	ศกร.ตชด.ห้วยโป่งเลา	แม็ก	ขุนยวม	แม่ฮ่องสอน
46	ศกร.ตชด.ป่ารุ้งที่ 114	เวียงเหนือ	ปาย	แม่ฮ่องสอน
	กก.ตชด.34			
47	รร.ตชด.แม่จันทะ	แม่จัน	อุ้มผาง	ตาก
48	ศกร.ตชด.บ้านแม่ละนา	ท่าสองยาง	ท่าสองยาง	ตาก
49	ศกร.ตชด.บ้านแม่อมะ	ท่าสองยาง	ท่าสองยาง	ตาก
	กก.ตชด.41			
50	รร.ตชด.สันตินิมิตร	รับร้อ	ท่าชะ	ชุมพร
51	รร.ตชด.สิริราษฎร์	ละแม	ละแม	ชุมพร
52	รร.ตชด.บ้านสวนเพชร	ละแม	ละแม	ชุมพร
53	รร.ตชด.บ้านควนสามัคคี	ครน	สวี	ชุมพร
54	รร.ตชด.บ้านห้วยเหมือง	นาขา	หลังสวน	ชุมพร
55	รร.ตชด.บ้านตะแบกงาม (ต้นตระกูลเรืออุปถัมภ์)	ปากทรง	พะโต๊ะ	ชุมพร
	กก.ตชด.43			
56	รร.ตชด.สันติราษฎร์ประชาบำรุง	ปะเหลียน	ปะเหลียน	ตรัง
57	รร.ตชด.เชิญ พิศลยบุตร	ทับช้าง	นาทวี	สงขลา
58	รร.ตชด.บ้านประกอบออก	ประกอบ	นาทวี	สงขลา
59	รร.ตชด.ยูงทองรัฐประชาสวรรค์	ควนกาหลง	ควนกาหลง	สตูล

หมายเหตุ โปรแกรมการส่งเสริมพัฒนาการและสร้างวินัยเชิงบวกโดยครอบครัวมีส่วนร่วม หรือ
Preschool Parenting Program :Triple-P ประกอบด้วยกิจกรรมต่อเนื่องกัน 4 กิจกรรม ดังนี้

- กิจกรรมครั้งที่ 1 กิจกรรมสร้างสายใย
- กิจกรรมครั้งที่ 2 กิจกรรมสร้างวินัย
- กิจกรรมครั้งที่ 3 สร้างเด็กเก่ง 1
- กิจกรรมครั้งที่ 4 สร้างเด็กเก่ง 2

กลุ่มนักเรียนระดับชั้นอนุบาล ประถมศึกษาและมัธยมศึกษา (ตัวชี้วัดที่ 6-16)

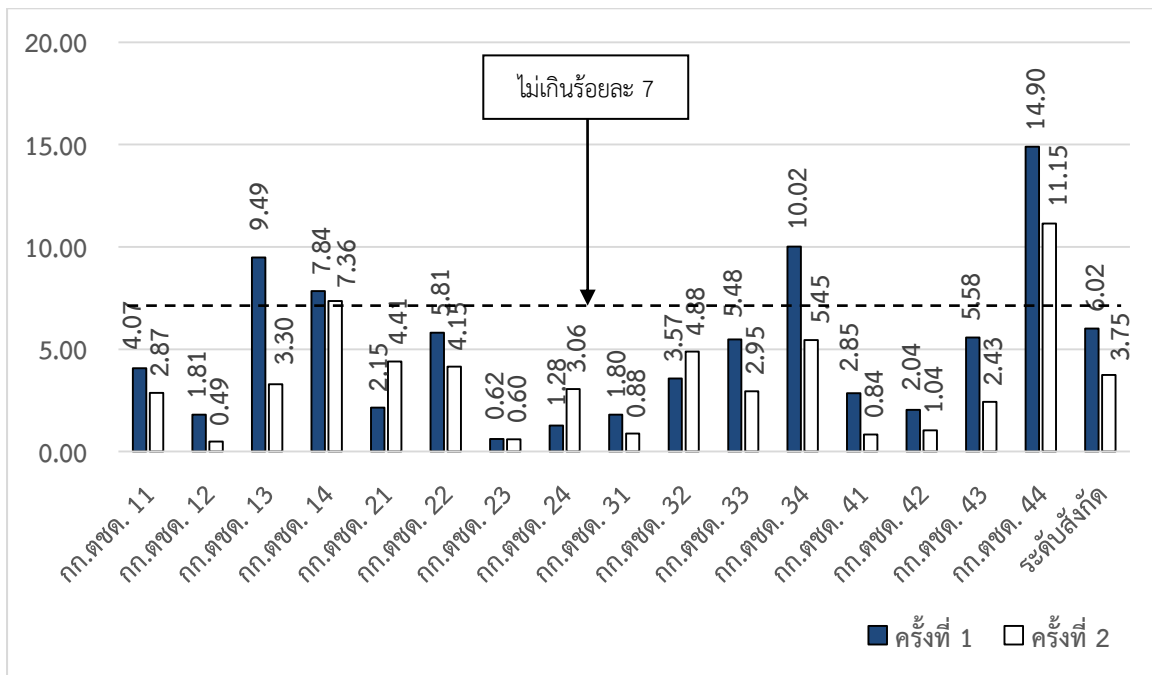
ตัวชี้วัดที่ 6 ร้อยละของนักเรียนอนุบาลมีภาวะน้ำหนักน้อยกว่าเกณฑ์

ร้อยละของภาวะน้ำหนักน้อยกว่าเกณฑ์ของนักเรียนอนุบาล พบว่า โรงเรียนสังกัดกองบัญชาการตำรวจตระเวนชายแดน มีร้อยละของภาวะน้ำหนักน้อยกว่าเกณฑ์ ร้อยละ 6.02 และ 3.75 ในการประเมินครั้งที่ 1 และ 2 ตามลำดับ

จากการประเมินในครั้งที่ 2 ร้อยละของภาวะน้ำหนักน้อยกว่าเกณฑ์ของนักเรียนอนุบาล ในสังกัด กก.ตชด.14 และ กก.ตชด.44 มีนักเรียนอนุบาลที่มีน้ำหนักน้อยกว่าเกณฑ์ร้อยละ 7.36 และ 11.15 ตามลำดับ ซึ่งสูงกว่าเป้าหมายของกระทรวงสาธารณสุขซึ่งกำหนดให้ร้อยละของภาวะน้ำหนักน้อยกว่าเกณฑ์ของนักเรียนอนุบาล ไม่เกินร้อยละ 7 และเมื่อพิจารณาเป็นรายโรงเรียน พบว่า มีโรงเรียนที่มีนักเรียนอนุบาลมีภาวะน้ำหนักน้อยกว่าเกณฑ์ สูงเกินกว่าร้อยละ 7 ได้แก่

กก.ตชด.13	รร.ตชด.สุนทรเวช (7.02) รร.ตชด.บ้านปี่ลือกคี่ (12.50)	รร.ตชด.สหธนาคารกรุงเทพ (7.79)
กก.ตชด.14	รร.ตชด.บ้านย่านซื่อ (8.00) รร.ตชด.บ้านโป่งลึก (19.05) ศกร.ตชด.อินทรีอาสา (บ้านป่าเกะฮุย) (7.50)	รร.ตชด.บ้านแพรงตะคร้อ (12.70) รร.ตชด.บ้านป่าหมาก (16.67)
กก.ตชด.21	รร.ตชด.บ้านโคกแสง (10.53)	
กก.ตชด.22	รร.ตชด.บ้านห้วยซ้อง (8.33) รร.ตชด.ศ.ดร.เนวิน สคริมชอว์ (13.33)	รร.ตชด.บ้านแก่งศรีโคตร (9.52) รร.ตชด.ปุนอินทรี 50 ปี (บ้านห้วยกระแสน) (10.00)
กก.ตชด.23	ศกร.ตชด.บ้านนากระเสริม (11.11)	
กก.ตชด.24	รร.ตชด.บ้านนาชมภู (31.25)	รร.ตชด.บ้านหมื่นขาว (9.09)
กก.ตชด.31	รร.ตชด.บ้านนุชเทียน (8.33)	
กก.ตชด.32	รร.ตชด.บำรุงที่ 112 (41.94)	ศกร.ตชด.บ้านห้วยลู่ (33.33)
กก.ตชด.33	รร.ตชด.เฮียงไทยธำรงค์ (9.09) ศกร.ตชด.บ้านโกแประ (16.67)	รร.ตชด.บ้านแม่ลอง (12.50) รร.ตชด.บางกอก เซฟ แซร์ริตี้ (บ้านแม่หลงใต้) (11.90)
	ศกร.ตชด.พล.อ.อรชุน พิบูลนครินทร์ (8.33)	รร.ตชด.บางกอก เซฟ แซร์ริตี้ (บ้านแม่ขอ) (10.00)
กก.ตชด.34	รร.ตชด.บ้านแม่จันทะ (32.20) ศกร.ตชด.แม่อมยะ (15.15) ศกร.ตชด.บ้านที่วะเบยทะ(20.00)	ศกร.ตชด.บ้านแม่ละนา (14.63) ศกร.ตชด.บ้านแม่หละคี (19.35) ศกร.ตชด.บ้านวะกะเลไค้ะ (7.41)
กก.ตชด.43	รร.ตชด.พลเอกนวล-คุณหญิงบานชื่น จันทร์ตรี (13.16)	
กก.ตชด.44	รร.ตชด.บ้านป่าโจแมเราะ(13.89) รร.ตชด.บ้านละโอ (10.34) รร.ตชด.พีระยานุเคราะห์ฯ 4 (25.81) ศกร.ตชด.บ้านภักดี (21.43)	รร.ตชด.ไอร์ป้อแต (7.14) รร.ตชด.บ้านลีนานนท์ (16.67) รร.ตชด.เฉลิมพระเกียรติฯ (11.11)

ภาพที่ 3 ร้อยละของนักเรียนอนุบาลมีภาวะน้ำหนักน้อยกว่าเกณฑ์ (ตัวชี้วัดที่ 6) ปีการศึกษา 2566 จำแนกตาม กก.ตชด.



ตัวชี้วัดที่ 7 ร้อยละนักเรียนมีภาวะเตี้ย

เมื่อเปรียบเทียบกับเป้าหมายของกระทรวงสาธารณสุขซึ่งกำหนดให้ร้อยละของภาวะเตี้ยของนักเรียนไม่เกินร้อยละ 5 พบว่า นักเรียนอนุบาลมีร้อยละของภาวะเตี้ยของโรงเรียนในสังกัดกองบัญชาการตำรวจตระเวนชายแดน เฉลี่ยร้อยละ 6.85 และ 6.26 ตามลำดับ ซึ่งสูงกว่านักเรียนประถมศึกษาที่มีภาวะเตี้ยเฉลี่ยร้อยละ 4.97 และ 4.26 ตามลำดับ เช่นเดียวกันกับนักเรียนมัธยมศึกษา ที่มีภาวะเตี้ยเฉลี่ยร้อยละ 1.25 และ 0.95 ตามลำดับ จากการประเมินในครั้งที่ 1 และครั้งที่ 2

เมื่อพิจารณาเป็นรายกองกำกับ ในการประเมินครั้งที่ 2 พบว่า

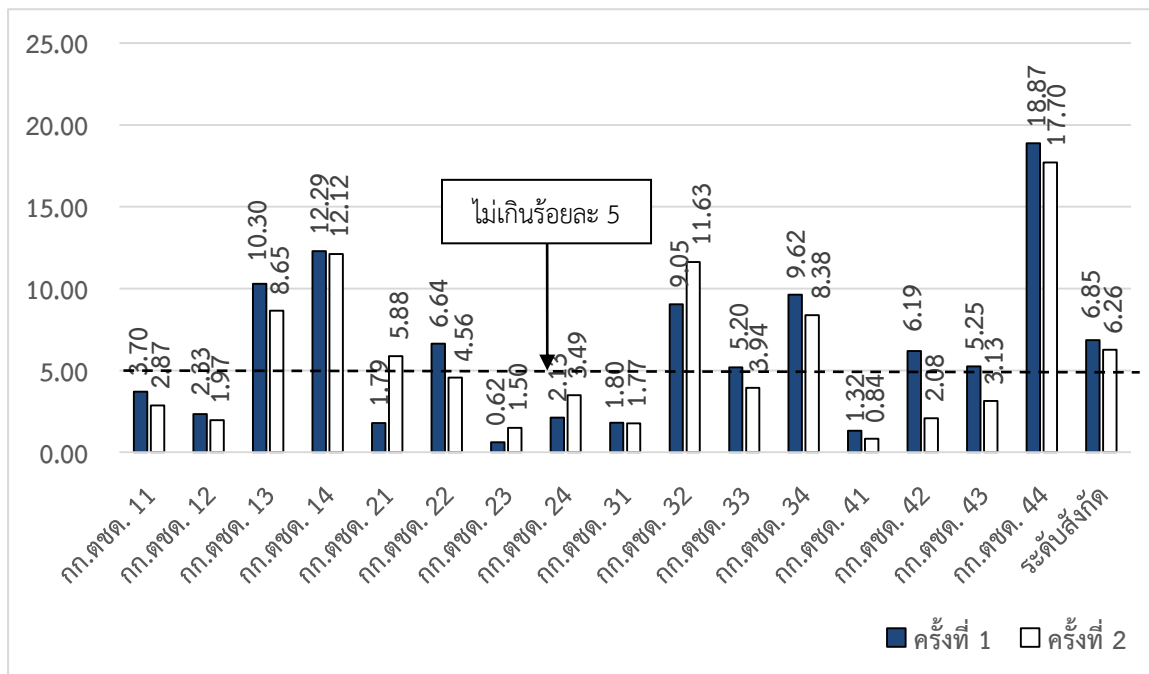
ระดับอนุบาล ในพื้นที่ กก.ตชด. 13, 14, 21, 32, 34 และ 44 มีภาวะเตี้ยสูงกว่าร้อยละ 5 โดยโรงเรียนที่มีนักเรียนอนุบาลมีภาวะเตี้ยสูงเกินกว่าร้อยละ 5 ได้แก่

กก.ตชด.11	รร.ตชด.บ้านคลองมะลิประเวศน์วิทยา (7.50)	รร.ตชด.บ้านท่ากุ่ม (6.45)
กก.ตชด.12	รร.ตชด.บ้านนายาว (9.21)	
กก.ตชด.13	รร.ตชด.สุนทรเวช (10.53)	รร.ตชด.สหธนาคารกรุงเทพ (16.88)
	รร.ตชด.วิจิตรวิทยาคาร (12.00)	รร.ตชด.บ้านเรดาร์ (14.29)
	รร.ตชด.บ้านปल्लीกค้ (33.75)	ศกร.ตชด.บ้านไกรเกรียง (6.67)
กก.ตชด.14	รร.ตชด.นเรศวรป่าละอู (26.19)	รร.ตชด.นเรศวรห้วยโสก (12.20)
	รร.ตชด.บ้านคลองน้อย (6.52)	รร.ตชด.บ้านแพรงตะคร้อ (9.52)
	ศกร.ตชด.อินทรีอาสา (บ้านป่าเกะฮู) (22.50)	
กก.ตชด.21	รร.ตชด.บ้านโคกแสง (5.26)	รร.ตชด.บ้านชำปะโต (10.00)
	รร.ตชด.บ้านตาตุม (11.11)	รร.ตชด.บ้านรุน (9.09)

กก.ตชด.21 (ต่อ)	รร.ตชด.ท่านผู้หญิงสุประภาดา เกษมสันต์ (10.71)	
กก.ตชด.22	รร.ตชด.บ้านคำสะอาด (10.00) รร.ตชด.ศ.ดร.เนวิน สคริมชอร์ (13.33) ศกร.ตชด.ชุมชนป่าหญ้าคา (5.88) รร.ตชด.ปุนอินทรี 50 ปี (บ้านห้วยกระแสน) (10.00)	รร.ตชด.บ้านห้วยซ้อง (12.50) รร.ตชด.บ้านหนองใหญ่ (5.26) ศกร.ตชด.บ้านหนองบัวพัฒนา (10.00)
กก.ตชด.23	รร.ตชด.ค้อกนิสไทย (5.26)	ศกร.ตชด.บ้านนากระเสริม(11.11)
กก.ตชด.24	รร.ตชด.บ้านห้วยดอกไม้ (15.38) รร.ตชด.บ้านนาขมภู (31.25)	รร.ตชด.บ้านหนองตะไก่อ (6.67)
กก.ตชด.31	รร.ตชด.บ้านนุชเทียน (16.67)	
กก.ตชด.32	รร.ตชด.ชนต๋อพิยะฮุย (9.38) รร.ตชด.บำรุงที่ 112 (77.42) รร.ตชด.อาชีวศึกษาเชียงราย-พะเยา (10.26) ศกร.ตชด.อินทรีอาสา (บ้านห้วยปุม) (26.67)	รร.ตชด.เจ้าพ่อหลวงอุปถัมภ์ 4 (6.67) รร.ตชด.เบ็ดตี่ตูเมน (11.54) ศกร.ตชด.อินทรีอาสา (บ้านห้วยน้ำกิน) (27.27) ศกร.ตชด.บ้านห้วยถู่ (33.33)
กก.ตชด.33	รร.ตชด.เฮียงไทยอาร์งค์ (6.82) รร.ตชด.รางวัลอินทรีรา คานธี (17.24) ศกร.ตชด.บ้านแม่เหลอ (5.56) รร.ตชด.บางกอก เซฟ แชรร์รี่ดี (บ้านแม่ขอ) (10.00)	รร.ตชด.บ้านแม่ลอง (12.50) ศกร.ตชด.บ้านโกแประ (50.00) ศกร.ตชด.พล.อ.อรชุน พิบูลนครินทร์ (8.33)
กก.ตชด.34	รร.ตชด.บ้านแม่จันทะ (16.95) ศกร.ตชด.บ้านแม่ละนา (29.27) ศกร.ตชด.พอบือละคี (6.25) ศกร.ตชด.บ้านแม่หละคี (16.13) ศกร.ตชด.บ้านตีนดอย (6.25) ศกร.ตชด.วะกะเลโค๊ะ (11.11)	รร.ตชด.เฉลิมพระเกียรติ 7 รอบฯ (บ้านหม่องกัวะ) (19.49) ศกร.ตชด.บ้านแม่อมะ (9.09) ศกร.ตชด.คะเนจือทะ (12.50) ศกร.ตชด.บ้านทิวะเบยทะ(26.67) ศกร.ตชด.บ้านเลนะสุคี (7.69) ศกร.ตชด.ธ.ออมสินอุปถัมภ์ (บ้านเทอคี) (9.52)
กก.ตชด.42	ศกร.ตชด.บ้านหลังอ้ายหมี่ (12.50)	
กก.ตชด.43	รร.ตชด.บ้านบาโรย (7.69)	รร.ตชด.พลเอกนวล-คุณหญิงบานชื่น จันทร์ตรี (13.16)
กก.ตชด.44	รร.ตชด.นิคมพิทักษ์ราษฎร์ (5.56) รร.ตชด.ไอร์ปือแต (14.29) รร.ตชด.บ้านละโอ (24.14)	รร.ตชด.บ้านปาโจแมเราะ(19.44) รร.ตชด.บ้านตือองอา (16.67) รร.ตชด.บ้านลีนาหนท์ (13.33)

กก.ตชด.44 (ต่อ) รร.ตชด.พีระยานุเคราะห์ฯ 4 (16.13) รร.ตชด.การทำอากาศยานแห่ง
ประเทศไทยฯ (16.67)
รร.ตชด.เฉลิมพระเกียรติฯ (42.22)

ภาพที่ 4 ร้อยละของนักเรียนอนุบาลมีภาวะเตี้ย (ตัวชี้วัดที่ 7) ปีการศึกษา 2566 จำแนกตาม กก.ตชด.

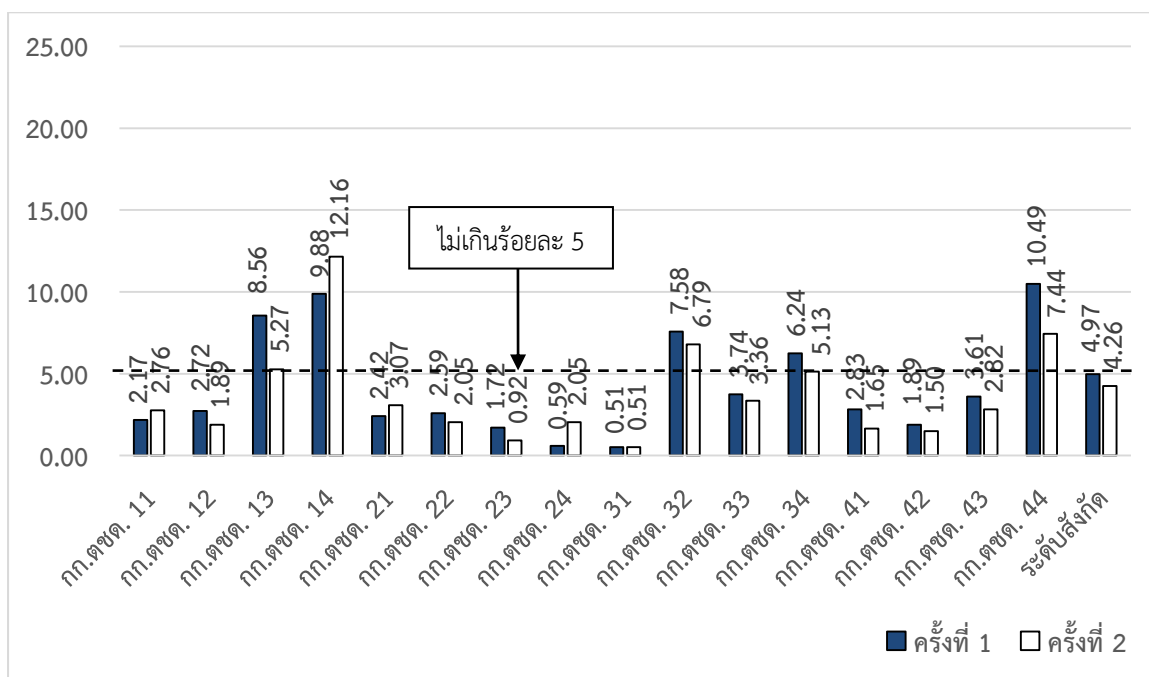


ระดับประถมศึกษา ในพื้นที่ กก.ตชด.13, 14, 32, 34 และ 44 มีภาวะเตี้ยสูงกว่าร้อยละ 5 โดยโรงเรียนที่มีนักเรียนประถมศึกษาที่มีภาวะเตี้ยสูงเกินกว่าร้อยละ 5 ได้แก่

กก.ตชด.11	รร.ตชด.สิงคโปร์แอร์ไลน์ส (9.22)	
กก.ตชด.12	รร.ตชด.บ้านเขาสารภี (5.66)	รร.ตชด.ประชารัฐบำรุง 1 (6.00)
กก.ตชด.13	รร.ตชด.สุนทรเวช (9.94)	รร.ตชด.สหธนาคารกรุงเทพ (9.05)
	รร.ตชด.วิจิตรวิทยาคาร (8.06)	รร.ตชด.บ้านแม่ให้น้อย (6.56)
	รร.ตชด.บ้านเรดาร์ (10.84)	รร.ตชด.บ้านปี่ออคคี (14.29)
	ศกร.ตชด.บ้านไกรเกรียง (7.55)	
กก.ตชด.14	รร.ตชด.นเรศวรป่าละอู (34.18)	รร.ตชด.บ้านคลองน้อย (5.05)
	รร.ตชด.บ้านแพรงตะคร้อ (12.44)	รร.ตชด.บ้านโป่งลึก (16.47)
	รร.ตชด.บ้านป่าหมาก (5.93)	ศกร.ตชด.บ้านคีรีล้อม (5.88)
	ศกร.ตชด.อินทรีอาสา (บ้านป่าเกะฮู) (17.31)	
กก.ตชด.21	รร.ตชด.บ้านรุน (5.93)	รร.ตชด.ท่านผู้หญิงสุประภาดา เกษมสันต์ (5.81)
กก.ตชด.22	รร.ตชด.บ้านห้วยฆ้อง (6.54)	
กก.ตชด.24	รร.ตชด.เฉลิมราษฎร์บำรุง (7.69)	รร.ตชด.บ้านนาชมภู (7.84)
	รร.ตชด.บ้านเทพภูเงิน (6.25)	รร.ตชด.บ้านคำชมภู (7.50)

กก.ตชด.32	<p>รร.ตชด.ชนันต์ปิยะอยู่ (12.33) รร.ตชด.เบ็ตตี้ดูเมน (8.99)</p> <p>รร.ตชด.เฉลิมฉลองครบรอบ 100 ปีฯ (11.32) ศกร.ตชด.อินทรีอาสา (บ้านห้วยปุม) (10.87)</p>	<p>รร.ตชด.บำรุงที่ 112 (10.40) รร.ตชด.อาชีวศึกษาเชิงทราย-พะเยา (15.18)</p> <p>ศกร.ตชด.อินทรีอาสา (บ้านห้วยน้ำกั้น) (12.50) ศกร.ตชด.บ้านห้วยลู่ (14.81)</p>
กก.ตชด.33	<p>รร.ตชด.บ้านตุนฯ (9.52) ศกร.ตชด.บ้านแม่เหลอ (7.69) รร.ตชด.บางกอก เซฟ แซร์ริตี้ (บ้านแม่หลองใต้) (11.43) ศกร.ตชด.บ้านนามะอื้น (6.38)</p>	<p>ศกร.ตชด.บ้านโกแประ (18.92) ศกร.ตชด.บ้านห้วยมะโอ (5.71) รร.ตชด.บางกอก เซฟ แซร์ริตี้ (บ้านแม่ขอ) (6.76)</p>
กก.ตชด.34	<p>รร.ตชด.บ้านแม่จันทะ (11.04)</p> <p>ศกร.ตชด.บ้านแม่ละนา (8.21) ศกร.ตชด.บ้านคะเนจือทะ (11.11) รร.ตชด.ม.ร.ว.เฉลิมลักษณ์ จันทรเสน (5.19) ศกร.ตชด.บ้านตีนดอย (5.88) ศกร.ตชด.บ้านวะกะเลไค้ะ (12.96) ศกร.ตชด.บ้านห้วยสลุง (6.76)</p>	<p>รร.ตชด.เฉลิมพระเกียรติ 7 รอบฯ (บ้านหม่องกัวะ) (8.70) ศกร.ตชด.แม่อมยะ (16.13) ศกร.ตชด.บ้านแม่หละคี (8.45) ศกร.ตชด.ทีวะเบยทะ (9.76)</p> <p>ศกร.ตชด.บ้านเลโพเด (20.99) รร.ตชด.ศ.สำเภา-ไพวรรณ วรางกูร (8.75) ศกร.ตชด.ธ.ออมสินอุปถัมภ์ (บ้านเทอคี) (6.06)</p>
กก.ตชด.42	ศกร.ตชด.บ้านหลังอ้ายหมี (5.06)	
กก.ตชด.43	รร.ตชด.บ้านหินจอก (8.33)	รร.ตชด.บ้านसानแดง (6.67)
กก.ตชด.44	<p>รร.ตชด.บ้านปาโจแมเราะ (10.00) รร.ตชด.บ้านต็องอา (11.29) รร.ตชด.พีระยานุเคราะห์ฯ 4 (6.06)</p> <p>รร.ตชด.เฉลิมพระเกียรติฯ (17.65)</p>	<p>รร.ตชด.ไอร์บือแต (5.07) รร.ตชด.บ้านละโอ (20.75) รร.ตชด.การทำอากาศยาน แห่งประเทศไทยฯ (10.64)</p>

ภาพที่ 5 ร้อยละของนักเรียนประถมศึกษาที่มีภาวะเตี้ย (ตัวชี้วัดที่ 7) ปีการศึกษา 2566 จำแนกตาม กก.ตชด.



ระดับมัธยมศึกษา ไม่มีโรงเรียนใดที่มีนักเรียนมัธยมศึกษาที่มีภาวะเตี้ยสูงกว่าเกณฑ์ที่กำหนดไว้ที่ร้อยละ 5

ตารางที่ 2 ร้อยละของนักเรียนมัธยมศึกษาที่มีภาวะเตี้ย (ตัวชี้วัดที่ 7) ปีการศึกษา 2566 จำแนกตามโรงเรียน

โรงเรียน	ครั้งที่ 1	ครั้งที่ 2
รร.มัธยมพระราชทานนายาว (กก.ตชด.12)	0.29	0.16
รร.ตชด.เฉลิมพระเกียรติฯ (กก.ตชด.21)	0.00	2.06
รร.ตชด.การทำอากาศยานฯ (กก.ตชด.23)	0.00	0.00
รร.ตชด.ทอท.เฉลิมพระเกียรติฯ (กก.ตชด.32)	1.28	2.00
รร.ตชด.เฉลิมพระเกียรติ 7 รอบพระชนมพรรษา (บ้านหม่องก๊วะ) (กก.ตชด. 34)	6.60	3.81
รร.ตชด.ม.ร.ว.เฉลิมลักษณ์ จันทรเสน (กก.ตชด. 34)	6.25	1.09
ระดับสังกัด	1.25	0.95

ตัวชี้วัดที่ 8 ร้อยละของนักเรียนมีภาวะผอม

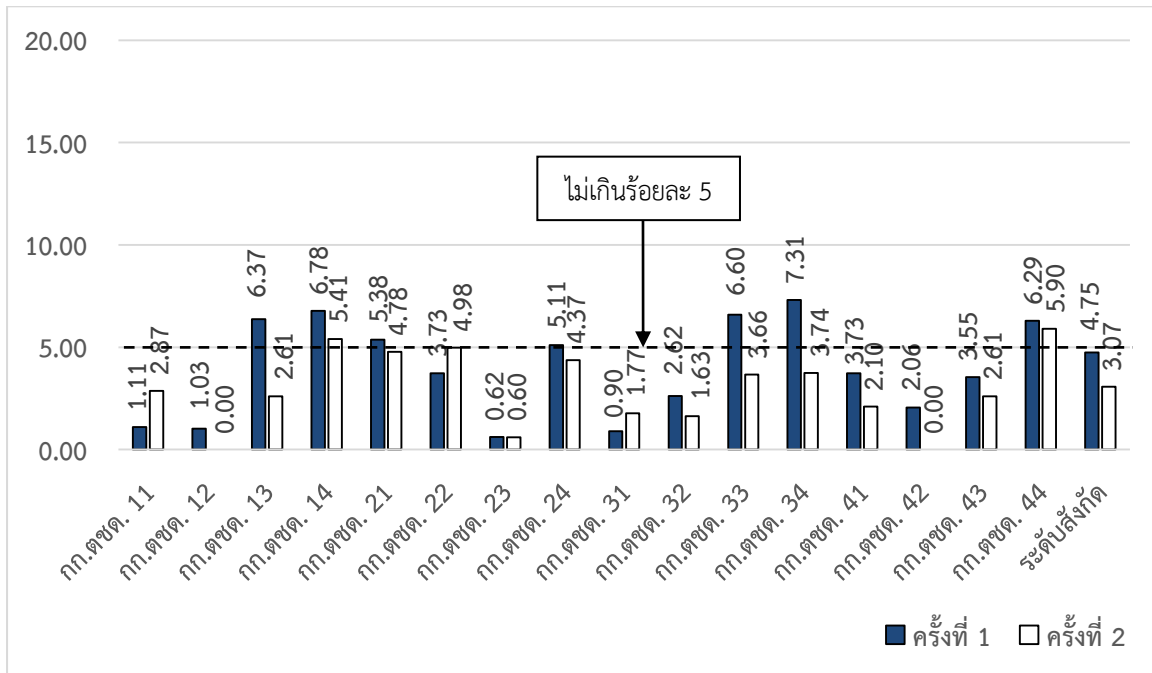
เมื่อเปรียบเทียบกับเป้าหมายของกระทรวงสาธารณสุขซึ่งกำหนดให้ร้อยละของภาวะผอมของนักเรียนไม่เกินร้อยละ 5 พบว่า นักเรียนอนุบาลมีร้อยละของภาวะผอมของโรงเรียนในสังกัดกองบัญชาการตำรวจตระเวนชายแดน เฉลี่ยร้อยละ 4.75 และ 3.07 ตามลำดับ ซึ่งสูงกว่านักเรียนประถมศึกษาที่มีภาวะผอม เฉลี่ยร้อยละ 2.12 และ 1.61 ตามลำดับ เช่นเดียวกับนักเรียนมัธยมศึกษาที่มีภาวะผอม เฉลี่ยร้อยละ 2.24 และ 0.86 ตามลำดับ จากการประเมินในครั้งที่ 1 และครั้งที่ 2

เมื่อพิจารณาเป็นรายกองกำกับ ในการประเมินครั้งที่ 2 พบว่า

ระดับอนุบาล ในพื้นที่ กก.ตชด.14 และ กก.ตชด.44 มีภาวะผอมสูงกว่าร้อยละ 5 โดยโรงเรียนที่มีนักเรียนอนุบาลมีภาวะผอมสูงเกินกว่าร้อยละ 5 ได้แก่

กก.ตชด.11	รร.ตชด.สิงคโปร์แอร์ไลน์ส (10.17)	
กก.ตชด.13	รร.ตชด.สุนทรเวช (7.02) รร.ตชด.บ้านปี่ลือกคี (10.00)	รร.ตชด.วิจิตรวิทยาการ (8.00)
กก.ตชด.14	รร.ตชด.นเรศวรห้วยโสภ (12.20) รร.ตชด.บ้านโป่งลึก (6.35)	รร.ตชด.บ้านแพรงตะคร้อ (11.11) ศกร.ตชด.อินทรีอาสา (บ้านปาเกอะญู) (7.50)
กก.ตชด.21	รร.ตชด.บ้านโคกแสง (10.53) รร.ตชด.บ้านตาแตรว (5.26)	รร.ตชด.พีระยานุเคราะห์ 2 (6.06) รร.ตชด.เฉลิมพระเกียรติฯ (7.02)
กก.ตชด.22	รร.ตชด.บ้านห้วยฆ้อง (8.33) ศกร.ตชด.ชุมชนป่าห้วยาคา (5.88)	รร.ตชด.บ้านแก่งศรีโคตร (28.57) รร.ตชด.ปุนอินทรี 50 ปี (บ้านห้วยกระแสน) (20.00)
กก.ตชด.23	ศกร.ตชด.บ้านนากระเสริม (5.56)	
กก.ตชด.24	รร.ตชด.บ้านห้วยเวียงงาม (7.14) รร.ตชด.ไปรษณีย์ไทย (บ้านห้วยหมากหล้า) (16.67)	รร.ตชด.บ้านหมื่นขาว (45.45)
กก.ตชด.31	รร.ตชด.บ้านนุชเทียน (16.67)	
กก.ตชด.32	รร.ตชด.เจ้าพ่อหลวงอุปถัมภ์ 4 (6.67)	ศกร.ตชด.บ้านห้วยลู่ (33.33)
กก.ตชด.33	รร.ตชด.บ้านแม่ลอง (6.25) รร.ตชด.ท่านผู้หญิงประไพ ศิวะโกเศศ (16.67) รร.ตชด.บางกอก เซฟ แซร์ริตี้ (บ้านแม่หลงใต้) (16.67) ศกร.ตชด.บ้านนมะอีน (11.11)	รร.ตชด.บ้านใหม่พัฒนาสันติ (20.00) ศกร.ตชด.บ้านโกแประ (5.56) รร.ตชด.บางกอก เซฟ แซร์ริตี้ (บ้านแม่ขอ) (10.00)
กก.ตชด.34	รร.ตชด.บ้านแม่จันทะ (28.81) ศกร.ตชด.บ้านแม่หละคี (6.45) ศกร.ตชด.บ้านห้วยสลุง (6.25)	ศกร.ตชด.บ้านแม่อมะยะ (15.15) ศกร.ตชด.บ้านทีวะเบยทะ (6.67)
กก.ตชด.41	รร.ตชด.เทคนิคมีนบุรีอนุสรณ์ 1 (6.52)	
กก.ตชด.43	รร.ตชด.สันติราษฎร์ประชารัฐบำรุง (6.06)	รร.ตชด.พล.อ.นवल-คุณหญิงบานชื่น จันทร์ตรี (7.89)
กก.ตชด.44	รร.ตชด.นิคมพิทักษ์ราษฎร์ (5.56) รร.ตชด.บ้านละโอ (6.90) ศกร.ตชด.บ้านภักดี (42.86)	รร.ตชด.บ้านปาโจแมเราะ (5.56) รร.ตชด.พีระยานุเคราะห์ ฯ 4 (19.35)

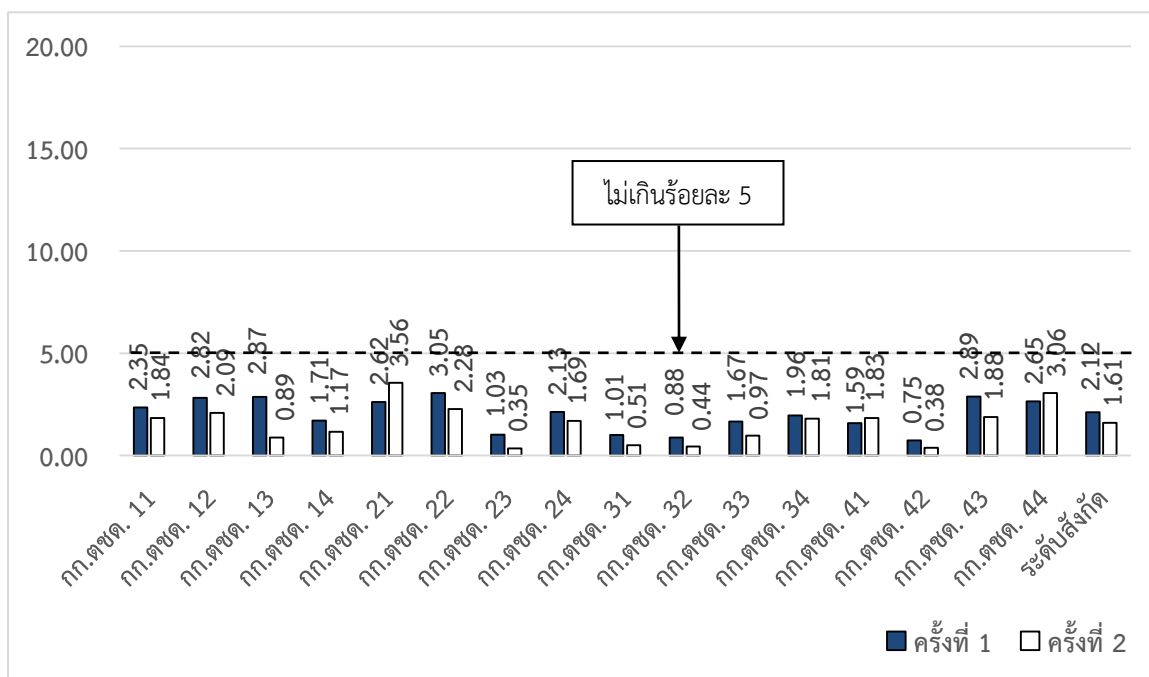
ภาพที่ 6 ร้อยละของนักเรียนอนุบาลมีภาวะผอม (ตัวชี้วัดที่ 8) ปีการศึกษา 2566 จำแนกตาม กก.ตชด.



ระดับประถมศึกษา ทุก กก.ตชด.มีภาวะผอมอยู่ในเกณฑ์ที่ดีกว่าเป้าหมาย โดยโรงเรียนที่มีนักเรียนประถมศึกษาที่มีภาวะผอมสูงเกินกว่าร้อยละ 5 ได้แก่

กก.ตชด.12	รร.ตชด.ประชารัฐบำรุง 1 (6.00)	
กก.ตชด.21	รร.ตชด.บ้านชำปะโต (5.08)	รร.ตชด.บ้านรุน (5.19)
	รร.ตชด.บ้านตาแตรว (8.43)	
กก.ตชด.22	รร.ตชด.ตาเอ้ม (8.93)	รร.ตชด.บ้านศรีสวัสดิ์ (7.50)
	รร.ตชด.บ้านแก่งศรีโคตร (6.78)	
กก.ตชด.24	รร.ตชด.บ้านห้วยเวียงงาม (5.49)	รร.ตชด.ไปรษณีย์ไทย (บ้านห้วยหมากหล้า) (6.38)
กก.ตชด.34	รร.ตชด.บ้านแม่จันทะ (9.82)	
กก.ตชด.43	รร.ตชด.บ้านหินจอก (11.67)	
กก.ตชด.44	รร.ตชด.บ้านสีน่านนท์ (5.06)	รร.ตชด.พีระยานุเคราะห์ 4 (7.58)
	ศกร.ตชด.บ้านภักดี (22.00)	

ภาพที่ 7 ร้อยละของนักเรียนประถมศึกษาที่มีภาวะผอม (ตัวชี้วัดที่ 8) ปีการศึกษา 2566 จำแนกตาม กก.ตชด.



ระดับมัธยมศึกษา รร.ตชด.เฉลิมพระเกียรติฯ (กก.ตชด.21) เป็นโรงเรียนเพียงแห่งเดียวที่มีนักเรียนมัธยมศึกษาที่มีภาวะผอมซึ่งสูงกว่าเกณฑ์ที่กำหนดไว้ที่ร้อยละ 5

ตารางที่ 3 ร้อยละของนักเรียนมัธยมศึกษาที่มีภาวะผอม (ตัวชี้วัดที่ 8) ปีการศึกษา 2566 จำแนกตามโรงเรียน

โรงเรียน	ครั้งที่ 1	ครั้งที่ 2
รร.มัธยมพระราชทานนายาว (กก.ตชด.12)	3.09	0.16
รร.ตชด.เฉลิมพระเกียรติฯ (กก.ตชด.21)	0.00	6.19
รร.ตชด.การทำอากาศยานฯ (กก.ตชด.23)	0.00	0.00
รร.ตชด.ทอท.เฉลิมพระเกียรติฯ (กก.ตชด.32)	1.92	1.33
รร.ตชด.เฉลิมพระเกียรติ 7 รอบพระชนมพรรษา (บ้านหม่องก๊วะ) (กก.ตชด. 34)	0.94	0.94
รร.ตชด.ม.ร.ว.เฉลิมลักษณ์ จันทรเสน (กก.ตชด. 34)	1.98	1.98
ระดับสังกัด	2.24	0.86

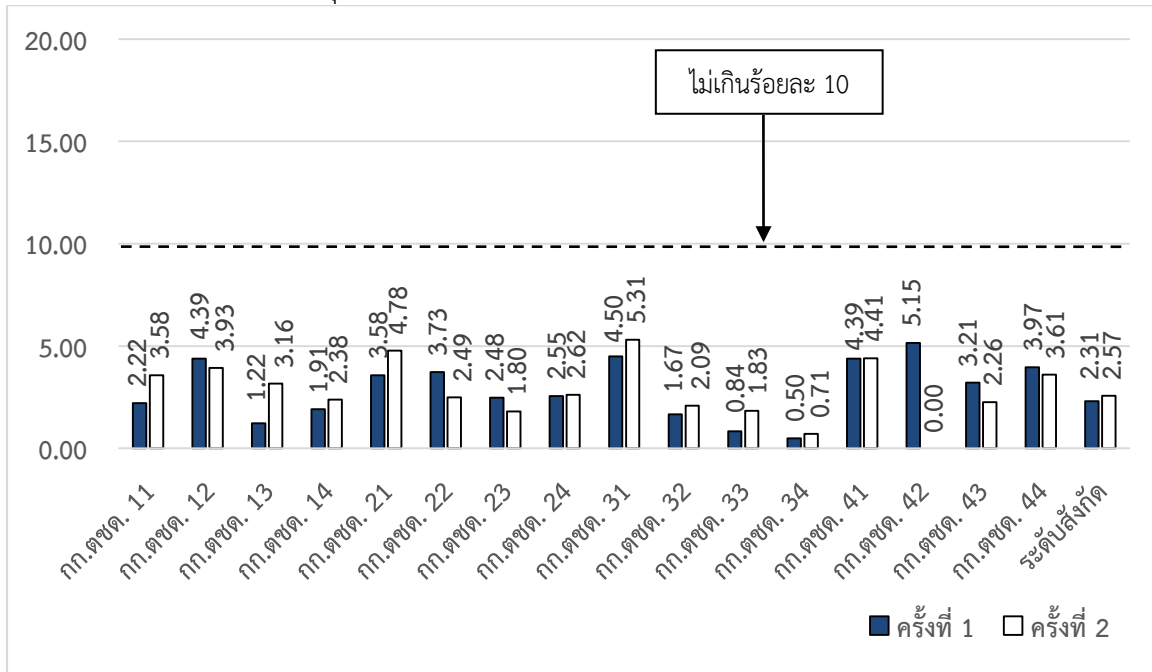
ตัวชี้วัดที่ 9 ร้อยละของนักเรียนที่มีภาวะเริ่มอ้วนและอ้วน

เมื่อเปรียบเทียบกับเป้าหมายของกระทรวงสาธารณสุขซึ่งกำหนดให้ร้อยละของภาวะเริ่มอ้วนและอ้วนของนักเรียน ไม่เกินร้อยละ 10 พบว่า นักเรียนอนุบาลมีร้อยละของภาวะเริ่มอ้วนและอ้วนของโรงเรียนในสังกัดกองบัญชาการตำรวจตระเวนชายแดน เฉลี่ยร้อยละ 2.31 และ 2.57 ตามลำดับ ซึ่งต่ำกว่านักเรียนประถมศึกษาที่มีภาวะเริ่มอ้วนและอ้วน เฉลี่ยร้อยละ 5.98 และ 6.01 ตามลำดับ เช่นเดียวกันกับนักเรียนมัธยมศึกษา ที่มีภาวะเริ่มอ้วนและอ้วน เฉลี่ยร้อยละ 5.64 และ 6.47 ตามลำดับ จากการประเมินในครั้งที่ 1 และครั้งที่ 2

เมื่อพิจารณาเป็นรายกองกำกับ ในการประเมินครั้งที่ 2 พบว่า ระดับอนุบาล ทุก กก.ตชด.อยู่ในเกณฑ์ที่ดีกว่าเป้าหมาย โรงเรียนที่มีนักเรียนอนุบาลมีภาวะเริ่มอ้วนและอ้วนสูงเกินกว่าร้อยละ 10 ได้แก่

กก.ตชด.12	รร.ตชด.บ้านนายาว (10.53)	
กก.ตชด.13	รร.ตชด.วิจิตรวิทยาคาร (16.00)	รร.ตชด.บ้านปิล็อกคี (12.50)
กก.ตชด.21	รร.ตชด.บ้านชำปะโต (20.00)	
กก.ตชด.22	รร.ตชด.บ้านตาเอี่ยม (12.50)	รร.ตชด.บ้านคำสะอาด (15.00)
กก.ตชด.24	รร.ตชด.บ้านหมื่นขาว (18.18)	
กก.ตชด.31	รร.ตชด.บ้านลาดเรือ (14.29)	รร.ตชด.บ้านรักไทย (11.11)
กก.ตชด.33	รร.ตชด.บ้านแม่ลอง (12.50)	
กก.ตชด.41	รร.ตชด.บ้านสวนเพชร (11.54)	
กก.ตชด.44	รร.ตชด.พีระยานุเคราะห์ฯ 4 (12.90)	

ภาพที่ 8 ร้อยละของนักเรียนอนุบาลมีภาวะเริ่มอ้วนและอ้วน (ตัวชี้วัดที่ 9) ปีการศึกษา 2566 จำแนกตาม กก.ตชด

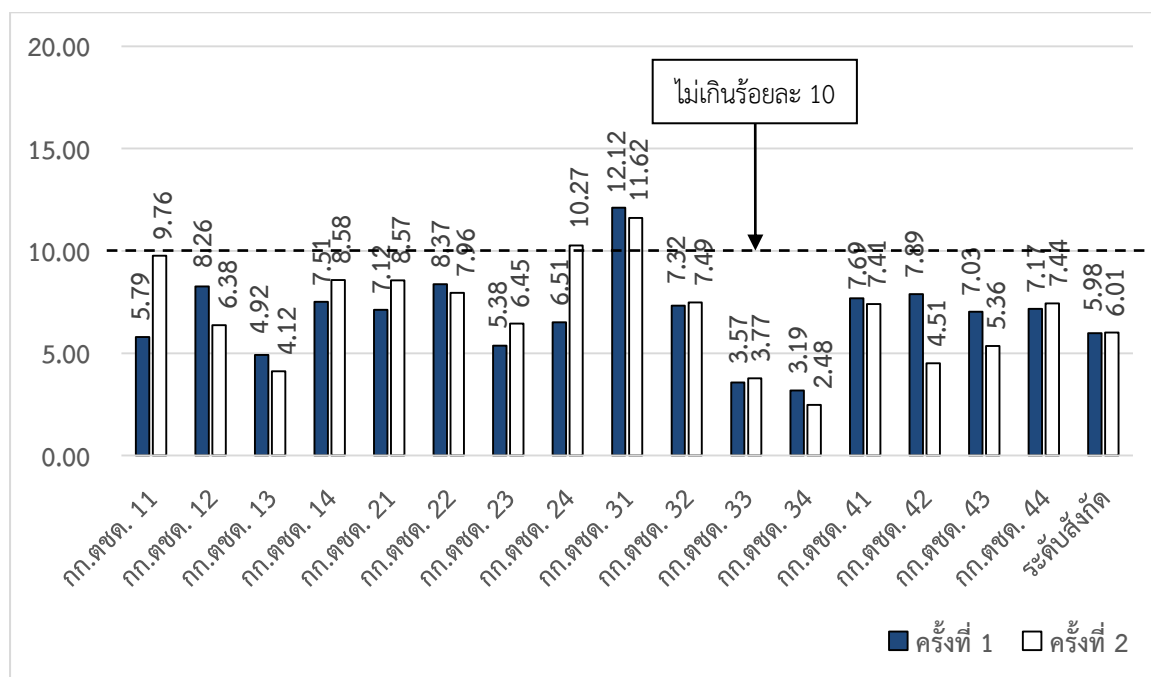


ระดับประถมศึกษา ในพื้นที่ กก.ตชด.24 และ กก.ตชด.31 มีภาวะเริ่มอ้วนและอ้วนสูงกว่าร้อยละ 10 โดยโรงเรียนที่มีนักเรียนประถมศึกษา มีภาวะเริ่มอ้วนและอ้วนสูงเกินกว่าร้อยละ 10 ได้แก่

กก.ตชด.11	รร.ตชด.บ้านน้ำแดง (10.71)	รร.ตชด.สิงคโปร์แอร์ไลน์ส (12.77)
	รร.ตชด.บ้านท่ากุ่ม (17.50)	รร.ตชด.บ้านคลองแดง (18.42)
กก.ตชด.12	รร.ตชด.บ้านนายาว (12.34)	
กก.ตชด.13	รร.ตชด.วิจิตรวิทยาคาร (11.29)	รร.ตชด.เฮงเค็ลไทย (10.06)
	ศกร.ตชด.บ้านไกรเกรียง (22.00)	
กก.ตชด.14	รร.ตชด.บ้านคลองน้อย (17.17)	รร.ตชด.บ้านป่าหมาก (17.80)
	รร.ตชด.พีระยานุเคราะห์ฯ 2 (10.57)	รร.ตชด.บ้านตาแตรว (10.84)

กก.ตชด.21 (ต่อ)	รร.เฉลิมพระเกียรติฯ (10.15)	รร.ตชด.ท่านผู้หญิงสุประภาดา เกษมสันต์ (12.79)
กก.ตชด.22	รร.ตชด.บรรจบพันบ้านปากลา (12.50) รร.ตชด.บ้านคำสะอาด (15.00) ศกร.ตชด.บ้านหนองบัวพัฒนา (14.29)	รร.ตชด.บ้านตาเอี่ยม (10.71) รร.ตชด.บ้านแก่งศรีโคตร (13.56)
กก.ตชด.23	ศกร.ตชด.บ้านนากระเสริม (16.67)	
กก.ตชด.24	รร.ตชด.เฉลิมราษฎร์บำรุง (23.08) รร.ตชด.ฮิลมาร์พาเบิ้ล (10.87) รร.ตชด.บ้านหมื่นขาว (13.64) รร.ตชด.ไปรษณีย์ไทย (บ้านห้วยหมากหล้า) (17.02)	รร.ตชด.บ้านห้วยเป้า (23.33) รร.ตชด.บ้านหนองตะไค้ (14.58) รร.ตชด.บ้านไทยเสรี (14.55)
กก.ตชด.31	รร.ตชด.บุญธรรม-บุญพริ้ง (22.92) รร.ตชด.ยอดโพธิ์ทอง 1 (12.90)	รร.ตชด.อาหารอุทิศ (28.57)
กก.ตชด.32	รร.ตชด.บำรุงที่ 112 (13.60) รร.ตชด.สังวาลย์วิท 8 (13.16) ศกร.ตชด.อินทรีอาสา (บ้านห้วยปุม) (10.87)	รร.ตชด.อาชีวศึกษาเชียงราย-พะเยา (13.39) ศกร.ตชด.อินทรีอาสา (บ้านห้วยน้ำกิน) (12.50)
กก.ตชด.33	รร.ตชด.บ้านแม่ลาจิว (11.11) รร.ตชด.บางกอก เซฟ แชรริตี้ (บ้านแม่ขอ) (13.51)	ศกร.ตชด.พล.อ.อรชุน พิบูลนครินทร์ (22.86)
กก.ตชด.34	ศกร.ตชด.บ้านตีนดอย (11.76) ศกร.ตชด.ธ.ออมสินอุปถัมภ์ (บ้านเทอคี) (12.12)	ศกร.ตชด.บ้านห้วยสูง (13.51)
กก.ตชด.41	รร.ตชด.เทคนิคมีนบุรีอนุสรณ์ 1 (17.54)	
กก.ตชด.42	ศกร.ตชด.บ้านหลังอ้ายหมี (11.39)	
กก.ตชด.43	รร.ตชด.สันติราษฎร์ประชารัฐบำรุง (10.26)	
กก.ตชด.44	รร.ตชด.สังวาลย์วิท 4 (11.54) ศกร.ตชด.บ้านภักดี (12.00)	รร.ตชด.บ้านลีลานนท์ (16.46)

ภาพที่ 9 ร้อยละของนักเรียนประถมศึกษาที่มีภาวะเริ่มอ้วนและอ้วน (ตัวชี้วัดที่ 9) ปีการศึกษา 2566 จำแนกตาม กก.ตชด.



ระดับมัธยมศึกษา รร.ตชด.เฉลิมพระเกียรติฯ (21) เป็นเพียงโรงเรียนเดียวที่มีนักเรียนมัธยมศึกษาที่มีภาวะเริ่มอ้วนและอ้วนสูงกว่าเกณฑ์ที่กำหนดไว้ที่ร้อยละ 10

ตารางที่ 4 ร้อยละของนักเรียนมัธยมศึกษาที่มีภาวะเริ่มอ้วนและอ้วน (ตัวชี้วัดที่ 9) ปีการศึกษา 2566 จำแนกตามโรงเรียน

โรงเรียน	ครั้งที่ 1	ครั้งที่ 2
รร.มัธยมพระราชทานนายาว (กก.ตชด.12)	4.85	4.88
รร.ตชด.เฉลิมพระเกียรติฯ (กก.ตชด.21)	7.50	18.56
รร.ตชด.การทำอากาศยานฯ (กก.ตชด.23)	2.41	1.25
รร.ตชด.ทอท.เฉลิมพระเกียรติฯ (กก.ตชด.32)	12.18	9.33
รร.ตชด.เฉลิมพระเกียรติ 7 รอบพระชนมพรรษา (บ้านหม่องก๊วะ) (กก.ตชด. 34)	5.66	8.57
รร.ตชด.ม.ร.ว.เฉลิมลักษณ์ จันทรสเสน (กก.ตชด. 34)	1.98	2.17
ระดับสังกัด	5.64	6.47

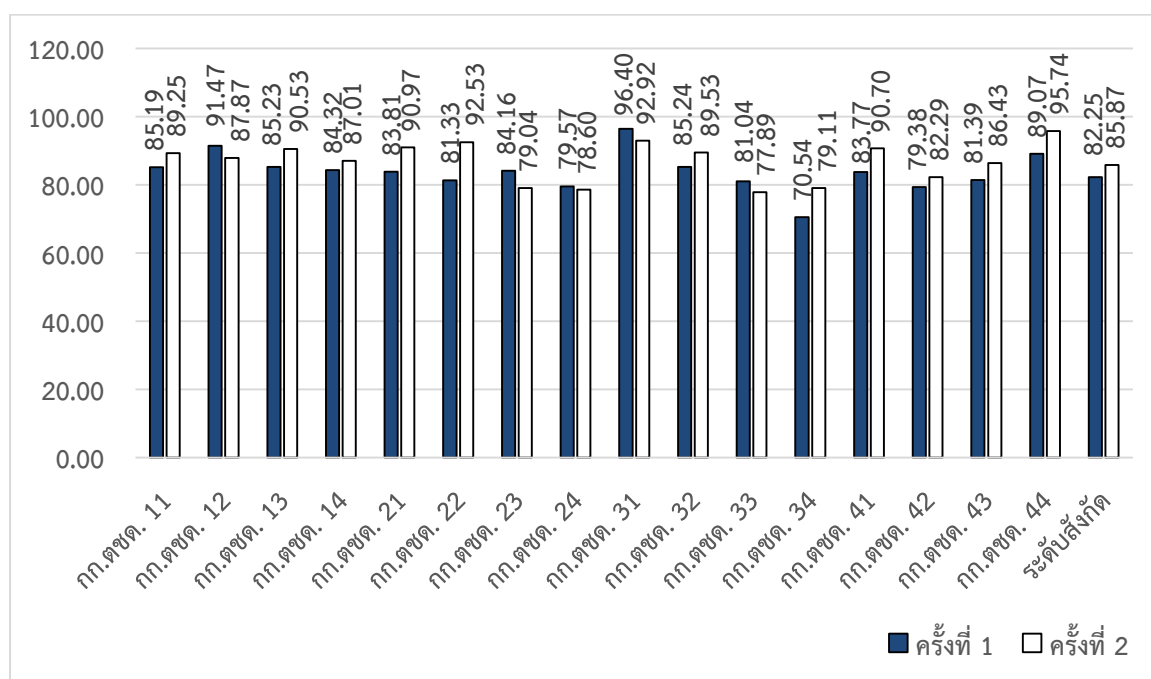
จากข้อมูลภาวะโภชนาการทั้งหมด จะสังเกตเห็นได้ว่าในพื้นที่ รร.ตชด. จะพบปัญหาของโภชนาการทั้งภาวะขาดและภาวะเกิน โดยปัญหาการขาดสารอาหารนั้นจะพบมากในนักเรียนระดับชั้นอนุบาลและประถมศึกษา ในขณะที่ปัญหาโภชนาการเกินจะเริ่มพบในระดับชั้นมัธยมศึกษามากกว่าระดับชั้นอื่น ๆ

ตัวชี้วัดที่ 10 ร้อยละของนักเรียนที่มีสมรรถภาพทางกายตามเกณฑ์

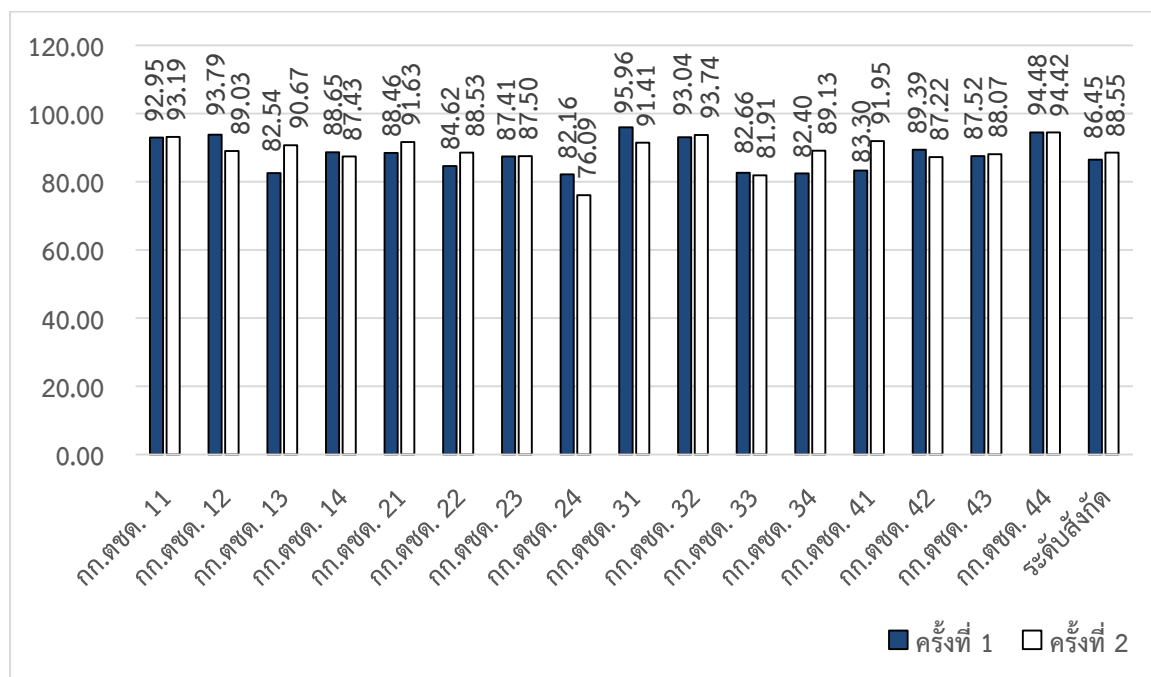
จากการประเมินครั้งที่ 1 และครั้งที่ 2 พบว่า นักเรียนอนุบาลที่มีสมรรถภาพทางกายตามเกณฑ์ คิดเป็นร้อยละ 82.25 และ 85.87 ตามลำดับ ในส่วนของนักเรียนประถมศึกษา มีสมรรถภาพทางกายตามเกณฑ์ คิดเป็นร้อยละ 86.45 และ 88.55 ตามลำดับ และนักเรียนมัธยมศึกษา มีสมรรถภาพทางกายตามเกณฑ์ คิดเป็นร้อยละ 71.43 และ 84.31 ตามลำดับ

จากการประเมินในครั้งที่ 2 พบว่า นักเรียนอนุบาลในพื้นที่สังกัด กก.ตชด.23, 24, 33, 34 และ 41 นักเรียนประถมศึกษาในพื้นที่สังกัด กก.ตชด.14, 22, 23, 24, 33, 42 และ 43 และนักเรียนมัธยมศึกษาในพื้นที่สังกัด กก.ตชด.12 และ 34 มีสมรรถภาพทางกายต่ำกว่าค่าเฉลี่ยของ บช.ตชด. จึงควรต้องพิจารณาปรับปรุงในด้านที่ยังต่ำกว่าเกณฑ์ ดังภาพที่ 10-11 และตารางที่ 5

ภาพที่ 10 ร้อยละของนักเรียนอนุบาลที่มีสมรรถภาพทางกายตามเกณฑ์ (ตัวชี้วัดที่ 10) ปีการศึกษา 2566 จำแนกตาม กก.ตชด.



ภาพที่ 11 ร้อยละของนักเรียนประถมศึกษาที่มีสมรรถภาพทางกายตามเกณฑ์ (ตัวชี้วัดที่ 10) ปีการศึกษา 2566 จำแนกตาม กก.ตชด.



ตารางที่ 5 ร้อยละของนักเรียนมัธยมศึกษาที่มีสมรรถภาพทางกายตามเกณฑ์ (ตัวชี้วัดที่ 10) ปีการศึกษา 2566 จำแนกตามโรงเรียน

โรงเรียน	ครั้งที่ 1	ครั้งที่ 2
รร.มัธยมพระราชทานนายาว (กก.ตชด.12)	65.44	81.30
รร.ตชด.เฉลิมพระเกียรติฯ (กก.ตชด.21)	95.58	98.25
รร.ตชด.การทำอากาศยานฯ (กก.ตชด.23)	96.39	100.00
รร.ตชด.ทอท.เฉลิมพระเกียรติฯ (กก.ตชด.32)	51.28	93.33
รร.ตชด.เฉลิมพระเกียรติ 7 รอบพระชนมพรรษา (บ้านหม่องก๊วะ) (กก.ตชด. 34)	87.74	99.05
รร.ตชด.ม.ร.ว.เฉลิมลักษณ์ จันทรเสน (กก.ตชด. 34)	78.22	43.01
ระดับสังกัด	71.43	84.31

ตัวชี้วัดที่ 11 ร้อยละของนักเรียนประถมศึกษาที่เป็นโรคคอกพอก

ผลการดำเนินงาน พบว่า ทุกพื้นที่ รร.ตชด. ทั้งหมด ไม่มีเด็กนักเรียนประถมศึกษาเป็นโรคคอกพอก แสดงว่า ปัญหาการขาดสารไอโอดีนในพื้นที่ของ รร.ตชด. ไม่เป็นปัญหาสาธารณสุข แต่ยังคงต้องดำเนินกิจกรรม ควบคุมและป้องกันต่อไป โดยส่งเสริมให้มีการบริโภคเกลือเสริมไอโอดีนและดื่มน้ำเสริมไอโอดีน ดังตารางที่ 6

ตารางที่ 6 ร้อยละของนักเรียนประถมศึกษาที่เป็นโรคคอกพอก (ตัวชี้วัดที่ 11) ปีการศึกษา 2566 จำแนกตาม กก.ตชด.

สังกัด	ครั้งที่ 1	ครั้งที่ 2
กก.ตชด.11	0.00	0.00
กก.ตชด.12	0.00	0.00
กก.ตชด.13	0.00	0.00
กก.ตชด.14	0.00	0.00
กก.ตชด.21	0.00	0.00
กก.ตชด.22	0.00	0.00
กก.ตชด.23	0.00	0.00
กก.ตชด.24	0.00	0.00
กก.ตชด.31	0.00	0.00
กก.ตชด.32	0.00	0.00
กก.ตชด.33	0.00	0.00
กก.ตชด.34	0.00	0.00
กก.ตชด.41	0.00	0.00
กก.ตชด.42	0.00	0.00
กก.ตชด.43	0.00	0.00
กก.ตชด.44	0.00	0.00
ระดับสังกัด	0.00	0.00
เกณฑ์เป้าหมาย	น้อยกว่าร้อยละ 5	

ตัวชี้วัดที่ 12 อัตราป่วยด้วยโรคไข้มาลาเรียต่อ 1,000 ประชากรนักเรียน

ในการดำเนินงานควบคุมและป้องกันโรคมาลาเรียนั้น จะดำเนินการเฉพาะในบางพื้นที่ของ รร.ตชด. ที่อยู่ในพื้นที่ที่มีการระบาดของมาลาเรีย ได้แก่ พื้นที่ในสังกัด กก.ตชด.11, 13, 14, 33, 34, 41, 43 และ 44 ผลการดำเนินงาน พบว่า ในพื้นที่สังกัด กก.ตชด. 14, 33 และ 34 เป็นพื้นที่ที่มีสถานการณ์โรคไข้มาลาเรียสูง โดยมีการระบาดเกือบตลอดทั้งปี ซึ่งมีอัตราป่วยอยู่ในช่วง 0.40 – 14.65 ต่อ 1,000 ประชากรนักเรียน โดยเป้าหมายของกระทรวงสาธารณสุขที่กำหนดไว้ไม่เกิน 0.4 ต่อ 1,000 ประชากรนักเรียน ดังตารางที่ 7

ตัวชี้วัดที่ 13 อัตราความชุกของโรคหนองพยาธิในนักเรียน

สำหรับตัวชี้วัดนี้ โครงการส่วนพระองค์สมเด็จพระกนิษฐาธิราชเจ้า กรมสมเด็จพระเทพรัตนราชสุดาฯ สยามบรมราชกุมารี ร่วมกับกรมควบคุมโรค โดยสำนักงานสาธารณสุขจังหวัดที่มีโรงเรียนในโครงการตามพระราชดำริ เป็นผู้ดำเนินการสุ่มตรวจหาพยาธิ มีครูผู้รับผิดชอบเป็นผู้รวบรวมข้อมูลการตรวจหนองพยาธิของนักเรียนทั้งหมด ซึ่งสามารถขอผลการตรวจจากเจ้าหน้าที่สาธารณสุขที่เข้ามาตรวจในรอบปีการศึกษานั้น ๆ แล้วจัดส่งมายังโครงการส่วนพระองค์สมเด็จพระกนิษฐาธิราชเจ้า กรมสมเด็จพระเทพรัตนราชสุดาฯ สยามบรมราชกุมารี โดยจะดำเนินการตรวจ 3 ครั้ง คือ ต้นแผน กพด. ฉบับที่ 5 (ปีการศึกษา 2560) กลางแผน กพด. ฉบับที่ 5 (ปีการศึกษา 2566) และปลายแผน กพด.ฉบับที่ 5 (ปีการศึกษา 2569) ดังนั้นในปีการศึกษา 2566 จึงไม่มีการประเมินผลการดำเนินงาน

ตารางที่ 7 อัตราป่วยด้วยโรคไข้มาลาเรียต่อ 1,000 ประชากรนักเรียน (ตัวชี้วัดที่ 12) ปีการศึกษา 2566 จำแนกตาม กก.ตชด.

สังกัด	ผลการตรวจ	เดือน									
		พ.ค.	มิ.ย.	ก.ค.	ส.ค.	ก.ย.	ต.ค.	พ.ย.	ธ.ค.	ม.ค.	ก.พ.
กก.ตชด.11	นักเรียนทั้งหมด	810	810	810	810	810	810	793	793	793	793
	จำนวนผู้ป่วย	0	0	0	0	0	0	0	0	0	0
	อัตราป่วยต่อพัน	0.00	0.00	0.00	0.00	0.00	0.00	0.00	0.00	0.00	0.00
กก.ตชด.13	นักเรียนทั้งหมด	2,530	2,530	2,530	2,530	2,527	2,508	2,502	2,496	2,642	2,643
	จำนวนผู้ป่วย	0	1	1	0	1	1	1	1	1	1
	อัตราป่วยต่อพัน	0.00	0.40	0.40	0.00	0.40	0.40	0.40	0.40	0.38	0.38
กก.ตชด.14	นักเรียนทั้งหมด	1,638	1,638	1,638	1,638	1,638	1,638	1,624	1,624	1,620	1,616
	จำนวนผู้ป่วย	19	21	24	4	6	2	4	0	2	2
	อัตราป่วยต่อพัน	11.60	12.82	14.65	2.44	3.66	1.22	2.46	0.00	1.23	1.24
กก.ตชด.33	นักเรียนทั้งหมด	2,921	2,948	2,921	2,921	2,921	2,921	2,913	2,913	2,913	2,913
	จำนวนผู้ป่วย	3	3	3	4	1	2	0	2	1	1
	อัตราป่วยต่อพัน	1.03	1.02	1.03	1.37	0.34	0.68	0.00	0.69	0.34	0.34
กก.ตชด.34	นักเรียนทั้งหมด	4,079	4,079	4,079	4,079	4,079	4,079	4,069	4,069	4,069	4,069
	จำนวนผู้ป่วย	24	26	22	2	1	1	1	4	2	2
	อัตราป่วยต่อพัน	5.88	6.37	5.39	0.49	0.25	0.25	0.25	0.98	0.49	0.49
กก.ตชด.41	นักเรียนทั้งหมด	935	935	935	935	935	928	917	916	911	911
	จำนวนผู้ป่วย	0	0	0	0	0	0	0	0	0	0
	อัตราป่วยต่อพัน	0.00	0.00	0.00	0.00	0.00	0.00	0.00	0.00	0.00	0.00

ตารางที่ 7 อัตราป่วยด้วยโรคไข้มาลาเรียต่อ 1,000 ประชากรนักเรียน (ตัวชี้วัดที่ 12) ปีการศึกษา 2566 จำแนกตาม กก.ตชด. (ต่อ)

สังกัด	ผลการตรวจ	เดือน									
		พ.ค.	มิ.ย.	ก.ค.	ส.ค.	ก.ย.	ต.ค.	พ.ย.	ธ.ค.	ม.ค.	ก.พ.
กก.ตชด.43	นักเรียนทั้งหมด	1,642	1,642	1,642	1,644	1,642	1,642	1,628	1,628	1,628	1,626
	จำนวนผู้ป่วย	0	0	0	0	0	0	0	0	0	0
	อัตราป่วยต่อพัน	0.00	0.00	0.00	0.00	0.00	0.00	0.00	0.00	0.00	0.00
กก.ตชด.44	นักเรียนทั้งหมด	1,235	1,235	1,235	1,235	1,235	1,235	1,228	1,228	1,228	1,227
	จำนวนผู้ป่วย	0	0	0	0	0	0	0	0	0	0
	อัตราป่วยต่อพัน	0.00	0.00	0.00	0.00	0.00	0.00	0.00	0.00	0.00	0.00
ระดับสังกัด	นักเรียนทั้งหมด	15,790	15,817	15,790	15,792	15,787	15,761	15,674	15,667	15,804	15,798
	จำนวนผู้ป่วย	46	51	50	10	9	6	6	7	6	6
	อัตราป่วยต่อพัน	2.91	3.22	3.17	0.63	0.57	0.38	0.38	0.45	0.38	0.38
เกณฑ์เป้าหมาย		ไม่เกิน 0.4 ต่อประชากรพันคน									

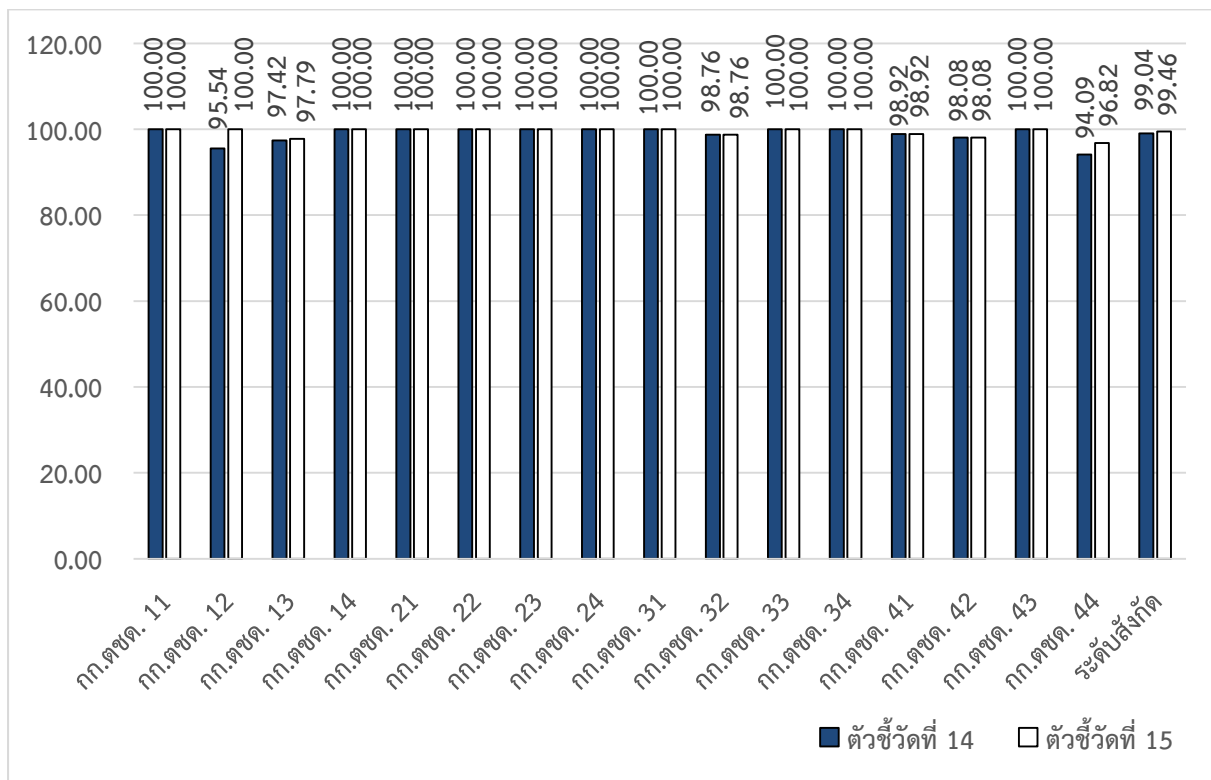
ตัวชี้วัดที่ 14 ร้อยละของนักเรียนที่บริโภคอาหารได้ถูกต้อง

ผลการดำเนินงาน พบว่า นักเรียนชั้นประถมศึกษาปีที่ 6 ที่บริโภคอาหารได้ถูกต้องในภาพรวม คิดเป็นร้อยละ 99.04 เมื่อพิจารณาตามสังกัด พบว่า ทุกกก.ตชด. นักเรียนส่วนใหญ่บริโภคอาหารได้ถูกต้องอยู่ในระดับมากกว่าร้อยละ 90 ดังภาพที่ 12

ตัวชี้วัดที่ 15 ร้อยละของนักเรียนที่มีสุขนิสัยที่พึงประสงค์

ผลการดำเนินงาน พบว่า นักเรียนชั้นประถมศึกษาปีที่ 6 มีสุขนิสัยที่พึงประสงค์ในภาพรวม คิดเป็นร้อยละ 99.46 เมื่อพิจารณาตามสังกัด พบว่า ทุกกก.ตชด. นักเรียนส่วนใหญ่มีสุขนิสัยที่พึงประสงค์อยู่ในระดับมากกว่าร้อยละ 90 ขึ้นไป ดังภาพที่ 12

ภาพที่ 12 ร้อยละของนักเรียนชั้นประถมศึกษาปีที่ 6 ที่บริโภคอาหารได้ถูกต้อง (ตัวชี้วัดที่ 14) และร้อยละของนักเรียนชั้นประถมศึกษาปีที่ 6 ที่มีสุขนิสัยที่พึงประสงค์ (ตัวชี้วัดที่ 15) ปีการศึกษา 2566 จำแนกตาม กก.ตชด.



ผลการดำเนินงานตามเป้าหมายหลักที่ 2 เพื่อเพิ่มโอกาสทางการศึกษาให้แก่เด็กและเยาวชน

เป้าหมายการดำเนินงาน

1. เด็กที่ขาดโอกาสสามารถเข้าถึงบริการทางการศึกษาและการพัฒนาเพิ่มขึ้น
2. เด็กและเยาวชนที่มีความบกพร่องทางด้านร่างกาย สติปัญญา และอารมณ์ได้รับบริการทางการศึกษาที่เหมาะสม
3. นักเรียนในพระราชานุเคราะห์ได้รับการเสริมสร้างศักยภาพทางวิชาการและเพียบพร้อมด้วยคุณธรรม จริยธรรม และจิตสาธารณะ

ผลการดำเนินงาน

ในการติดตามความก้าวหน้าของการดำเนินงานและประเมินผลความสำเร็จของการพัฒนาตามเป้าหมายหลักที่ 2 ได้ใช้ตัวชี้วัดดังนี้

- | | |
|-----------------|---|
| ตัวชี้วัดที่ 16 | ร้อยละของนักเรียนที่เรียนต่อในระดับชั้นมัธยมศึกษาปีที่ 1 |
| ตัวชี้วัดที่ 17 | ร้อยละของเด็กและเยาวชนพิการได้รับการศึกษาในรูปแบบที่เหมาะสม |
| ตัวชี้วัดที่ 18 | ร้อยละของนักเรียนในพระราชานุเคราะห์ที่สามารถเรียนต่อชั้นมัธยมศึกษาปีที่ 4 หรือวิชาชีพ |
| ตัวชี้วัดที่ 19 | ร้อยละของนักเรียนในพระราชานุเคราะห์ที่สามารถเรียนต่อระดับอุดมศึกษา หรือวิชาชีพชั้นสูง |
| ตัวชี้วัดที่ 20 | จำนวนชั่วโมงเฉลี่ยที่นักเรียนในพระราชานุเคราะห์บำเพ็ญสาธารณประโยชน์ต่อปี ผลการประเมินตามตัวชี้วัดข้างต้น สรุปได้ดังรายละเอียดต่อไปนี้ |

กลุ่มนักเรียนชั้นประถมศึกษาปีที่ 6 ที่สำเร็จการศึกษา (ตัวชี้วัดที่ 16)

ตัวชี้วัดที่ 16 ร้อยละของนักเรียนที่เรียนต่อในระดับชั้นมัธยมศึกษาปีที่ 1

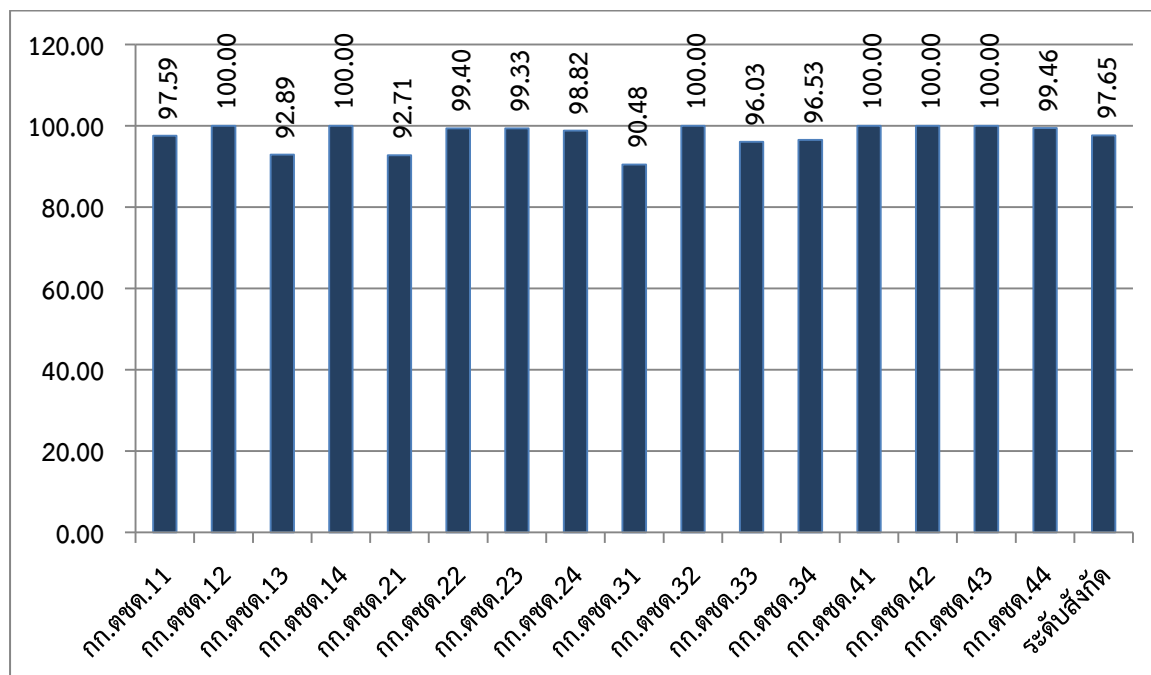
ในปีการศึกษา 2565 มีนักเรียนที่จบชั้นประถมศึกษาปีที่ 6 จากโรงเรียนตำรวจตระเวนชายแดน จำนวน 2,891 คน โดยในจำนวนนี้มีนักเรียนที่ได้เรียนต่อในระดับชั้นมัธยมศึกษาปีที่ 1 จำนวน 2,823 คน หรือเฉลี่ยร้อยละ 97.65 ซึ่งยังถือว่าต่ำกว่าเป้าหมายของรัฐ ที่ต้องการให้นักเรียนทั้งหมดได้มีโอกาสศึกษาต่อในการศึกษาภาคบังคับ จนถึงระดับชั้นมัธยมศึกษาปีที่ 3 ทั้งนี้ รร.ตชด. สังกัด กก.ตชด.11, 13, 21, 31, 33 และ 34 มีจำนวนนักเรียนที่จบชั้นประถมศึกษาปีที่ 6 แล้วเรียนต่อในระดับชั้นมัธยมศึกษาปีที่ 1 ที่ร้อยละ 97.59, 92.89, 92.71, 90.48, 96.03 และ 96.53 ตามลำดับ ซึ่งต่ำกว่าค่าเฉลี่ยของกองบัญชาการตำรวจตระเวนชายแดน

ในขณะที่นักเรียนใน รร.ตชด. สังกัด กก.ตชด. 12, 14, 32, 41, 42 และ 43 ได้ศึกษาต่อชั้นมัธยมศึกษาปีที่ 1 ครบทุกคน โดยโรงเรียนที่มีนักเรียนที่จบชั้นประถมศึกษาปีที่ 6 แล้วเรียนต่อในระดับชั้นมัธยมศึกษาปีที่ 1 ต่ำกว่าร้อยละ 80 มีมากถึง 13 โรงเรียน ได้แก่

กก.ตชด.11	รร.ตชด.บ้านท่ากุ่ม (75.00)	
กก.ตชด.13	รร.ตชด.บ้านแม่น้ำน้อย (62.50)	รร.ตชด.บ้านต้นมะม่วง (55.56)
	ศกร.ตชด.ท่านผู้หญิงมณีรัตน์ บุนนาค (71.43)	
กก.ตชด.21	รร.ตชด.เฉลิมพระเกียรติฯ (72.55)	
กก.ตชด.23	รร.ตชด.บ้านหาดทรายเพ (50.00)	

กก.ตชด.31	รร.ตชด.บ้านนุชเทียน (63.64)	
กก.ตชด.33	รร.ตชด.อาโอยาม่า (50.00)	ศกร.ตชด.บ้านโตแฮ (75.00)
	ศกร.ตชด.บ้านวาฑู (62.50)	

ภาพที่ 13 ร้อยละของนักเรียนที่เรียนต่อในระดับชั้นมัธยมศึกษาปีที่ 1 (ตัวชี้วัดที่ 16) ปีการศึกษา 2566 จำแนกตาม กก.ตชด.



กลุ่มเด็กและเยาวชนพิการ (ตัวชี้วัดที่ 17)

ตัวชี้วัดที่ 17 ร้อยละของเด็กและเยาวชนพิการได้รับการศึกษาในรูปแบบที่เหมาะสม

จากรายงานของ รร.ตชด.พบว่า

ระดับอนุบาล มีเด็กพิการในโรงเรียนทั้งหมด 15 คน ในจำนวนนี้ บกพร่องทางร่างกายหรือสุขภาพ 5 คน รองลงมาได้แก่ มีปัญหาทางการเรียนรู้มากที่สุด 3 คน บกพร่องทางการพูดหรือภาษา 3 คน บกพร่องทางการได้ยิน 2 คน บกพร่องทางสติปัญญา 2 คน ดังตารางที่ 8

โรงเรียนได้เตรียมความพร้อมให้กับเด็กพิการ 10 คน หรือคิดเป็นร้อยละ 66.67 โดยการจัดการศึกษาในรูปแบบที่เหมาะสมสำหรับเด็กพิการที่มีความบกพร่องทางร่างกายหรือสุขภาพมากที่สุด 3 คน มีปัญหาทางการเรียนรู้ 3 คน รองลงมา คือ บกพร่องทางการพูดและภาษา 2 คน บกพร่องทางการได้ยิน 1 คน และบกพร่องทางสติปัญญา 1 คน ดังตารางที่ 9

ระดับประถมศึกษา มีเด็กพิการในโรงเรียนทั้งหมด 200 คน ในจำนวนนี้ มีปัญหาทางการเรียนรู้มากที่สุด 127 คน รองลงมาได้แก่ บกพร่องทางร่างกายหรือสุขภาพ 26 คน บกพร่องทางสติปัญญา 22 คน บกพร่องทางการเห็น 8 คน บกพร่องทางการได้ยิน 6 คน บกพร่องทางการพูดและภาษา 5 คน มีปัญหาทางพฤติกรรมหรืออารมณ์ 3 คน ออทิสติก 2 คน และ พิการซ้อน 1 คน ดังตารางที่ 10

โรงเรียนได้เตรียมความพร้อมให้กับเด็กพิการ 154 คน หรือคิดเป็นร้อยละ 77.00 โดยการจัดการศึกษาในรูปแบบที่เหมาะสมสำหรับเด็กพิการที่มีปัญหาเกี่ยวกับการเรียนรู้มากที่สุด 100 คน รองลงมา คือ บกพร่องทางร่างกายหรือสุขภาพ 23 คน บกพร่องสติปัญญา 17 คน บกพร่องทางการได้ยิน 4 คน บกพร่อง

ทางการพูดและภาษา 4 คน มีปัญหาทางพฤติกรรมหรืออารมณ์ 3 คน บกพร่องทางการมองเห็น 2 คน และ ออทิสติก 1 คน ดังตารางที่ 11

แต่อย่างไรก็ตาม การจัดการศึกษาที่เหมาะสมแก่เด็กพิการของ รร.ตชด.ยังคงประสบปัญหา ทั้งในแง่ปริมาณและคุณภาพ ด้วยข้อจำกัดทางด้านบุคลากรและเครื่องมืออุปกรณ์ต่าง ๆ ดังตารางที่ 9

ตารางที่ 8 จำนวนเด็กพิการระดับชั้นอนุบาล ในโรงเรียนตำรวจตระเวนชายแดน จำแนกตามประเภทของ ความพิการ

สังกัด	จำนวนเด็กพิการในโรงเรียนจำแนกตามประเภทความพิการ (คน)									
	1	2	3	4	5	6	7	8	9	รวม
กก.ตชด.11	0	0	0	0	0	0	0	0	0	0
กก.ตชด.12	0	0	0	2	2	1	0	0	0	5
กก.ตชด.13	0	0	0	0	0	0	0	0	0	0
กก.ตชด.14	0	0	0	0	0	0	0	0	0	0
กก.ตชด.21	0	0	0	0	1	0	0	0	0	1
กก.ตชด.22	0	0	1	0	0	0	0	0	0	1
กก.ตชด.23	0	0	0	2	0	0	0	0	0	2
กก.ตชด.24	0	0	0	0	0	0	0	0	0	0
กก.ตชด.31	0	0	0	0	0	0	0	0	0	0
กก.ตชด.32	0	0	0	0	0	0	0	0	0	0
กก.ตชด.33	0	2	0	0	0	0	0	0	0	2
กก.ตชด.34	0	0	0	1	0	0	0	0	0	1
กก.ตชด.41	0	0	0	0	0	0	0	0	0	0
กก.ตชด.42	0	0	1	0	0	2	0	0	0	3
กก.ตชด.43	0	0	0	0	0	0	0	0	0	0
กก.ตชด.44	0	0	0	0	0	0	0	0	0	0
ระดับสังกัด	0	2	2	5	3	3	0	0	0	15

ตารางที่ 9 จำนวนเด็กพิการระดับชั้นอนุบาลในโรงเรียนตำรวจตระเวนชายแดนที่ได้รับการศึกษาในรูปแบบที่เหมาะสม

สังกัด	จำนวนเด็กพิการที่ได้รับการศึกษาในรูปแบบที่เหมาะสม (คน)										ร้อยละ	
	1	2	3	4	5	6	7	8	9	รวม		
กก.ตชด.11	0	0	0	0	0	0	0	0	0	0	0	0.00
กก.ตชด.12	0	0	0	0	2	0	0	0	0	2	40.00	
กก.ตชด.13	0	0	0	0	0	0	0	0	0	0	0.00	
กก.ตชด.14	0	0	0	0	0	0	0	0	0	0	0.00	
กก.ตชด.21	0	0	0	0	1	0	0	0	0	1	100.00	
กก.ตชด.22	0	0	1	0	0	0	0	0	0	1	100.00	
กก.ตชด.23	0	0	0	2	0	0	0	0	0	2	100.00	
กก.ตชด.24	0	0	0	0	0	0	0	0	0	0	0.00	
กก.ตชด.31	0	0	0	0	0	0	0	0	0	0	0.00	
กก.ตชด.32	0	0	0	0	0	0	0	0	0	0	0.00	
กก.ตชด.33	0	1	0	0	0	0	0	0	0	1	50.00	
กก.ตชด.34	0	0	0	1	0	0	0	0	0	1	100.00	
กก.ตชด.41	0	0	0	0	0	0	0	0	0	0	0.00	
กก.ตชด.42	0	0	0	0	0	2	0	0	0	2	66.67	
กก.ตชด.43	0	0	0	0	0	0	0	0	0	0	0.00	
กก.ตชด.44	0	0	0	0	0	0	0	0	0	0	0.00	
ระดับสังกัด	0	1	1	3	3	2	0	0	0	10	66.67	

หมายเหตุ ประเภทของความพิการ จำแนกเป็น

- | | |
|--------------------------------|---------------------------------|
| 1. บกพร่องทางการเห็น | 6. บกพร่องทางการพูดและภาษา |
| 2. บกพร่องทางการได้ยิน | 7. มีปัญหาทางพฤติกรรมหรืออารมณ์ |
| 3. บกพร่องทางสติปัญญา | 8. ออทิสติก |
| 4. บกพร่องทางร่างกายหรือสุขภาพ | 9. พิการซ้อน |
| 5. มีปัญหาทางการเรียนรู้ | |

ตารางที่ 10 จำนวนเด็กพิการระดับชั้นประถมศึกษา ในโรงเรียนตำรวจตระเวนชายแดน จำแนกตามประเภทของความพิการ

สังกัด	จำนวนเด็กพิการในโรงเรียนจำแนกตามประเภทความพิการ (คน)									
	1	2	3	4	5	6	7	8	9	รวม
กก.ตชด.11	0	0	0	4	9	0	0	0	0	13
กก.ตชด.12	3	1	1	0	2	0	0	0	0	7
กก.ตชด.13	0	0	1	0	1	0	0	0	0	2
กก.ตชด.14	1	0	0	6	1	0	0	0	0	8
กก.ตชด.21	0	0	0	2	17	0	1	0	0	20
กก.ตชด.22	0	0	4	1	7	0	0	0	0	12
กก.ตชด.23	0	0	0	1	2	1	0	1	0	5
กก.ตชด.24	1	0	3	0	12	2	0	0	0	18
กก.ตชด.31	0	0	0	0	1	0	0	0	0	1
กก.ตชด.32	0	2	0	1	3	0	0	0	0	6
กก.ตชด.33	0	1	4	2	15	1	0	1	0	24
กก.ตชด.34	0	1	2	3	0	1	0	0	0	7
กก.ตชด.41	1	1	4	1	20	0	0	0	0	27
กก.ตชด.42	0	0	0	0	15	0	0	0	1	16
กก.ตชด.43	1	0	2	1	19	0	0	0	0	23
กก.ตชด.44	1	0	1	4	3	0	2	0	0	11
ระดับสังกัด	8	6	22	26	127	5	3	2	1	200

หมายเหตุ ประเภทของความพิการ จำแนกเป็น

- | | |
|--------------------------------|---------------------------------|
| 1. บกพร่องทางการเห็น | 6. บกพร่องทางการพูดและภาษา |
| 2. บกพร่องทางการได้ยิน | 7. มีปัญหาทางพฤติกรรมหรืออารมณ์ |
| 3. บกพร่องทางสติปัญญา | 8. ออทิสติก |
| 4. บกพร่องทางร่างกายหรือสุขภาพ | 9. พิการซ้อน |
| 5. มีปัญหาทางการเรียนรู้ | |

ตารางที่ 11 จำนวนเด็กพิการระดับชั้นประถมศึกษา ในโรงเรียนตำรวจตระเวนชายแดนที่ได้รับการศึกษาในรูปแบบที่เหมาะสม

สังกัด	จำนวนเด็กพิการที่ได้รับการศึกษาในรูปแบบที่เหมาะสม (คน)										ร้อยละ
	1	2	3	4	5	6	7	8	9	รวม	
กก.ตชด.11	0	0	0	4	9	0	0	0	0	13	100.00
กก.ตชด.12	0	0	1	0	2	0	0	0	0	3	42.86
กก.ตชด.13	0	0	1	0	0	0	0	0	0	1	50.00
กก.ตชด.14	0	0	0	5	1	0	0	0	0	6	75.00
กก.ตชด.21	0	0	0	2	15	0	1	0	0	18	90.00
กก.ตชด.22	0	0	4	1	7	0	0	0	0	12	100.00
กก.ตชด.23	0	0	0	1	1	1	0	1	0	4	80.00
กก.ตชด.24	1	0	3	0	12	1	0	0	0	17	94.44
กก.ตชด.31	0	0	0	0	1	0	0	0	0	1	100.00
กก.ตชด.32	0	1	0	0	1	0	0	0	0	2	33.33
กก.ตชด.33	0	1	3	2	15	1	0	0	0	22	91.67
กก.ตชด.34	0	1	0	2	0	1	0	0	0	4	57.14
กก.ตชด.41	1	1	4	1	20	0	0	0	0	27	100.00
กก.ตชด.42	0	0	0	0	4	0	0	0	0	4	25.00
กก.ตชด.43	0	0	1	1	9	0	0	0	0	11	47.83
กก.ตชด.44	0	0	0	4	3	0	2	0	0	9	81.82
ระดับสังกัด	2	4	17	23	100	4	3	1	0	154	77.00

หมายเหตุ ประเภทของความพิการ จำแนกเป็น

- | | |
|--------------------------------|---------------------------------|
| 1. บกพร่องทางการเห็น | 6. บกพร่องทางการพูดและภาษา |
| 2. บกพร่องทางการได้ยิน | 7. มีปัญหาทางพฤติกรรมหรืออารมณ์ |
| 3. บกพร่องทางสติปัญญา | 8. ออทิสติก |
| 4. บกพร่องทางร่างกายหรือสุขภาพ | 9. พิการซ้อน |
| 5. มีปัญหาทางการเรียนรู้ | |

กลุ่มนักเรียนในพระราชานุเคราะห์ (ตัวชี้วัดที่ 18-20)

สมเด็จพระกนิษฐาธิราชเจ้า กรมสมเด็จพระเทพรัตนราชสุดาฯ สยามบรมราชกุมารี โปรดเกล้าฯ ให้นักเรียนซึ่งเป็นศิษย์เก่า รร.ตชด. เข้าเป็นนักเรียนในพระราชานุเคราะห์ฯ ตั้งแต่ปีการศึกษา 2531 เป็นต้นมา จนถึงปลายปีการศึกษา 2566 มีจำนวนนักเรียนในพระราชานุเคราะห์ทั้งหมด 6,344 คน

ในปีการศึกษา 2566 สถานการณ์ของเด็กนักเรียนในพระราชานุเคราะห์ฯ มีดังนี้

1. ทรงรับนักเรียนเข้าเป็นนักเรียนในพระราชานุเคราะห์ฯ จำนวน 224 คน
2. ณ ปลายปีการศึกษา 2566 มีนักเรียนในพระราชานุเคราะห์ฯ ที่ยังศึกษาต่อจำนวน 1,501 คน ศึกษาต่อในสถานศึกษา 422 แห่ง ใน 67 จังหวัดทั่วประเทศ
3. มีนักเรียนจบการศึกษาในระดับต่าง ๆ รวม 404 คน จำแนกเป็น

-ชั้นประถมศึกษาปีที่ 6	- คน
-ชั้นมัธยมศึกษาปีที่ 3	152 คน
-ชั้นมัธยมศึกษาปีที่ 6	125 คน
-ชั้นประกาศนียบัตรวิชาชีพ	17 คน
-ชั้นประกาศนียบัตรวิชาชีพชั้นสูง	16 คน
-ชั้นปริญญาตรี	94 คน

ตัวชี้วัดที่ 18 ร้อยละของนักเรียนในพระราชานุเคราะห์ที่สามารถเรียนต่อชั้นมัธยมศึกษาปีที่ 4 หรือวิชาชีพ

ปีการศึกษา 2565 มีนักเรียนในพระราชานุเคราะห์ฯ เรียนจบชั้นมัธยมศึกษาปีที่ 3 จำนวน 155 คน และมีนักเรียนที่ออกกลางคันและไม่จบการศึกษาระดับดังกล่าว อีกเป็นจำนวน 8 คน คิดเป็นร้อยละ 5.16 ดังนั้น ในปีการศึกษา 2565 จึงมีนักเรียนที่ศึกษาต่อในปีการศึกษา 2566 จำนวน 147 คน หรือคิดเป็นร้อยละ 94.84 แบ่งออกเป็น

- ศึกษาต่อระดับชั้นมัธยมศึกษาปีที่ 4 จำนวน 138 คน
- ศึกษาต่อระดับประกาศนียบัตรวิชาชีพ จำนวน 9 คน

ตัวชี้วัดที่ 19 ร้อยละของนักเรียนในพระราชานุเคราะห์ที่สามารถเรียนต่อระดับอุดมศึกษา หรือวิชาชีพชั้นสูง

ปีการศึกษา 2565 มีนักเรียนในพระราชานุเคราะห์ฯ เรียนจบชั้นมัธยมศึกษาปีที่ 6 หรือเทียบเท่า จำนวน 160 คน ได้ศึกษาต่อในระดับวิชาชีพชั้นสูง จำนวน 17 คน และระดับอุดมศึกษา จำนวน 117 คน ในปีการศึกษา 2566 นักเรียนในพระราชานุเคราะห์ชั้นมัธยมศึกษาปีที่ 6 หรือเทียบเท่า สามารถเรียนต่อระดับอุดมศึกษา หรือวิชาชีพชั้นสูงได้ จำนวน 134 คน คิดเป็นร้อยละ 83.75

ตัวชี้วัดที่ 20 จำนวนชั่วโมงเฉลี่ยที่นักเรียนในพระราชานุเคราะห์บำเพ็ญสาธารณะประโยชน์ต่อปี

ปีการศึกษา 2566 นักเรียนในพระราชานุเคราะห์ในระดับอุดมศึกษา ที่บำเพ็ญสาธารณะประโยชน์จำนวน 588 คน 7,986 ชั่วโมง คิดเป็นค่าเฉลี่ย 13.57 ชั่วโมงต่อปี ตัวอย่างกิจกรรมที่นักเรียนในพระราชานุเคราะห์ได้บำเพ็ญประโยชน์ ดังเช่น

- กิจกรรมการออกค่ายอาสาพัฒนาโรงเรียน เช่น คัดเป็น ค่าเฉลี่ย 21.05 ชั่วโมงต่อปี
แนะนนวน้อง สอนพิเศษในรร.ตชด.
- กิจกรรมพัฒนาสาธารณประโยชน์ในวัดและชุมชน คัดเป็น ค่าเฉลี่ย 32.35 ชั่วโมงต่อปี
เช่น พัฒนรร.ตชด. ทำความสะอาด เก็บขยะ และ
ช่วยงานด้านวัฒนธรรมประเพณีท้องถิ่น
- กิจกรรมในสถาบันการศึกษา เช่น ช่วยงานด้าน คัดเป็น ค่าเฉลี่ย 42.59 ชั่วโมงต่อปี
เอกสาร การพัฒนาสถานที่ การจัดกิจกรรมให้รุ่นน้อง
และเป็นตัวแทนนักกีฬา
- กิจกรรมด้านสาธารณสุข เช่น การบริจาคโลหิต คัดเป็น ค่าเฉลี่ย 4.03 ชั่วโมงต่อปี
ประชาสัมพันธ์ให้ความรู้เกี่ยวกับโรคต่าง ๆ แก่คนใน
ชุมชน

ผลการดำเนินงานตามเป้าหมายหลักที่ 3

เพื่อเสริมสร้างศักยภาพของเด็กและเยาวชนทางวิชาการและทางจริยธรรม

เป้าหมายการดำเนินงาน

1. เด็กและเยาวชนมีผลสัมฤทธิ์ทางการเรียนในวิชาภาษาไทย คณิตศาสตร์ วิทยาศาสตร์ และภาษาอังกฤษ สูงขึ้น
2. เด็กและเยาวชนมีทักษะด้านเทคโนโลยีสารสนเทศ
3. เด็กและเยาวชนได้รับการเตรียมความพร้อมสำหรับประชาคมอาเซียน
4. ครูการพัฒนาตนเองอย่างต่อเนื่อง

ผลการดำเนินงาน

ในการติดตามความก้าวหน้าของการดำเนินงานและประเมินผลความสำเร็จของการพัฒนาตามเป้าหมายหลักที่ 3 ได้ใช้ตัวชี้วัดดังนี้

- | | |
|-----------------|---|
| ตัวชี้วัดที่ 21 | คะแนนเฉลี่ยกลุ่มสาระภาษาไทยของนักเรียนชั้นประถมศึกษาปีที่ 6 ชั้นมัธยมศึกษาปีที่ 3 และชั้นมัธยมศึกษาปีที่ 6 |
| ตัวชี้วัดที่ 22 | คะแนนเฉลี่ยกลุ่มสาระวิทยาศาสตร์ของนักเรียนชั้นประถมศึกษาปีที่ 6 ชั้นมัธยมศึกษาปีที่ 3 และชั้นมัธยมศึกษาปีที่ 6 |
| ตัวชี้วัดที่ 23 | คะแนนเฉลี่ยกลุ่มสาระคณิตศาสตร์ของนักเรียนชั้นประถมศึกษาปีที่ 6 ชั้นมัธยมศึกษาปีที่ 3 และชั้นมัธยมศึกษาปีที่ 6 |
| ตัวชี้วัดที่ 24 | คะแนนเฉลี่ยกลุ่มสาระภาษาอังกฤษของนักเรียนชั้นประถมศึกษาปีที่ 6 ชั้นมัธยมศึกษาปีที่ 3 และชั้นมัธยมศึกษาปีที่ 6 |
| ตัวชี้วัดที่ 25 | ร้อยละของนักเรียนในโครงการตามพระราชดำริชั้นประถมศึกษาปีที่ 6 ชั้นมัธยมศึกษาปีที่ 3 และชั้นมัธยมศึกษาปีที่ 6 ที่มีจริยธรรมตั้งแต่ระดับดีขึ้นไป |
| ตัวชี้วัดที่ 26 | ร้อยละของนักเรียนในโครงการตามพระราชดำริชั้นประถมศึกษาปีที่ 6 ชั้นมัธยมศึกษาปีที่ 3 และชั้นมัธยมศึกษาปีที่ 6 ที่มีทักษะการใช้เทคโนโลยีสารสนเทศตั้งแต่ระดับดีขึ้นไป |

สำหรับการประเมินคุณภาพการศึกษาเพื่อให้สอดคล้องกับแนวทางของระบบการจัดการศึกษาของประเทศ ในตัวชี้วัดที่ 21 - 24 จึงใช้ผลการทดสอบทางการศึกษาระดับชาตินิยมพื้นฐาน (ผลสอบ O-NET) เป็นตัวประเมินคุณภาพการศึกษาของ รร.ตชด. สำหรับนักเรียนช่วงชั้นที่ 2 - 4 ใน 4 กลุ่มสาระการเรียนรู้ ได้แก่ ภาษาไทย วิทยาศาสตร์ คณิตศาสตร์ และภาษาอังกฤษ

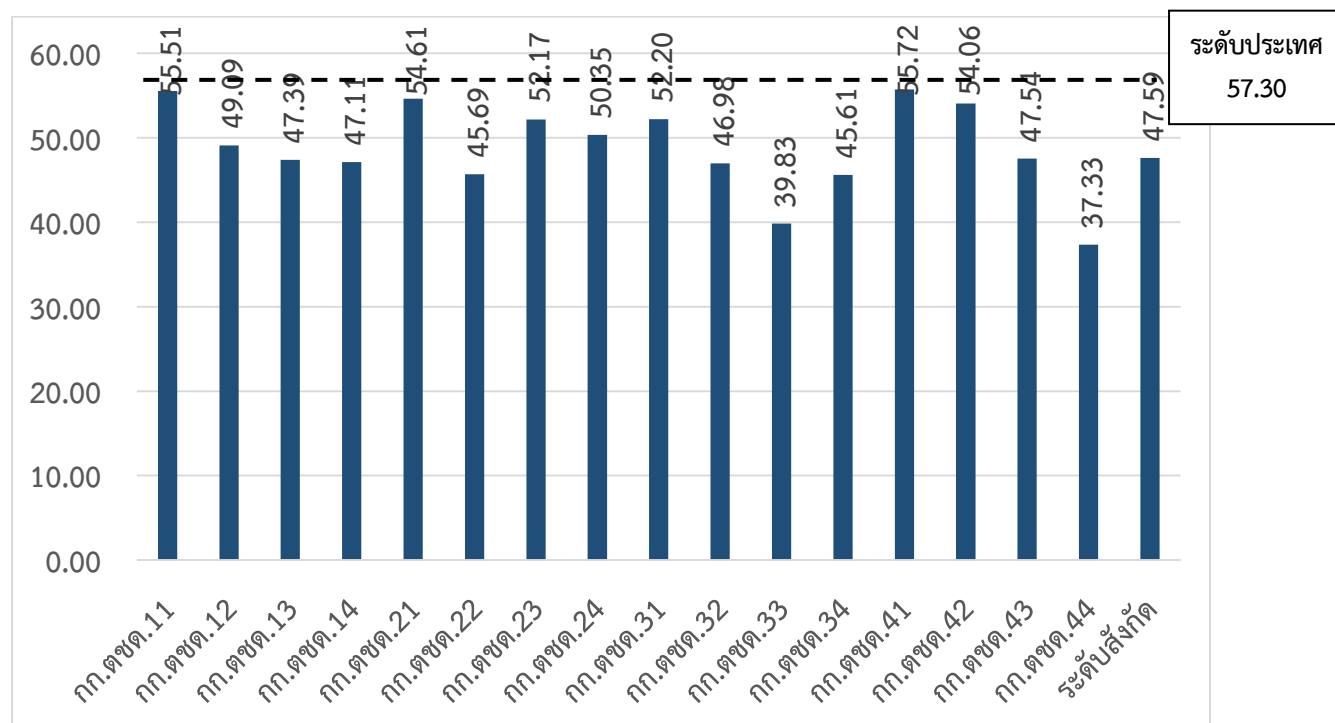
ในปีการศึกษา 2566 มีโรงเรียนที่มีนักเรียนชั้นประถมศึกษาปีที่ 6 เข้าสอบทั้งหมด 220 โรงเรียน มีจำนวนผู้เข้าสอบ 2,708 คน นักเรียนชั้นมัธยมศึกษาปีที่ 3 เข้าสอบทั้งหมด 6 โรงเรียน จำนวนผู้เข้าสอบ 231 คน และนักเรียนชั้นมัธยมศึกษาปีที่ 6 เข้าสอบทั้งหมด 1 โรงเรียน จำนวนผู้เข้าสอบ 56 คน มีผลการประเมินตามตัวชี้วัดข้างต้น สรุปได้ดังรายละเอียดต่อไปนี้

**ตัวชี้วัดที่ 21 คะแนนเฉลี่ยกลุ่มสาระภาษาไทยของนักเรียนชั้นประถมศึกษาปีที่ 6
ชั้นมัธยมศึกษาปีที่ 3 และชั้นมัธยมศึกษาปีที่ 6**

ในปีการศึกษา 2566 นักเรียนชั้นประถมศึกษาปีที่ 6 ของ รร.ตชด. มีผลการทดสอบ O-NET ในกลุ่มสาระภาษาไทย ได้คะแนนเฉลี่ย 47.59 ต่ำกว่าของระดับประเทศซึ่งเฉลี่ย 57.30 ดังภาพที่ 14 เมื่อพิจารณาเป็นรายโรงเรียน พบว่า รร.ตชด.ที่ได้คะแนนเฉลี่ยสูงกว่าระดับประเทศ ได้แก่

กก.ตชด.11	รร.ตชด.บ้านคลองมะลิประเวศน์วิทยา (65.23)	รร.ตชด.บ้านท่ากุ่ม (63.92)
กก.ตชด.12	รร.ตชด.บ้านเขาสารถี (58.07) รร.ตชด.พีระยานุเคราะห์ฯ 1 (61.44)	รร.ตชด.บ้านทุ่งกบินทร์ (59.70)
กก.ตชด.13	รร.ตชด.วิจิตรวิทยาคาร (59.58)	ศกร.ตชด.ท่านผู้หญิงมณีรัตน์ บุนนาค (75.01)
กก.ตชด.21	รร.ตชด.บ้านชำปะโต (64.13) ศกร.ตชด.บ้านทรัพย์ทรายทอง (63.55)	รร.ตชด.บ้านรุน (59.71)
กก.ตชด.22	รร.ตชด.บ้านศรีสวัสดิ์ (60.96)	
กก.ตชด.23	รร.ตชด.บ้านนาสามัคคี (59.00)	รร.ตชด.คอนราตเฮงเค็ล (67.92)
กก.ตชด.24	รร.ตชด.บ้านห้วยดอกไม้ (65.00) รร.ตชด.บ้านนาปอ (70.25)	รร.ตชด.บ้านหนองแคน (59.83)
กก.ตชด.31	รร.ตชด.บ้านโป่งตะแบก (63.25)	รร.ตชด.ยอดโพธิ์ทอง 1 (57.92)
กก.ตชด.32	รร.ตชด.ชนตัญปิยะอูย (58.13)	รร.ตชด.เทคนิคดุสิต (62.67)
กก.ตชด.34	รร.ตชด.เทคนิคอาสา 1 (60.95)	รร.ตชด.บ้านแม่จันทะ (63.11)
กก.ตชด.41	รร.ตชด.สันตินิมิตร (59.59) รร.ตชด.สิริราษฎร์ (57.45) รร.ตชด.บ้านสวนเพชร (58.73) รร.ตชด.บ้านกอเตย (65.34)	รร.ตชด.เทคนิคมีนบุรีอนุสรณ์ 1 (59.40) รร.ตชด.บ้านคลองวาย (59.83) รร.ตชด.บ้านควนสามัคคี (62.21) รร.ตชด.บ้านยางโพรง (57.92)
กก.ตชด.42	ศกร.ตชด.บ้านแผ่นดินเสมอ (62.43)	
กก.ตชด.44	รร.ตชด.สังวาลย์วิท 4 (60.69)	

ภาพที่ 14 ผลการดำเนินงานตามตัวชี้วัดที่ 21 คะแนนเฉลี่ยกลุ่มสาระภาษาไทยของนักเรียนชั้นประถมศึกษาปีที่ 6 ปีการศึกษา 2566 จำแนกตาม กก.ตชด.



เมื่อเปรียบเทียบคะแนนเฉลี่ยระดับกก.ตชด. และคะแนนเฉลี่ยระดับประเทศ กลุ่มสาระภาษาไทยของระดับชั้นประถมศึกษาปีที่ 6 พบว่า เกือบทุก กก.ตชด. มีแนวโน้มในการพัฒนาคะแนนเฉลี่ยกลุ่มสาระภาษาไทยเป็นไปในทิศทางที่ดีขึ้น ยกเว้น กก.ตชด.13, 22, 33, 34, 41 และ 43 ดังตารางที่ 12

ตารางที่ 12 ผลต่างระหว่างคะแนนเฉลี่ยระดับกก.ตชด. และคะแนนเฉลี่ยระดับประเทศ กลุ่มสาระภาษาไทยของระดับชั้นประถมศึกษาปีที่ 6

สังกัด	2564		2565		2566	
	คะแนนเฉลี่ย	ผลต่าง	คะแนนเฉลี่ย	ผลต่าง	คะแนนเฉลี่ย	ผลต่าง
กก.ตชด.11	46.39	3.99	53.31	0.58	55.51	1.79
กก.ตชด.12	38.71	11.67	44.35	9.54	49.09	8.21
กก.ตชด.13	40.68	9.70	45.11	8.78	47.39	9.91
กก.ตชด.14	36.23	14.15	45.76	8.13	47.11	10.19
กก.ตชด.21	42.00	8.38	48.86	5.03	54.61	2.69
กก.ตชด.22	40.89	9.49	43.26	10.63	45.69	11.61
กก.ตชด.23	42.68	7.70	45.77	8.12	52.17	5.13
กก.ตชด.24	40.85	9.53	41.27	12.62	50.35	6.95
กก.ตชด.31	43.96	6.42	60.35	-6.46	52.20	5.10
กก.ตชด.32	40.32	10.06	48.01	5.88	46.98	10.32
กก.ตชด.33	39.16	11.22	41.25	12.64	39.83	17.47
กก.ตชด.34	40.03	10.35	49.09	4.8	45.61	11.69

ตารางที่ 12 ผลต่างระหว่างคะแนนเฉลี่ยระดับกก.ตชด. และคะแนนเฉลี่ยระดับประเทศ กลุ่มสาระภาษาไทย ของระดับชั้นประถมศึกษาปีที่ 6

สังกัด	2564		2565		2566	
	คะแนนเฉลี่ย	ผลต่าง	คะแนนเฉลี่ย	ผลต่าง	คะแนนเฉลี่ย	ผลต่าง
กก.ตชด.41	51.18	-0.80	53.53	0.36	55.72	1.58
กก.ตชด.42	45.04	5.34	53.99	-0.1	54.06	3.24
กก.ตชด.43	41.67	8.71	43.76	10.13	47.54	9.76
กก.ตชด.44	33.35	17.03	35.41	18.48	37.33	0.45
ระดับประเทศ	50.38		53.89		57.30	

นักเรียนชั้นมัธยมศึกษาปีที่ 3 ของ รร.ตชด.มีผลการทดสอบ O-NET ในกลุ่มสาระภาษาไทย ได้คะแนนเฉลี่ย 43.32 โดยทุกโรงเรียนได้คะแนนเฉลี่ยต่ำกว่าของระดับประเทศซึ่งเฉลี่ย 50.73 เมื่อเปรียบเทียบคะแนนเฉลี่ยระดับโรงเรียนและคะแนนเฉลี่ยระดับประเทศ กลุ่มสาระภาษาไทยของระดับชั้นมัธยมศึกษาปีที่ 3 พบว่า รร.มัธยมพระราชทานนายาว, รร.ตชด.ทอท.เฉลิมพระเกียรติฯ (32) และ รร.ตชด.ม.ร.ว.เฉลิมลักษณ์ จันทรเสน มีแนวโน้มในการพัฒนาคะแนนเฉลี่ยกลุ่มสาระภาษาไทยเป็นไปในทิศทางที่ดีขึ้น ดังตารางที่ 16 และ 18

นักเรียนชั้นมัธยมศึกษาปีที่ 6 ของ รร.มัธยมพระราชทานนายาว ซึ่งเป็นโรงเรียนแห่งเดียวของ บข.ตชด. ที่จัดการเรียนการสอนในระดับชั้นมัธยมศึกษาตอนปลาย มีผลการทดสอบ O-NET ในกลุ่มสาระภาษาไทย ได้คะแนนเฉลี่ย 35.06 ต่ำกว่าของระดับประเทศซึ่งเฉลี่ย 40.78 ดังตารางที่ 11 เมื่อเปรียบเทียบคะแนนเฉลี่ยระดับโรงเรียนและคะแนนเฉลี่ยระดับประเทศ กลุ่มสาระภาษาไทยของระดับชั้นมัธยมศึกษาปีที่ 6 พบว่า รร.มัธยมพระราชทานนายาว มีแนวโน้มในการพัฒนาคะแนนเฉลี่ยกลุ่มสาระภาษาไทยเป็นไปในทิศทางที่ดีขึ้น ดังตารางที่ 17 และ 19

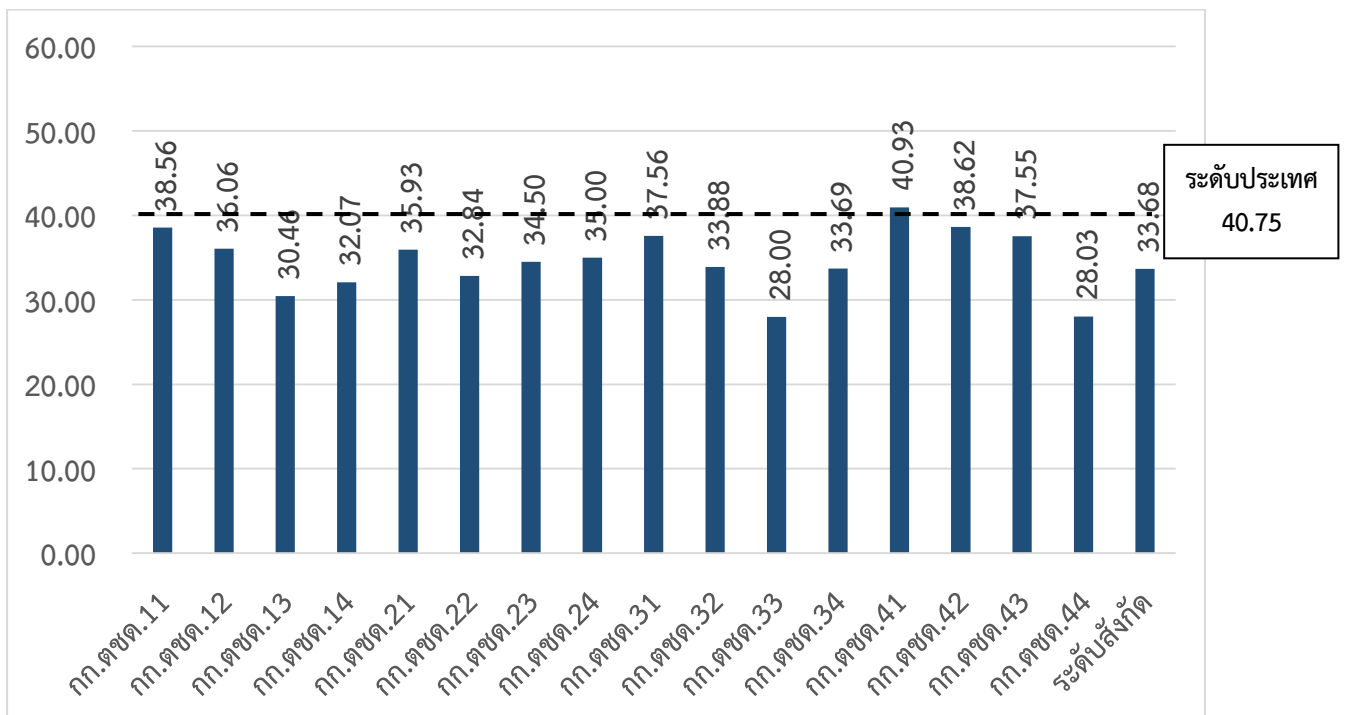
ตัวชี้วัดที่ 22 คะแนนเฉลี่ยกลุ่มสาระวิทยาศาสตร์ของนักเรียนชั้นประถมศึกษาปีที่ 6 ชั้นมัธยมศึกษาปีที่ 3 และชั้นมัธยมศึกษาปีที่ 6

ในปีการศึกษา 2566 นักเรียนชั้นประถมศึกษาปีที่ 6 ของ รร.ตชด. มีผลการทดสอบ O-NET ในกลุ่มสาระวิทยาศาสตร์ ได้คะแนนเฉลี่ย 33.68 ต่ำกว่าของระดับประเทศซึ่งเฉลี่ย 40.75 โดย กก.ตชด.41 เป็นเพียง กก.ตชด.เดียวที่ได้คะแนนเฉลี่ย 40.93 ซึ่งสูงกว่าระดับประเทศ ดังภาพที่ 15 เมื่อพิจารณาเป็นรายโรงเรียนพบว่า มี รร.ตชด.ที่ได้คะแนนเฉลี่ยสูงกว่าระดับประเทศ ได้แก่

กก.ตชด.11	รร.ตชด.บ้านคลองมะลิประเวศน์วิทยา (52.50)	
กก.ตชด.12	รร.ตชด.บ้านเขาสารถี (44.29)	รร.ตชด.การบินไทย (41.67)
	รร.ตชด.บ้านทุ่งกบินทร์ (44.00)	รร.ตชด.พีระยานุเคราะห์ 1 (49.38)
กก.ตชด.13	รร.ตชด.วิจิตรวิทยาคาร (52.31)	ศกร.ตชด.ท่านผู้หญิงฉัตรฉัตร บุนนาค (44.17)
กก.ตชด.21	รร.ตชด.บ้านตาตุม (47.22)	
กก.ตชด.22	รร.ตชด.บ้านศรีสวัสดิ์ (53.33)	
กก.ตชด.24	รร.ตชด.บ้านหนองแคน (51.67)	รร.ตชด.บ้านนาปอ (53.33)
	รร.ตชด.บ้านเทพภูเงิน (46.94)	

กก.ตชด.31	รร.ตชด.บุญธรรม-บุญพริ้ง(42.50)	รร.ตชด.อาทรอุทิศ (44.17)
กก.ตชด.32	รร.ตชด.บ้านดอยล้ำน (44.38)	รร.ตชด.สังวาลย์วิท 8 (42.00)
กก.ตชด.33	รร.ตชด.บ้านตุนฯ (43.75)	
กก.ตชด.34	รร.ตชด.บ้านแม่จันทะ (58.33)	
กก.ตชด.41	รร.ตชด.สันติมิตร (47.50)	รร.ตชด.เทคนิคมีนบุรีอนุสรณ์ 1 (48.83)
	รร.ตชด.สิริราษฎร์ (45.25)	รร.ตชด.บ้านคลองวาย (44.72)
	รร.ตชด.บ้านสวนเพชร (53.21)	รร.ตชด.บ้านกอเตย (42.50)
กก.ตชด.42	รร.ตชด.บ้านเขาวัง (45.00)	ศกร.ตชด.บ้านแผ่นดินเสมอ (43.50)
กก.ตชด.43	รร.ตชด.บ้านทุ่งสบายใจ (41.07)	รร.ตชด.บ้านชายควน (52.92)
	รร.ตชด.ยูงทองรัฐประชาสรรค์ (50.77)	รร.ตชด.บ้านประกอบบอ (45.63)

ภาพที่ 15 ผลการดำเนินงานตามตัวชี้วัดที่ 22 คะแนนเฉลี่ยกลุ่มสาระวิทยาศาสตร์ของนักเรียนชั้นประถมศึกษาปีที่ 6 ปีการศึกษา 2566 จำแนกตาม กก.ตชด.



เมื่อเปรียบเทียบเมื่อเปรียบเทียบคะแนนเฉลี่ยระดับกก.ตชด. และคะแนนเฉลี่ยระดับประเทศ กลุ่มสาระวิทยาศาสตร์ของระดับชั้นประถมศึกษาปีที่ 6 พบว่า กก.ตชด.11, 21, 41, 42 และ 43 มีแนวโน้มในการพัฒนาคะแนนเฉลี่ยกลุ่มสาระวิทยาศาสตร์เป็นไปในทิศทางที่ดีขึ้น ดังตารางที่ 13

ตารางที่ 13 ผลต่างระหว่างคะแนนเฉลี่ยระดับกก.ตชด. และคะแนนเฉลี่ยระดับประเทศ กลุ่มสาระวิทยาศาสตร์ของระดับชั้นประถมศึกษาปีที่ 6

สังกัด	2564		2565		2566	
	คะแนนเฉลี่ย	ผลต่าง	คะแนนเฉลี่ย	ผลต่าง	คะแนนเฉลี่ย	ผลต่าง
กก.ตชด.11	29.12	5.19	37.60	9.08	38.56	2.19
กก.ตชด.12	30.86	3.45	30.55	10.60	36.06	4.69
กก.ตชด.13	30.06	4.25	33.83	4.93	30.46	10.29
กก.ตชด.14	28.34	5.97	33.99	9.58	32.07	8.68
กก.ตชด.21	29.44	4.87	33.38	9.84	35.93	4.82
กก.ตชด.22	29.17	5.14	30.03	11.54	32.84	7.91
กก.ตชด.23	31.01	3.30	32.36	9.64	34.50	6.25
กก.ตชด.24	29.80	4.51	31.16	13.19	35.00	5.75
กก.ตชด.31	33.95	0.36	39.93	8.37	37.56	3.19
กก.ตชด.32	30.53	3.78	34.41	6.81	33.88	6.87
กก.ตชด.33	29.07	5.24	30.72	10.22	28.00	12.75
กก.ตชด.34	31.28	3.03	38.49	0.85	33.69	7.06
กก.ตชด.41	33.53	0.78	40.93	4.64	40.93	-0.18
กก.ตชด.42	30.75	3.56	37.28	10.33	38.62	2.13
กก.ตชด.43	29.56	4.75	32.19	10.60	37.55	3.20
กก.ตชด.44	27.92	6.39	28.53	11.32	28.03	12.72
ระดับประเทศ	34.31		39.34		40.75	

นักเรียนชั้นมัธยมศึกษาปีที่ 3 ของ รร.ตชด. มีผลการทดสอบ O-NET ในกลุ่มสาระวิทยาศาสตร์ ได้คะแนนเฉลี่ย 26.83 โดยทุกโรงเรียนได้คะแนนต่ำกว่าของระดับประเทศซึ่งเฉลี่ย 29.93 เมื่อเปรียบเทียบคะแนนเฉลี่ยระดับโรงเรียนและคะแนนเฉลี่ยระดับประเทศ กลุ่มสาระวิทยาศาสตร์ของระดับชั้นมัธยมศึกษาปีที่ 3 พบว่า รร.มัธยมพระราชทานนายาว, รร.ตชด.เฉลิมพระเกียรติฯ (22) และ รร.ตชด.ทอท.เฉลิมพระเกียรติฯ (23) มีแนวโน้มในการพัฒนาคะแนนเฉลี่ยกลุ่มสาระวิทยาศาสตร์เป็นไปในทิศทางที่ดีขึ้น ดังตารางที่ 16 และ 18

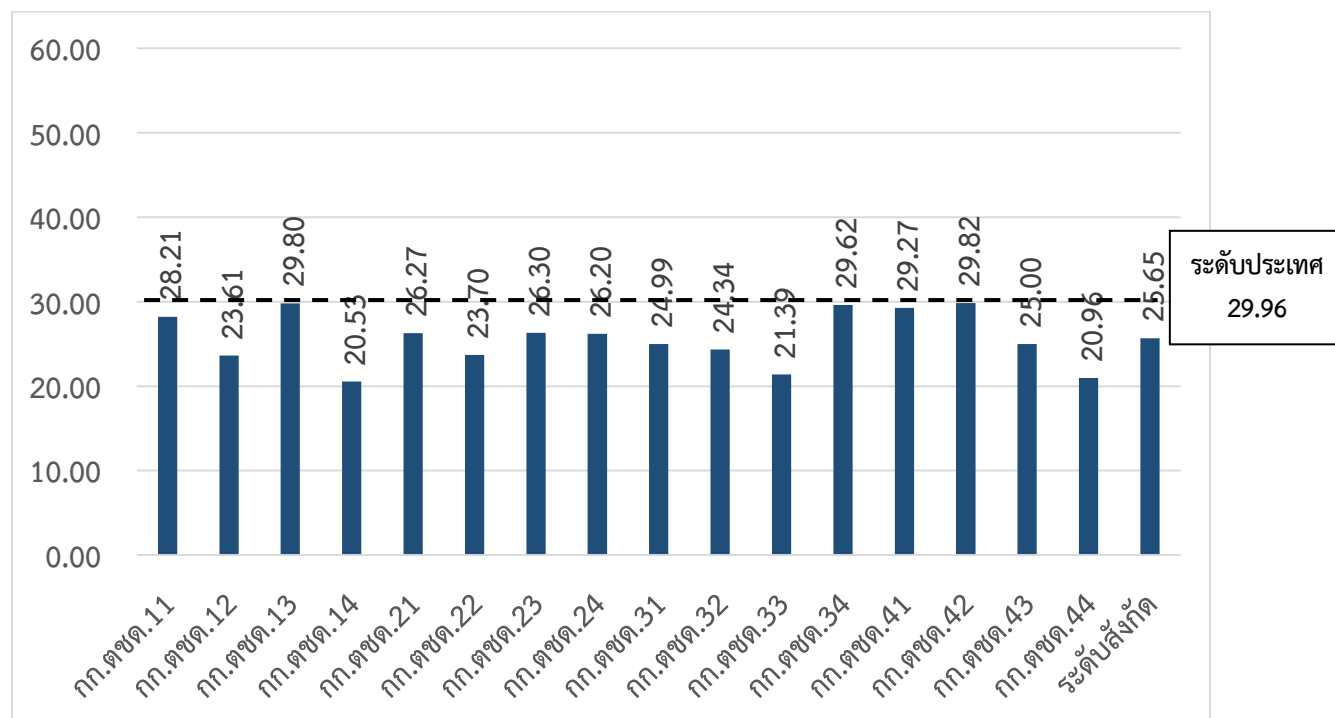
นักเรียนชั้นมัธยมศึกษาปีที่ 6 ของโรงเรียนมัธยมพระราชทานนายาว ซึ่งเป็นโรงเรียนแห่งเดียวของ บข.ตชด.ที่จัดการเรียนการสอนในระดับชั้นมัธยมศึกษาตอนปลาย มีผลการทดสอบ O-NET ในกลุ่มสาระวิทยาศาสตร์ ได้คะแนนเฉลี่ย 27.95 ต่ำกว่าของระดับประเทศซึ่งเฉลี่ย 29.09 เมื่อเปรียบเทียบคะแนนเฉลี่ยระดับโรงเรียนและคะแนนเฉลี่ยระดับประเทศ กลุ่มสาระวิทยาศาสตร์ของระดับชั้นมัธยมศึกษาปีที่ 6 พบว่า รร.มัธยมพระราชทานนายาว มีแนวโน้มในการพัฒนาคะแนนเฉลี่ยกลุ่มสาระวิทยาศาสตร์เป็นไปในทิศทางที่ดีขึ้น ดังตารางที่ 17 และ 19

ตัวชี้วัดที่ 23 คะแนนเฉลี่ยกลุ่มสาระคณิตศาสตร์ของนักเรียนชั้นประถมศึกษาปีที่ 6
ชั้นมัธยมศึกษาปีที่ 3 และชั้นมัธยมศึกษาปีที่ 6

ในปีการศึกษา 2566 นักเรียนชั้นประถมศึกษาปีที่ 6 ของรร.ตชด. มีผลการทดสอบ O-NET ในกลุ่มสาระคณิตศาสตร์ ได้คะแนนเฉลี่ย 25.65 ต่ำกว่าของระดับประเทศซึ่งเฉลี่ย 29.96 ดังภาพที่ 16 เมื่อพิจารณาเป็นรายโรงเรียน พบว่า มีรร.ตชด.ที่ได้คะแนนเฉลี่ยสูงกว่าระดับประเทศ ได้แก่

กก.ตชด.11	รร.ตชด.บ้านน้ำแดง (30.25)	รร.ตชด.บ้านคลองมะลิประเวศน์วิทยา (36.53)
กก.ตชด.12	รร.ตชด.การบินไทย (31.03)	
กก.ตชด.14	รร.ตชด.วิจิตรวิทยาการ (65.95) รร.ตชด.บ้านปิล็อกคี (41.70)	รร.ตชด.บ้านแม่บ้านน้อย (30.88) ศกร.ตชด.ท่านผู้หญิงมณีรัตน์ บุนนาค (55.31)
	ศกร.ตชด.บ้านไกรเกรียง (35.35)	
กก.ตชด.22	รร.ตชด.บ้านศรีสวัสดิ์ (30.44)	
กก.ตชด.23	รร.ตชด.บ้านนาสามัคคี (36.06)	รร.ตชด.คอนราตเฮงเคิล (37.18)
กก.ตชด.24	รร.ตชด.บ้านห้วยดอกไม้ (34.67) รร.ตชด.บ้านเมืองทอง (30.75) รร.ตชด.บ้านเทพภูเงิน (34.29)	รร.ตชด.บ้านหนองแค้น (34.67) รร.ตชด.บ้านนาปอ (30.54)
กก.ตชด.31	รร.ตชด.บ้านรักไทย (40.29)	
กก.ตชด.32	รร.ตชด.ชนตลัปิยะอุย (39.63) ศกร.ตชด.บ้านฟ้าไทยงาม (32.59)	รร.ตชด.เทคนิคดุสิต (37.11)
กก.ตชด.33	รร.ตชด.ท่านผู้หญิงประไพ ศิวะโกเศศ (37.79)	
กก.ตชด.34	รร.ตชด.บ้านกามาผาใต้ (34.43) รร.ตชด.บ้านแม่จันทะ (30.94)	รร.ตชด.เทคนิคอาสา 1 (44.71) รร.ตชด.เฉลิมพระเกียรติ 7 รอบฯ (บ้านหม่องแก้ว) (36.00)
	ศกร.ตชด.บ้านแม่ละนา (36.18) ศกร.ตชด.บ้านพ้อป้อละคี (35.45)	ศกร.ตชด.บ้านแม่อมยะ (38.84) ศกร.ตชด.บ้านคะเนจื้อทะ (41.20)
กก.ตชด.41	รร.ตชด.สันตินิมิต (37.21)	รร.ตชด.เทคนิคมีนบุรีอนุสรณ์ 1 (30.42)
	รร.ตชด.สิริราษฎร์ (32.59)	รร.ตชด.บ้านสวนเพชร (33.70)
กก.ตชด.42	ศกร.ตชด.บ้านหลังอ้ายหมี (36.06)	
กก.ตชด.43	รร.ตชด.บ้านชายควน (37.33)	รร.ตชด.ยูงทองรัฐประชาสรรค์ (31.19)
	รร.ตชด.บ้านหินจอก (30.21)	
กก.ตชด.44	รร.ตชด.สังวาลย์วิท 4 (32.73)	

ภาพที่ 16 ผลการดำเนินงานตามตัวชี้วัดที่ 23 คะแนนเฉลี่ยกลุ่มสาระคณิตศาสตร์ของนักเรียนชั้นประถมศึกษาปีที่ 6 ปีการศึกษา 2566 จำแนกตาม กก.ตชด.



เมื่อเปรียบเทียบคะแนนเฉลี่ยระดับกก.ตชด. และคะแนนเฉลี่ยระดับประเทศ กลุ่มสาระคณิตศาสตร์ของระดับชั้นประถมศึกษาปีที่ 6 พบว่า เกือบทุก กก.ตชด. มีแนวโน้มในการพัฒนาคะแนนเฉลี่ยกลุ่มสาระคณิตศาสตร์เป็นไปในทิศทางที่ดีขึ้น ยกเว้น กก.ตชด 13, 23, 24, 34, 42 และ 43 ดังตารางที่ 14

ตารางที่ 14 ผลต่างระหว่างคะแนนเฉลี่ยระดับกก.ตชด. และคะแนนเฉลี่ยระดับประเทศ กลุ่มสาระคณิตศาสตร์ของระดับชั้นประถมศึกษาปีที่ 6

สังกัด	2564		2565		2566	
	คะแนนเฉลี่ย	ผลต่าง	คะแนนเฉลี่ย	ผลต่าง	คะแนนเฉลี่ย	ผลต่าง
กก.ตชด.11	35.28	1.55	26.21	1.85	28.21	1.75
กก.ตชด.12	30.60	6.23	22.01	6.05	23.61	6.35
กก.ตชด.13	35.51	1.32	27.86	0.20	29.80	0.16
กก.ตชด.14	29.42	7.41	21.22	6.84	20.53	9.43
กก.ตชด.21	33.30	3.53	22.04	6.02	26.27	3.69
กก.ตชด.22	31.14	5.69	22.77	5.29	23.70	6.26
กก.ตชด.23	33.08	3.75	23.30	4.76	26.30	3.66
กก.ตชด.24	31.45	5.38	20.39	7.67	26.20	3.76
กก.ตชด.31	33.32	3.52	31.16	-3.10	24.99	4.97
กก.ตชด.32	31.32	5.51	23.20	4.86	24.34	5.62
กก.ตชด.33	31.45	5.38	22.77	5.29	21.39	8.57
กก.ตชด.34	34.46	2.37	33.78	-5.72	29.62	0.34

ตารางที่ 14 ผลต่างระหว่างคะแนนเฉลี่ยระดับกก.ตชด. และคะแนนเฉลี่ยระดับประเทศ กลุ่มสาระคณิตศาสตร์ของระดับชั้นประถมศึกษาปีที่ 6

สังกัด	2564		2565		2566	
	คะแนนเฉลี่ย	ผลต่าง	คะแนนเฉลี่ย	ผลต่าง	คะแนนเฉลี่ย	ผลต่าง
กก.ตชด.41	36.34	0.49	25.83	2.23	29.27	0.69
กก.ตชด.42	30.05	6.78	23.24	4.82	29.82	0.14
กก.ตชด.43	31.74	5.09	23.76	4.30	25.00	4.96
กก.ตชด.44	29.48	7.35	17.68	10.38	20.96	9.00
ระดับประเทศ	36.83		28.06		29.96	

นักเรียนชั้นมัธยมศึกษาปีที่ 3 ของ รร.ตชด. มีผลการทดสอบ O-NET ในกลุ่มสาระคณิตศาสตร์ ได้คะแนนเฉลี่ย 23.20 ซึ่งรร.ตชด.ม.ร.ว.เฉลิมลักษณ์ จันทรเสน (30.32) ได้คะแนนสูงกว่าของระดับประเทศ เฉลี่ย 25.38 และเมื่อเปรียบเทียบคะแนนเฉลี่ยระดับโรงเรียนและคะแนนเฉลี่ยระดับประเทศ กลุ่มสาระคณิตศาสตร์ของระดับชั้นมัธยมศึกษาปีที่ 3 พบว่า เกือบทุกโรงเรียนมีแนวโน้มในการพัฒนาคะแนนเฉลี่ยกลุ่มสาระคณิตศาสตร์เป็นไปในทิศทางที่ดีขึ้น ยกเว้น รร.ตชด.เฉลิมพระเกียรติ 7 รอบพระชนมพรรษา (บ้านหม่อง ก๊วะ) ดังตารางที่ 16 และ 18

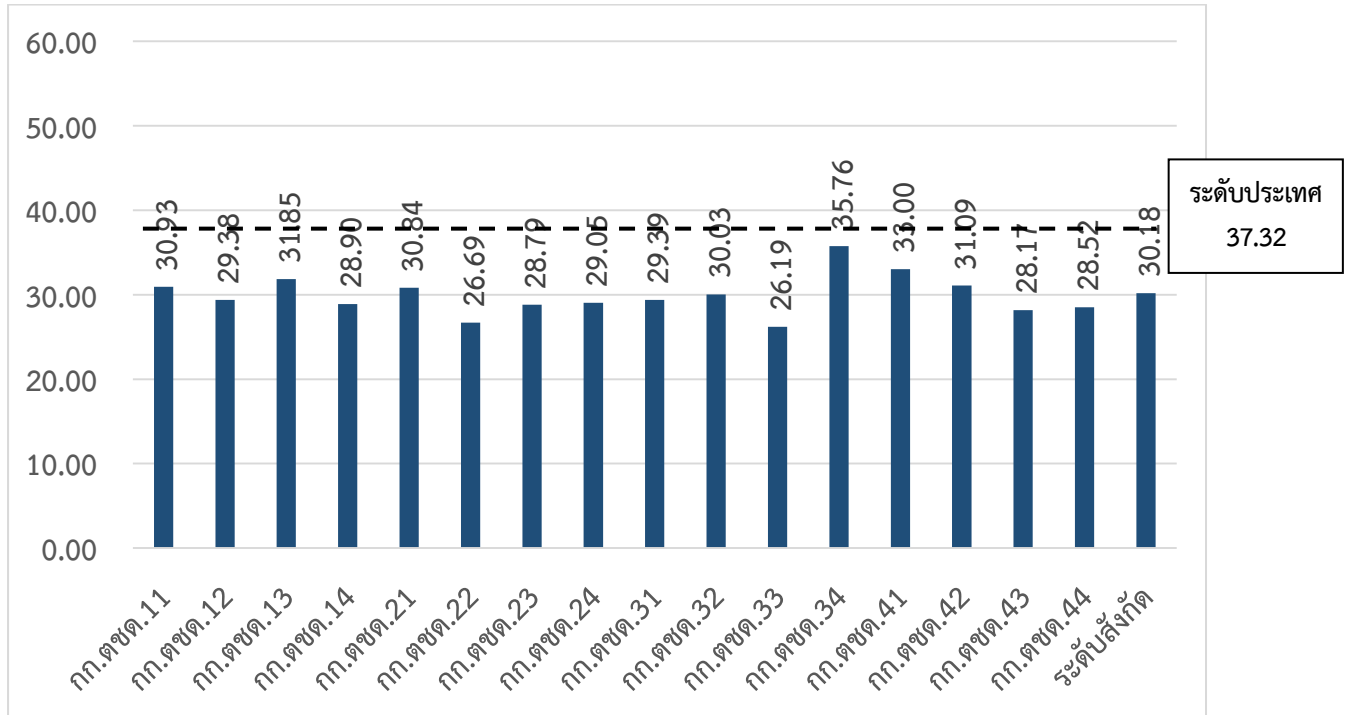
นักเรียนชั้นมัธยมศึกษาปีที่ 6 ของโรงเรียนมัธยมพระราชทานนายาว ซึ่งเป็นโรงเรียนแห่งเดียวของ บข.ตชด.ที่จัดการเรียนการสอนในระดับชั้นมัธยมศึกษาตอนปลาย มีผลการทดสอบ O-NET ในกลุ่มสาระคณิตศาสตร์ ได้คะแนนเฉลี่ย 14.79 ต่ำกว่าของระดับประเทศซึ่งเฉลี่ย 19.96 เมื่อเปรียบเทียบคะแนนเฉลี่ยระดับโรงเรียนและคะแนนเฉลี่ยระดับประเทศ กลุ่มสาระคณิตศาสตร์ของระดับชั้นมัธยมศึกษาปีที่ 6 พบว่า รร.มัธยมพระราชทานนายาว มีแนวโน้มในการพัฒนาคะแนนเฉลี่ยกลุ่มสาระคณิตศาสตร์เป็นไปในทิศทางที่ลดลงขึ้น ดังตารางที่ 17 และ 19

**ตัวชี้วัดที่ 24 คะแนนเฉลี่ยกลุ่มสาระภาษาอังกฤษของนักเรียนชั้นประถมศึกษาปีที่ 6
ชั้นมัธยมศึกษาปีที่ 3 และชั้นมัธยมศึกษาปีที่ 6**

ในปีการศึกษา 2566 นักเรียนชั้นประถมศึกษาปีที่ 6 ของ รร.ตชด. มีผลการทดสอบ O-NET ในกลุ่ม
สาระภาษาอังกฤษ ได้คะแนนเฉลี่ย 30.18 ต่ำกว่าของระดับประเทศซึ่งเฉลี่ย 37.32 ดังภาพที่ 17 เมื่อพิจารณาเป็น
รายโรงเรียน พบว่า มีรร.ตชด.ที่ได้คะแนนเฉลี่ยสูงกว่าระดับประเทศ ได้แก่

กก.ตชด.13	รร.ตชด.วิจิตรวิทยาคาร (46.88)	รร.ตชด.บ้านปี่ลือกคี (44.76)
	ศกร.ตชด.ท่านผู้หญิงมณีรัตน์ บุนนาค (50.78)	
กก.ตชด.14	ศกร.ตชด.บ้านคีรีล้อม (38.28)	
กก.ตชด.31	รร.ตชด.บ้านโป่งตะแบก (37.85)	
กก.ตชด.32	รร.ตชด.สังวาลย์วิท 8 (39.38)	ศกร.ตชด.บ้านฟ้าไทยงาม (50.89)
	ศกร.ตชด.บ้านห้วยกุ่ม (37.50)	
กก.ตชด.33	รร.ตชด.บ้านหนองแถม (38.13)	
กก.ตชด.34	รร.ตชด.บ้านกามาผาใต้ (43.06)	รร.ตชด.เทคนิคอาสา 1 (53.56)
	รร.ตชด.บ้านแม่จันทะ (40.63)	ศกร.ตชด.บ้านแม่ละนา (40.18)
	ศกร.ตชด.บ้านแม่อมะ (38.48)	ศกร.ตชด.บ้านคะเนจือทะ (49.04)
	ศกร.ตชด.บ้านตีนดอย (46.88)	
กก.ตชด.41	รร.ตชด.สันตินิมิตร (48.16)	รร.ตชด.บ้านสวนเพชร (45.09)
	รร.ตชด.บ้านยางโพรง (37.50)	
กก.ตชด.43	รร.ตชด.สันติราษฎร์ประชารัฐบำรุง (39.49)	
กก.ตชด.44	รร.ตชด.สังวาลย์วิท 4 (39.84)	

ภาพที่ 17 ผลการดำเนินงานตามตัวชี้วัดที่ 23 คะแนนเฉลี่ยกลุ่มสาระภาษาอังกฤษของนักเรียนชั้นประถมศึกษาปีที่ 6 ปีการศึกษา 2566 จำแนกตาม กก.ตชด.



เมื่อเปรียบเทียบคะแนนเฉลี่ยระดับกก.ตชด. และคะแนนเฉลี่ยระดับประเทศ กลุ่มสาระภาษาอังกฤษ ของระดับชั้นประถมศึกษาปีที่ 6 พบว่า เกือบทุก กก.ตชด.มีแนวโน้มในการพัฒนาคะแนนเฉลี่ยกลุ่มสาระ ภาษาอังกฤษเป็นไปในทิศทางที่ดีขึ้น ยกเว้น กก.ตชด.13, 33, 41 และ 43 ดังตารางที่ 15

ตารางที่ 15 ผลต่างระหว่างคะแนนเฉลี่ยระดับกก.ตชด. และคะแนนเฉลี่ยระดับประเทศ กลุ่มสาระ ภาษาอังกฤษของระดับชั้นประถมศึกษาปีที่ 6

สังกัด	2564		2565		2566	
	คะแนนเฉลี่ย	ผลต่าง	คะแนนเฉลี่ย	ผลต่าง	คะแนนเฉลี่ย	ผลต่าง
กก.ตชด.11	31.05	8.17	30.26	7.36	30.93	6.39
กก.ตชด.12	27.84	11.38	28.74	8.88	29.38	7.94
กก.ตชด.13	35.69	3.53	34.41	3.21	31.85	5.47
กก.ตชด.14	27.09	12.13	29.76	7.86	28.90	8.42
กก.ตชด.21	28.31	10.91	29.50	8.12	30.84	6.48
กก.ตชด.22	28.13	11.09	27.80	9.82	26.69	10.63
กก.ตชด.23	28.40	10.82	29.70	7.92	28.79	8.53
กก.ตชด.24	27.05	12.17	26.15	11.47	29.05	8.27
กก.ตชด.31	30.59	8.63	30.97	6.65	29.39	7.93
กก.ตชด.32	30.51	8.71	32.53	5.09	30.03	7.29
กก.ตชด.33	30.10	9.12	29.12	8.50	26.19	11.13
กก.ตชด.34	33.01	6.21	38.49	-0.87	35.76	1.56

ตารางที่ 15 ผลต่างระหว่างคะแนนเฉลี่ยระดับกก.ตชด. และคะแนนเฉลี่ยระดับประเทศ กลุ่มสาระภาษาอังกฤษของระดับชั้นประถมศึกษาปีที่ 6

สังกัด	2564		2565		2566	
	คะแนนเฉลี่ย	ผลต่าง	คะแนนเฉลี่ย	ผลต่าง	คะแนนเฉลี่ย	ผลต่าง
กก.ตชด.41	35.49	3.73	34.70	2.92	33.00	4.32
กก.ตชด.42	27.91	11.31	29.01	8.61	31.09	6.23
กก.ตชด.43	30.09	9.13	28.74	8.88	28.17	9.15
กก.ตชด.44	26.59	12.63	28.02	9.60	28.52	8.80
ระดับประเทศ	39.22		37.62		37.32	

นักเรียนชั้นมัธยมศึกษาปีที่ 3 ของ รร.ตชด. มีผลการทดสอบ O-NET ในกลุ่มสาระภาษาอังกฤษ ได้คะแนนเฉลี่ย 25.80 ซึ่งโดยเกือบทุกโรงเรียนได้คะแนนต่ำกว่าของระดับประเทศเฉลี่ย 31.76 และเมื่อเปรียบเทียบคะแนนเฉลี่ยระดับโรงเรียนและคะแนนเฉลี่ยระดับประเทศ กลุ่มสาระภาษาอังกฤษของระดับชั้นมัธยมศึกษาปีที่ 3 พบว่า เกือบทุกโรงเรียนมีแนวโน้มในการพัฒนาคะแนนเฉลี่ยกลุ่มสาระภาษาอังกฤษเป็นไปในทิศทางที่ดีขึ้น ยกเว้น รร.ตชด.ทอท.เฉลิมพระเกียรติฯ (23) และ รร.ตชด.ม.ร.ว.เฉลิมลักษณ์ จันทรเสน ดังตารางที่ 16 และ 18

นักเรียนชั้นมัธยมศึกษาปีที่ 6 ของโรงเรียนมัธยมพระราชทานนายาว ซึ่งเป็นโรงเรียนแห่งเดียวของ บข.ตชด.ที่จัดการเรียนการสอนในระดับชั้นมัธยมศึกษาตอนปลาย มีผลการทดสอบ O-NET ในกลุ่มสาระภาษาอังกฤษ ได้คะแนนเฉลี่ย 22.85 ต่ำกว่าของระดับประเทศซึ่งเฉลี่ย 26.19 เมื่อเปรียบเทียบคะแนนเฉลี่ยระดับโรงเรียนและคะแนนเฉลี่ยระดับประเทศ กลุ่มสาระภาษาอังกฤษของระดับชั้นมัธยมศึกษาปีที่ 6 พบว่า รร.มัธยมพระราชทานนายาว มีแนวโน้มในการพัฒนาคะแนนเฉลี่ยกลุ่มสาระภาษาอังกฤษเป็นไปในทิศทางที่ดีขึ้น ดังตารางที่ 17 และ 19

ตารางที่ 16 คะแนนเฉลี่ยกลุ่มสาระภาษาไทย วิทยาศาสตร์ คณิตศาสตร์และภาษาอังกฤษ (ตัวชี้วัดที่ 21-24) ชั้นมัธยมศึกษาปีที่ 3 ปีการศึกษา 2566

ที่	รร.ตชด.	คะแนนเฉลี่ยของนักเรียนชั้นมัธยมศึกษาปีที่ 3			
		ภาษาไทย	วิทยาศาสตร์	คณิตศาสตร์	ภาษาอังกฤษ
1.	รร.มัธยมพระราชทานนายาว (กก.ตชด.12)	45.99	26.48	20.76	27.83
2.	รร.ตชด.เฉลิมพระเกียรติฯ (กก.ตชด.21)	42.08	29.51	23.29	26.74
3.	รร.ตชด.ทอท.เฉลิมพระเกียรติฯ (กก.ตชด.23)	38.47	27.50	19.21	25.68
4.	รร.ตชด.ทอท.เฉลิมพระเกียรติฯ (กก.ตชด.32)	45.28	24.72	21.32	26.02
5.	รร.ตชด.เฉลิมพระเกียรติ 7 รอบฯ (บ้านหม่องก๊วะ) (กก.ตชด. 34)	39.64	24.95	20.93	26.76
6.	รร.ตชด.ม.ร.ว.เฉลิมลักษณ์ จันทรเสน (กก.ตชด. 34)	48.88	27.99	30.32	23.71
คะแนนเฉลี่ย บข.ตชด.		43.32	26.83	23.20	25.80
คะแนนเฉลี่ย สข.		48.37	29.68	25.06	33.61
คะแนนเฉลี่ย ประเทศ		50.73	29.93	25.38	31.76

ตารางที่ 17 คะแนนเฉลี่ยกลุ่มสาระภาษาไทย วิทยาศาสตร์ คณิตศาสตร์และภาษาอังกฤษ (ตัวชี้วัดที่ 21-24) ชั้นมัธยมศึกษาปีที่ 6 ปีการศึกษา 2566

ที่	รร.ตชด.	คะแนนเฉลี่ยของนักเรียนชั้นมัธยมศึกษาปีที่ 6			
		ภาษาไทย	วิทยาศาสตร์	คณิตศาสตร์	ภาษาอังกฤษ
1.	รร.มัธยมพระราชทานนายาว (กก.ตชด.12)	35.06	27.95	14.79	22.85
คะแนนเฉลี่ย สข.		35.87	27.44	18.29	25.97
คะแนนเฉลี่ย ประเทศ		40.78	29.09	19.96	26.19

ตารางที่ 18 ผลต่างระหว่างคะแนนเฉลี่ยระดับกก.ตชด. และคะแนนเฉลี่ยระดับประเทศ ของระดับชั้นมัธยมศึกษาปีที่ 3

โรงเรียน	ภาษาไทย						วิทยาศาสตร์						คณิตศาสตร์						ภาษาอังกฤษ					
	2564		2565		2566		2564		2565		2566		2564		2565		2566		2564		2565		2566	
	คะแนนเฉลี่ย	ผลต่าง	คะแนนเฉลี่ย	ผลต่าง	คะแนนเฉลี่ย	ผลต่าง	คะแนนเฉลี่ย	ผลต่าง	คะแนนเฉลี่ย	ผลต่าง	คะแนนเฉลี่ย	ผลต่าง	คะแนนเฉลี่ย	ผลต่าง	คะแนนเฉลี่ย	ผลต่าง	คะแนนเฉลี่ย	ผลต่าง	คะแนนเฉลี่ย	ผลต่าง	คะแนนเฉลี่ย	ผลต่าง	คะแนนเฉลี่ย	ผลต่าง
รร.มัธยมพระราชทานนายว (กก.ตชด.12)	42.46	8.73	46.04	6.91	45.99	4.74	27.04	4.41	29.10	4.22	26.48	3.45	18.32	6.15	25.33	-0.94	20.76	4.62	25.22	5.89	30.87	1.18	27.83	3.93
รร.ตชด.เฉลิมพระเกียรติฯ (กก.ตชด.21)	47.26	3.93	47.76	5.19	42.08	8.65	28.29	3.16	28.44	4.88	29.51	0.42	17.22	7.25	22.10	2.29	23.29	2.09	25.48	5.63	25.78	6.27	26.74	5.02
รร.ตชด.ทอท.เฉลิมพระเกียรติฯ (กก.ตชด.23)	40.98	10.21	38.35	14.60	38.47	12.26	27.48	3.97	24.17	9.15	27.50	2.43	15.37	9.10	17.94	6.45	19.21	6.17	28.71	2.40	25.35	6.70	25.68	6.08
รร.ตชด.ทอท.เฉลิมพระเกียรติฯ (กก.ตชด.32)	39.14	12.05	42.50	10.45	45.28	5.45	28.66	2.79	27.04	6.28	24.72	5.21	19.59	4.88	19.06	5.33	21.32	4.06	24.61	6.50	24.56	7.49	26.02	5.74
รร.ตชด.เฉลิมพระเกียรติ 7 รอบพระชนมพรรษา (บ้านหม่องกัวะ) (กก.ตชด.34)	42.02	9.17	46.29	6.66	39.64	11.09	29.80	1.65	34.98	-1.66	24.95	4.98	22.66	1.81	30.32	-5.93	20.93	4.45	25.40	5.71	34.28	-2.23	26.76	5.00

ตารางที่ 18 ผลต่างระหว่างคะแนนเฉลี่ยระดับกก.ตชด. และคะแนนเฉลี่ยระดับประเทศ ของระดับชั้นมัธยมศึกษาปีที่ 3 (ต่อ)

โรงเรียน	ภาษาไทย						วิทยาศาสตร์						คณิตศาสตร์						ภาษาอังกฤษ					
	2564		2565		2566		2564		2565		2566		2564		2565		2566		2564		2565		2566	
	คะแนนเฉลี่ย	ผลต่าง	คะแนนเฉลี่ย	ผลต่าง	คะแนนเฉลี่ย	ผลต่าง	คะแนนเฉลี่ย	ผลต่าง	คะแนนเฉลี่ย	ผลต่าง	คะแนนเฉลี่ย	ผลต่าง	คะแนนเฉลี่ย	ผลต่าง	คะแนนเฉลี่ย	ผลต่าง	คะแนนเฉลี่ย	ผลต่าง	คะแนนเฉลี่ย	ผลต่าง	คะแนนเฉลี่ย	ผลต่าง	คะแนนเฉลี่ย	ผลต่าง
รร.ตชด.ม.ร.ว. เฉลิมลักษณ์ จันทร์เสน (กก.ตชด.34)	48.44	2.75	57.82	-4.87	48.88	1.85	29.89	1.56	32.81	0.51	27.99	1.94	19.75	4.72	33.47	-9.08	30.32	-4.94	27.05	4.06	28.55	3.50	23.71	8.05
ประเทศ	54.29		51.19		50.73		31.45		33.32		29.93		24.47		24.39		25.38		31.11		32.05		31.76	

ตารางที่ 19 ผลต่างระหว่างคะแนนเฉลี่ยระดับกก.ตชด. และคะแนนเฉลี่ยระดับประเทศ ของระดับชั้นมัธยมศึกษาปีที่ 6

โรงเรียน	ภาษาไทย						วิทยาศาสตร์						คณิตศาสตร์						ภาษาอังกฤษ					
	2564		2565		2566		2564		2565		2566		2564		2565		2566		2564		2565		2566	
	คะแนนเฉลี่ย	ผลต่าง	คะแนนเฉลี่ย	ผลต่าง	คะแนนเฉลี่ย	ผลต่าง	คะแนนเฉลี่ย	ผลต่าง	คะแนนเฉลี่ย	ผลต่าง	คะแนนเฉลี่ย	ผลต่าง	คะแนนเฉลี่ย	ผลต่าง	คะแนนเฉลี่ย	ผลต่าง	คะแนนเฉลี่ย	ผลต่าง	คะแนนเฉลี่ย	ผลต่าง	คะแนนเฉลี่ย	ผลต่าง	คะแนนเฉลี่ย	ผลต่าง
รร.มัธยม พระราชทาน นายก (กก.ตชด.12)	40.60	5.80	38.25	5.84	35.06	5.72	27.39	1.26	19.98	1.63	27.95	1.14	16.29	4.99	20.29	1.32	14.79	5.17	19.85	5.71	27.94	-4.50	22.85	3.34
ประเทศ	46.40		44.09		40.78		28.65		21.61		27.95		21.28		21.61		19.96		25.56		23.44		26.19	

ตัวชี้วัดที่ 25 ร้อยละของนักเรียนในโครงการตามพระราชดำริชั้นประถมศึกษาปีที่ 6 ชั้นมัธยมศึกษาปีที่ 3 และชั้นมัธยมศึกษาปีที่ 6 ที่มีจริยธรรมตั้งแต่ระดับดีขึ้นไป

ผลการดำเนินงาน พบว่า ในภาพรวมนักเรียนในโครงการตามพระราชดำริในชั้นประถมศึกษาปีที่ 6 มีจริยธรรมตั้งแต่ระดับดีขึ้นไป คิดเป็นร้อยละ 94.54 และเมื่อพิจารณาตามสังกัด พบว่า นักเรียนส่วนใหญ่ มีจริยธรรมตั้งแต่ระดับดีขึ้นไป สูงกว่าร้อยละ 90 ยกเว้น กก.ตชด.14, 41 และ 44 ดังภาพที่ 18

ผลการดำเนินงาน พบว่า ในภาพรวมนักเรียนในโครงการตามพระราชดำริในชั้นมัธยมศึกษาปีที่ 3 มีจริยธรรมตั้งแต่ระดับดีขึ้นไป คิดเป็นร้อยละ 97.35 เมื่อพิจารณาเป็นรายโรงเรียน พบว่า นักเรียนชั้นมัธยมศึกษาปีที่ 3 รร.ตชด.ม.ร.ว.เฉลิมลักษณ์ จันทรเสน มีจริยธรรมตั้งแต่ระดับดีขึ้นไป ต่ำกว่าร้อยละ 90 ดังตารางที่ 20

ผลการดำเนินงาน พบว่า นักเรียนชั้นมัธยมศึกษาปีที่ 6 ทุกคนของ รร.มัธยมพระราชทานนายาว มีจริยธรรมตั้งแต่ระดับดีขึ้นไป คิดเป็นร้อยละ 100.00 ดังตารางที่ 20

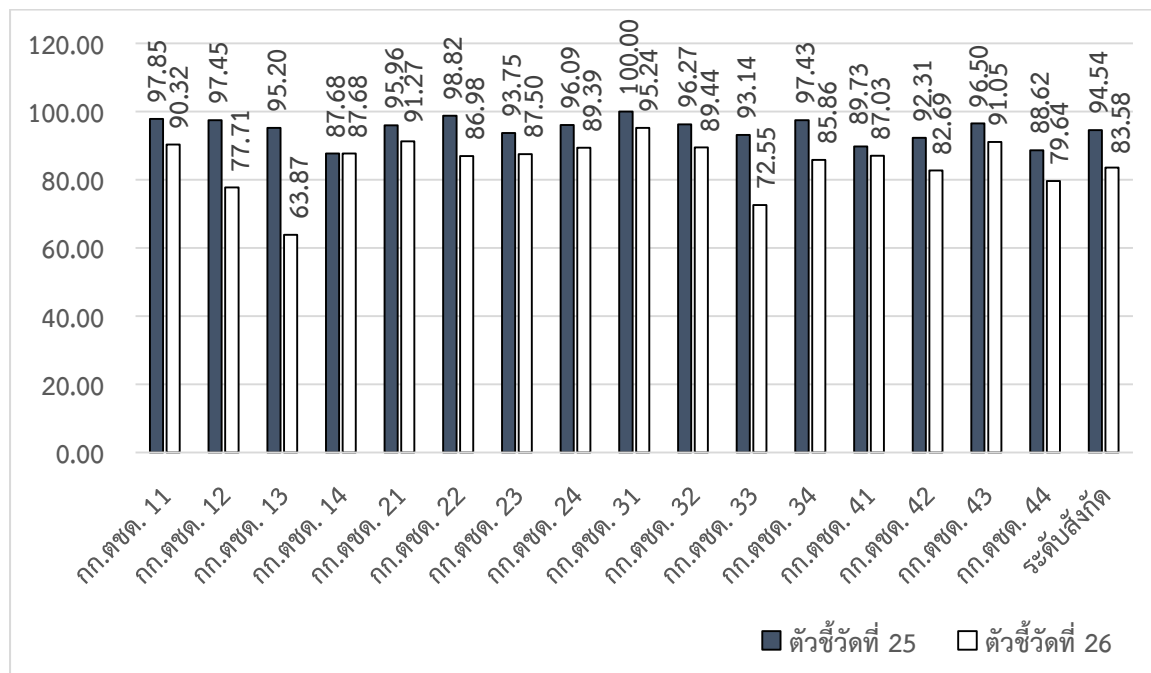
ตัวชี้วัดที่ 26 ร้อยละของนักเรียนในโครงการตามพระราชดำริชั้นประถมศึกษาปีที่ 6 ชั้นมัธยมศึกษาปีที่ 3 และชั้นมัธยมศึกษาปีที่ 6 ที่มีทักษะการใช้เทคโนโลยีสารสนเทศตั้งแต่ระดับดีขึ้นไป

ผลการดำเนินงาน พบว่า ในภาพรวมนักเรียนในโครงการตามพระราชดำริในชั้นประถมศึกษาปีที่ 6 มีทักษะการใช้เทคโนโลยีสารสนเทศตั้งแต่ระดับดีขึ้นไป คิดเป็นร้อยละ 83.58 เมื่อพิจารณาตามสังกัด พบว่า เกือบทุกสังกัดมีทักษะการใช้เทคโนโลยีสารสนเทศตั้งแต่ระดับดีขึ้นไป ต่ำกว่าร้อยละ 90 ยกเว้น กก.ตชด.21, 31 และ กก.ตชด.43 ดังภาพที่ 18

ผลการดำเนินงาน พบว่า ในภาพรวมนักเรียนในโครงการตามพระราชดำริในชั้นมัธยมศึกษาปีที่ 3 มีทักษะการใช้เทคโนโลยีสารสนเทศตั้งแต่ระดับดีขึ้นไป คิดเป็นร้อยละ 93.38 เมื่อพิจารณาเป็นรายโรงเรียน พบว่า นักเรียนชั้นมัธยมศึกษาปีที่ 3 รร.ตชด.ม.ร.ว.เฉลิมลักษณ์ จันทรเสน มีทักษะการใช้เทคโนโลยีสารสนเทศ ตั้งแต่ระดับดีขึ้นไป ต่ำกว่าร้อยละ 90 ดังตารางที่ 21

ผลการดำเนินงาน พบว่า นักเรียนชั้นมัธยมศึกษาปีที่ 6 ทุกคนของ รร.มัธยมพระราชทานนายาว มีทักษะการใช้เทคโนโลยีสารสนเทศตั้งแต่ระดับดีขึ้นไป คิดเป็นร้อยละ 100.00 ดังตารางที่ 21

ภาพที่ 18 พฤติกรรมด้านคุณธรรมและจริยธรรม และทักษะการใช้เทคโนโลยีสารสนเทศของนักเรียน
ชั้นประถมศึกษาปีที่ 6 (ตัวชี้วัดที่ 25-26)



ตารางที่ 20 พฤติกรรมด้านคุณธรรมและจริยธรรมชั้นมัธยมศึกษาปีที่ 3 และชั้นมัธยมศึกษาปีที่ 6 (ตัวชี้วัดที่ 25)

สังกัด	มัธยมศึกษาปีที่ 3			มัธยมศึกษาปีที่ 6		
	จน.นร.ที่เข้ารับ การประเมิน (คน)	ระดับดีขึ้นไป		จน.นร.ที่เข้ารับ การประเมิน (คน)	ระดับดีขึ้นไป	
		คน	ร้อยละ		คน	คน
รร.มัธยมพระราชทานนายาว (กก.ตชด.12)	120	120	100.00	89	89	100.00
รร.ตชด.เฉลิมพระเกียรติฯ (กก.ตชด.21)	40	40	100.00	-	-	-
รร.ตชด.ทอท.เฉลิมพระเกียรติฯ (กก.ตชด.23)	29	29	100.00	-	-	-
รร.ตชด.ทอท.เฉลิมพระเกียรติฯ (กก.ตชด.32)	47	47	100.00	-	-	-
รร.ตชด.เฉลิมพระเกียรติ 7 รอบฯ (บ้านหม่องก๊วะ) (กก.ตชด. 34)	32	32	100.00	-	-	-
รร.ตชด.ม.ร.ว.เฉลิมลักษณ์ จันทรเสน (กก.ตชด. 34)	34	26	76.47	-	-	-
ระดับสังกัด	302	294	97.35	89	89	100.00

ตารางที่ 21 ทักษะการใช้เทคโนโลยีสารสนเทศของนักเรียนชั้นมัธยมศึกษาปีที่ 3 และ ชั้นมัธยมศึกษาปีที่ 6 (ตัวชี้วัดที่ 26)

สังกัด	มัธยมศึกษาปีที่ 3			มัธยมศึกษาปีที่ 6		
	จน.นร.ที่เข้ารับ การประเมิน (คน)	ระดับดีขึ้นไป		จน.นร.ที่เข้ารับ การประเมิน (คน)	ระดับดีขึ้นไป	
		คน	ร้อยละ		คน	ร้อยละ
รร.มัธยมพระราชทานนายาว (กก.ตชด.12)	120	120	100.00	89	89	100.00
รร.ตชด.เฉลิมพระเกียรติฯ (กก.ตชด.21)	40	40	100.00	-	-	-
รร.ตชด.ทอท.เฉลิมพระเกียรติฯ (กก.ตชด.23)	29	29	100.00	-	-	-
รร.ตชด.ทอท.เฉลิมพระเกียรติฯ (กก.ตชด.32)	47	43	91.49	-	-	-
รร.ตชด.เฉลิมพระเกียรติ 7 รอบฯ (บ้านหม่องก๊วะ) (กก.ตชด. 34)	32	30	93.75	-	-	-
รร.ตชด.ม.ร.ว.เฉลิมลักษณ์ จันทรเสน (กก.ตชด. 34)	34	20	58.82	-	-	-
ระดับสังกัด	302	282	93.38	89	89	100.00

ผลการดำเนินงานตามเป้าหมายหลักที่ 4 เพื่อเสริมสร้างศักยภาพของเด็กและเยาวชนทางการงานอาชีพ

เป้าหมายการดำเนินงาน

1. เด็กและเยาวชนทุกคนมีความรู้และทักษะพื้นฐานทางการเกษตรยั่งยืนในการผลิตอาหารเพื่อการบริโภค
2. เด็กและเยาวชนมีความรู้และทักษะพื้นฐานทางด้านอาชีพที่จำเป็นในการดำรงชีวิตอย่างน้อย 1 อาชีพ
3. เด็กและเยาวชนได้รับการพัฒนาศักยภาพตามหลักการและอุดมการณ์สหกรณ์

ผลการดำเนินงาน

ในการติดตามความก้าวหน้าของการดำเนินงานและประเมินผลความสำเร็จของการพัฒนาตามเป้าหมายหลักที่ 4 ได้ใช้ตัวชี้วัดดังนี้

- | | |
|-----------------|--|
| ตัวชี้วัดที่ 27 | ปริมาณผลผลิตทางการเกษตร |
| ตัวชี้วัดที่ 28 | คะแนนเฉลี่ยวิชาเกษตรของนักเรียนชั้นประถมศึกษาปีที่ 6 |
| ตัวชี้วัดที่ 29 | คะแนนเฉลี่ยวิชาอาชีพที่จำเป็นต่อการดำรงชีวิตของนักเรียนชั้นประถมศึกษาปีที่ 6 |
| ตัวชี้วัดที่ 30 | คะแนนเฉลี่ยวิชาสหกรณ์ของนักเรียนชั้นประถมศึกษาปีที่ 6 |

ผลการประเมินตามตัวชี้วัดข้างต้น สรุปได้ดังรายละเอียดต่อไปนี้

ด้านการเกษตรยั่งยืน(ตัวชี้วัดที่ 27-28)

ตัวชี้วัดที่ 27 ปริมาณผลผลิตทางการเกษตร

ผลผลิตทางการเกษตรแบ่งออกเป็น 4 ประเภท คือ เนื้อสัตว์ ถั่วเมล็ดแห้ง ผัก และผลไม้ โดยปริมาณความต้องการอาหารของนักเรียน 1 คนใน 1 มื้อ คือ เนื้อสัตว์ 40 กรัม (กรณีอาหารประเภทโปรตีนมีเนื้อสัตว์และถั่วเมล็ดแห้ง) หรือเนื้อสัตว์ 80 กรัม (กรณีอาหารประเภทโปรตีนมีเนื้อสัตว์เพียงอย่างเดียว) ถั่วเมล็ดแห้ง 25 กรัม ผัก 100 กรัม และผลไม้ 100 กรัม

1) ปริมาณเนื้อสัตว์ที่โรงเรียนผลิตได้

ในปีการศึกษา 2566 พบว่า โรงเรียนสังกัดกองบัญชาการตำรวจตระเวนชายแดน มีร้อยละของผลผลิตประเภทเนื้อสัตว์เพียงพอต่อความต้องการอาหารของนักเรียนอยู่ในระดับดี ในครั้งที่ 1 จำนวน 209 โรงเรียน คิดเป็นร้อยละ 94.14 และครั้งที่ 2 จำนวน 214 โรงเรียน คิดเป็นร้อยละ 96.40 เมื่อเปรียบเทียบกับเกณฑ์ที่กำหนดไว้ที่ 40 กรัม/คน/มื้อ ดังตารางที่ 22

เมื่อเปรียบเทียบร้อยละปริมาณการผลิตเนื้อสัตว์ที่เพียงพอกับปริมาณความต้องการอาหารของนักเรียนระหว่างครั้งที่ 1 และครั้งที่ 2 พบว่า รร.ตชด. สังกัด กก.ตชด.11, 12, 13, 14, 21, 22, 31 และ 41 มีร้อยละปริมาณการผลิตเนื้อสัตว์ที่เพียงพอกับปริมาณความต้องการอาหารของนักเรียนครั้งที่ 2 ลดลงจากครั้งที่ 1 ดังตารางที่ 23

2) ปริมาณถั่วเมล็ดแห้งที่โรงเรียนผลิตได้

ในปีการศึกษา 2566 พบว่า โรงเรียนสังกัดกองบัญชาการตำรวจตระเวนชายแดน มีร้อยละของผลผลิตประเภทถั่วเมล็ดแห้งเพียงพอต่อความต้องการอาหารของนักเรียนอยู่ในระดับดี ในครั้งที่ 1 จำนวน 126 โรงเรียน คิดเป็นร้อยละ 57.01 และครั้งที่ 2 จำนวน 147 โรงเรียน คิดเป็นร้อยละ 66.22 เมื่อเปรียบเทียบกับเกณฑ์ที่กำหนดไว้ที่ 25 กรัม/คน/มื้อ ดังตารางที่ 22

เมื่อเปรียบเทียบร้อยละปริมาณการผลิตถั่วเมล็ดแห้งที่เพียงพอกับปริมาณความต้องการอาหารของนักเรียนระหว่างครั้งที่ 1 และครั้งที่ 2 พบว่า รร.ตชด. สังกัด กก.ตชด.11, 12, 14, 21, 31, 41, 43 และ 44

มีร้อยละปริมาณการผลิตถั่วเมล็ดแห้งที่เพียงพอกับปริมาณความต้องการอาหารของนักเรียนครั้งที่ 2 ลดลงจากครั้งที่ 1 ดังตารางที่ 23

3) ปริมาณผักที่โรงเรียนผลิตได้

ในปีการศึกษา 2566 พบว่า โรงเรียนสังกัดกองบัญชาการตำรวจตระเวนชายแดน มีร้อยละของผลผลิตประเภทผักเพียงพอต่อความต้องการอาหารของนักเรียนอยู่ในระดับดี ในครั้งที่ 1 จำนวน 205 โรงเรียน คิดเป็นร้อยละ 92.34 และครั้งที่ 2 จำนวน 204 โรงเรียน คิดเป็นร้อยละ 91.89 เมื่อเปรียบเทียบกับเกณฑ์ที่กำหนดไว้ที่ 100 กรัม/คน/มื้อ ดังตารางที่ 22

เมื่อเปรียบเทียบร้อยละปริมาณการผลิตผักที่เพียงพอกับปริมาณความต้องการอาหารของนักเรียนระหว่างครั้งที่ 1 และครั้งที่ 2 พบว่า รร.ตชด. สังกัด กก.ตชด.12, 22 และ 43 มีร้อยละปริมาณการผลิตเนื้อสัตว์ที่เพียงพอกับปริมาณความต้องการอาหารของนักเรียนครั้งที่ 2 ลดลงจากครั้งที่ 1 ดังตารางที่ 23

4) ปริมาณผลไม้ที่โรงเรียนผลิตได้

ในปีการศึกษา 2566 พบว่า โรงเรียนสังกัดกองบัญชาการตำรวจตระเวนชายแดน มีร้อยละของผลผลิตประเภทผลไม้เพียงพอต่อความต้องการอาหารของนักเรียนอยู่ในระดับดี ในครั้งที่ 1 จำนวน 184 โรงเรียน คิดเป็นร้อยละ 82.88 และครั้งที่ 2 จำนวน 179 โรงเรียน คิดเป็นร้อยละ 80.63 เมื่อเปรียบเทียบกับเกณฑ์ที่กำหนดไว้ที่ 100 กรัม/คน/มื้อ ดังตารางที่ 22

เมื่อเปรียบเทียบร้อยละปริมาณการผลิตผลไม้ที่เพียงพอกับปริมาณความต้องการอาหารของนักเรียนระหว่างครั้งที่ 1 และครั้งที่ 2 พบว่า รร.ตชด. สังกัด กก.ตชด.11, 12, 13, 14, 21, 22, 23, 31, 41 และ 43 มีร้อยละปริมาณการผลิตเนื้อสัตว์ที่เพียงพอกับปริมาณความต้องการอาหารของนักเรียนครั้งที่ 2 ลดลงจากครั้งที่ 1 ดังตารางที่ 23

ตารางที่ 22 ร้อยละของโรงเรียนที่มีผลผลิตเพียงพอต่อความต้องการอาหารของนักเรียน (ตัวชี้วัดที่ 27) ปีการศึกษา 2566 จำแนกตาม กก.ตชด.

สังกัด	ร้อยละของโรงเรียนที่มีผลผลิตเพียงพอต่อความต้องการอาหารของนักเรียนอยู่ในระดับดี															
	เนื้อสัตว์				ถั่วเมล็ดแห้ง				ผัก				ผลไม้			
	ครั้งที่ 1		ครั้งที่ 2		ครั้งที่ 1		ครั้งที่ 2		ครั้งที่ 1		ครั้งที่ 2		ครั้งที่ 1		ครั้งที่ 2	
	จำนวนโรงเรียน	ร้อยละ	จำนวนโรงเรียน	ร้อยละ	จำนวนโรงเรียน	ร้อยละ	จำนวนโรงเรียน	ร้อยละ	จำนวนโรงเรียน	ร้อยละ	จำนวนโรงเรียน	ร้อยละ	จำนวนโรงเรียน	ร้อยละ	จำนวนโรงเรียน	ร้อยละ
กก.ตชด.11	7	87.50	8	100.00	4	50.00	4	50.00	8	100.00	8	100.00	7	87.50	7	87.50
กก.ตชด.12	11	100.00	11	100.00	11	100.00	10	90.91	11	100.00	11	100.00	10	90.91	9	81.82
กก.ตชด.13	16	100.00	14	87.50	7	43.75	7	43.75	14	87.50	13	81.25	13	81.25	13	81.25
กก.ตชด.14	11	100.00	11	100.00	8	72.73	9	81.82	11	100.00	11	100.00	11	100.00	11	100.00
กก.ตชด.21	8	88.89	8	88.89	5	55.56	6	66.67	6	66.67	6	66.67	6	66.67	5	55.56
กก.ตชด.22	15	100.00	15	100.00	15	100.00	15	100.00	15	100.00	15	100.00	15	100.00	15	100.00
กก.ตชด.23	11	100.00	11	100.00	11	100.00	11	100.00	11	100.00	11	100.00	11	100.00	11	100.00
กก.ตชด.24	17	94.44	18	100.00	16	88.89	17	94.44	17	94.44	15	83.33	15	83.33	14	77.78
กก.ตชด.31	7	100.00	7	100.00	3	42.86	3	42.86	7	100.00	7	100.00	5	71.43	5	71.43
กก.ตชด.32	14	82.35	16	94.12	5	29.41	9	52.94	13	76.47	14	82.35	10	58.82	12	70.59
กก.ตชด.33	29	85.29	31	91.18	4	12.12	18	52.94	30	88.24	29	85.29	28	82.35	25	73.53
กก.ตชด.34	21	91.30	22	95.65	2	8.70	5	21.74	20	86.96	22	95.65	12	52.17	11	47.83
กก.ตชด.41	11	100.00	11	100.00	11	100.00	10	90.91	11	100.00	11	100.00	11	100.00	11	100.00
กก.ตชด.42	4	100.00	4	100.00	2	50.00	3	75.00	4	100.00	4	100.00	4	100.00	4	100.00
กก.ตชด.43	15	100.00	15	100.00	15	100.00	15	100.00	15	100.00	15	100.00	15	100.00	15	100.00
กก.ตชด.44	12	100.00	12	100.00	7	58.33	5	41.67	12	100.00	12	100.00	11	91.67	11	91.67
ระดับสังกัด	209	94.14	214	96.40	126	57.01	147	66.22	205	92.34	204	91.89	184	82.88	179	80.63

ตารางที่ 23 ปริมาณผลผลิตทางการเกษตร (ตัวชี้วัดที่ 27) ปีการศึกษา 2566 จำแนกตาม กก.ตชด.

สังกัด	เนื้อสัตว์				ถั่วเมล็ดแห้ง				ผัก				ผลไม้			
	ครั้งที่ 1		ครั้งที่ 2		ครั้งที่ 1		ครั้งที่ 2		ครั้งที่ 1		ครั้งที่ 2		ครั้งที่ 1		ครั้งที่ 2	
	กรัม/คน/ มือ	% ความ ต้องการ	กรัม/คน/ มือ	% ความ ต้องการ	กรัม/คน/ มือ	% ความ ต้องการ	กรัม/คน/ มือ	% ความ ต้องการ	กรัม/คน/ มือ	% ความ ต้องการ	กรัม/คน/ มือ	% ความ ต้องการ	กรัม/คน/ มือ	% ความ ต้องการ	กรัม/คน/ มือ	% ความ ต้องการ
กก.ตชด.11	85.83	214.58	77.01	192.52	20.98	83.94	16.74	66.95	116.53	116.53	131.80	131.80	107.05	107.05	106.51	106.51
กก.ตชด.12	77.87	194.68	72.27	180.66	51.62	206.49	38.90	155.62	175.19	175.19	166.95	166.95	143.79	143.79	119.66	119.66
กก.ตชด.13	72.54	181.36	72.52	181.29	13.35	53.38	14.32	57.28	105.80	105.80	108.71	108.71	98.81	98.81	97.01	97.01
กก.ตชด.14	110.26	275.66	90.54	226.35	27.03	108.10	26.94	107.78	119.89	119.89	123.07	123.07	131.19	131.19	124.85	124.85
กก.ตชด.21	94.81	237.03	92.53	231.32	25.89	103.55	21.03	84.13	95.63	95.63	99.10	99.10	89.46	89.46	81.72	81.72
กก.ตชด.22	204.64	511.61	186.93	467.33	40.89	163.57	42.59	170.36	140.75	140.75	136.01	136.01	154.76	154.76	143.17	143.17
กก.ตชด.23	126.77	316.94	149.86	374.65	32.75	130.99	35.57	142.28	123.23	123.23	130.34	130.34	132.10	132.10	126.78	126.78
กก.ตชด.24	164.43	411.08	159.03	397.57	41.53	166.12	44.11	176.42	119.68	119.68	124.57	124.57	126.99	126.99	128.39	128.39
กก.ตชด.31	164.16	410.40	143.54	358.86	18.91	75.65	15.81	63.23	187.64	187.64	194.73	194.73	191.41	191.41	171.01	171.01
กก.ตชด.32	62.95	157.39	68.49	171.23	14.97	59.87	23.37	93.47	103.05	103.05	116.90	116.90	91.52	91.52	98.88	98.88
กก.ตชด.33	71.00	177.50	81.60	204.01	4.84	19.37	21.16	84.62	117.94	117.94	130.47	130.47	105.55	105.55	106.20	106.20
กก.ตชด.34	65.53	163.82	83.67	209.18	10.77	43.08	27.02	108.07	104.96	104.96	108.96	108.96	82.41	82.41	83.08	83.08
กก.ตชด.41	84.28	210.71	82.60	206.49	32.65	130.59	32.58	130.31	113.56	113.56	115.92	115.92	155.08	155.08	137.10	137.10
กก.ตชด.42	115.28	288.20	118.96	297.39	17.57	70.30	20.89	83.57	144.20	144.20	199.79	199.79	142.05	142.05	144.69	144.69
กก.ตชด.43	142.02	355.04	144.85	362.12	34.39	137.55	32.95	131.81	134.28	134.28	129.70	129.70	131.59	131.59	126.85	126.85
กก.ตชด.44	204.79	511.97	252.00	630.01	18.71	74.83	18.23	72.92	124.11	124.11	157.82	157.82	138.13	138.13	147.94	147.94

ตัวชี้วัดที่ 28 คะแนนเฉลี่ยวิชาเกษตรของนักเรียนชั้นประถมศึกษาปีที่ 6

ครูผู้รับผิดชอบการดำเนินงานโครงการจะประเมินวิชาเกษตรของนักเรียนในระดับชั้นประถมศึกษาปีที่ 6 เป็นรายชั้นและรายบุคคล แบ่งเป็นวัดความรู้ 40 คะแนน และทักษะ 60 คะแนน โดยมีกรอบการประเมินที่กำหนดในแบบรายงาน ดังนี้

1) การเกษตรผสมผสานเพื่อผลิตอาหารสำหรับการบริโภค

-พืชผัก

-ผลไม้

-เนื้อสัตว์

-ถั่วเมล็ดแห้ง

2) การจัดการน้ำเพื่อการเกษตร

3) การจัดการการผลิตและผลผลิตทางการเกษตรอย่างมีประสิทธิภาพ

-การใช้ชีววิธีในการทำการเกษตร เช่น ปุ๋ยหมัก ปุ๋ยคอก น้ำสกัดชีวภาพ การป้องกันกำจัดศัตรูพืช

4) การเพาะและขยายพันธุ์

-พืช

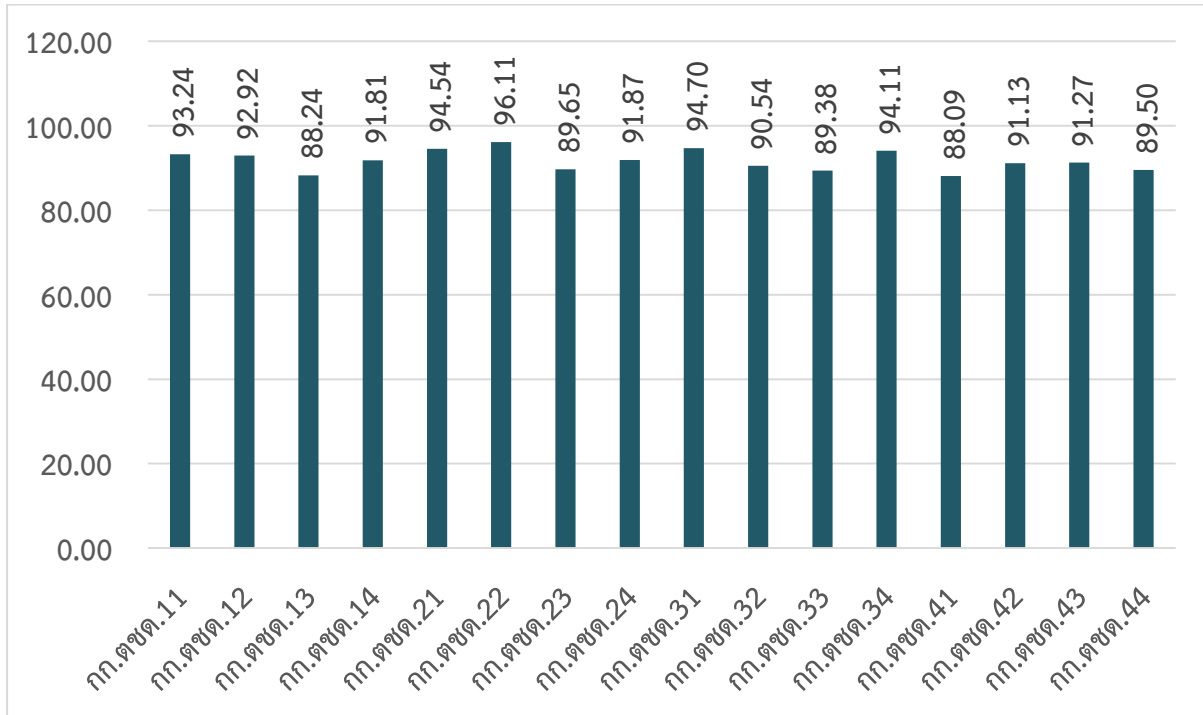
-สัตว์

5) ภูมิปัญญาท้องถิ่นในการทำการเกษตร

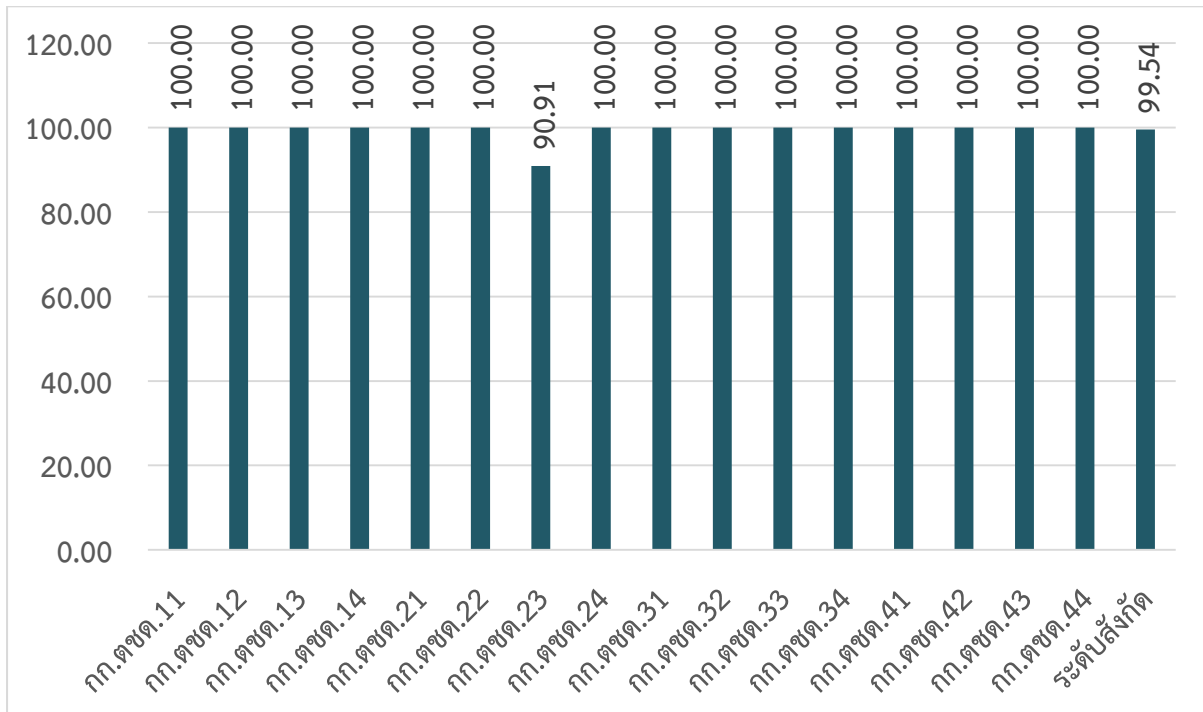
มีผลการดำเนินงาน ดังนี้

คะแนนเฉลี่ยวิชาเกษตรของนักเรียนชั้นประถมศึกษาปีที่ 6 พบว่า โรงเรียนสังกัดกองบัญชาการตำรวจตระเวนชายแดน มีร้อยละของโรงเรียนที่มีคะแนนเฉลี่ยวิชาเกษตรอยู่ในระดับดี เมื่อเปรียบเทียบกับเกณฑ์ที่กำหนดไว้ จำนวน 218 โรงเรียน คิดเป็นร้อยละ 99.54 โดยโรงเรียนที่มีคะแนนเฉลี่ยวิชาเกษตรอยู่ในระดับพอใช้และปรับปรุง มีจำนวน 1 โรงเรียน ได้แก่ ศกร.ตชด.บ้านนากระเสริม (70.15 คะแนน) ดังภาพที่ 19 - 20

ภาพที่ 19 คะแนนเฉลี่ยวิชาเกษตรของนักเรียนชั้นประถมศึกษาปีที่ 6 (ตัวชี้วัดที่ 28) ปีการศึกษา 2566 จำแนกตาม กก.ตชด.



ภาพที่ 20 ร้อยละของโรงเรียนที่มีคะแนนเฉลี่ยวิชาเกษตรของนักเรียนชั้นประถมศึกษาปีที่ 6 (ตัวชี้วัดที่ 28) ปีการศึกษา 2566 จำแนกตาม กก.ตชด.



หมายเหตุ ระดับดี มีช่วงคะแนน มากกว่า 80 คะแนน ระดับพอใช้ มีช่วงคะแนน 50-80 คะแนน ระดับปรับปรุง มีช่วงคะแนน น้อยกว่า 50 คะแนน

ด้านอาชีพที่จำเป็นสำหรับชีวิตประจำวัน (ตัวชี้วัดที่ 29)

ตัวชี้วัดที่ 29 คะแนนเฉลี่ยวิชาชีพที่จำเป็นต่อการดำรงชีวิตของนักเรียนชั้นประถมศึกษาปีที่ 6

วิชาชีพที่จำเป็นต่อการดำรงชีวิต หมายถึง วิชาชีพพื้นฐานที่ใช้ประโยชน์ในการดำรงชีวิตประจำวัน ของนักเรียน และเป็นฐานสำหรับการพัฒนาเพื่อเพิ่มพูนทักษะต่อไปในอนาคต เช่น การประกอบอาหาร การแปรรูปถนอมอาหาร การเพาะขยายพันธุ์ไม้ พันธุ์สัตว์ ศิลปหัตถกรรม การตัดเย็บเสื้อผ้า งานก่อสร้าง ช่างยนต์ ช่างไฟฟ้า งานซ่อมแซมเครื่องใช้ อุปกรณ์ต่างๆ ภายในครัวเรือน โดยสถานศึกษาต้องพัฒนาหลักสูตรเนื้อหา ดำเนินการจัดการเรียนการสอน และวัดประเมินผลการเรียนรู้ของนักเรียน

ครูผู้รับผิดชอบการดำเนินงานโครงการจะประเมินวิชาชีพที่จำเป็นต่อการดำรงชีวิตของนักเรียนใน ระดับชั้นประถมศึกษาปีที่ 6 เป็นรายชั้นและรายบุคคล แบ่งเป็นวัดความรู้ 40 คะแนน และทักษะ 60 คะแนน โดยมีกรอบการประเมินที่กำหนดในแบบรายงาน ดังนี้

- 1) ความรู้และทักษะพื้นฐานที่จำเป็นต่อการประกอบอาชีพ
 - แนวทางในการประกอบอาชีพ
- 2) เจตคติที่ดีต่อการประกอบอาชีพ
- 3) การใช้เทคโนโลยีอย่างเหมาะสมในการประกอบอาชีพ
- 4) การนำหลักการสหกรณ์มาใช้ในการประกอบอาชีพ
 - ทักษะในการทำงานร่วมกัน
 - การทำงานร่วมกัน
 - การแก้ปัญหา
 - การคิดสร้างสรรค์

มีผลการดำเนินงาน ดังนี้

คะแนนเฉลี่ยวิชาชีพที่จำเป็นต่อการดำรงชีวิตของนักเรียนชั้นประถมศึกษาปีที่ 6 พบว่า นักเรียน ในโรงเรียนสังกัดกองบัญชาการตำรวจตระเวนชายแดน ส่วนใหญ่มีคะแนนเฉลี่ยวิชาชีพที่จำเป็น ต่อการดำรงชีวิตมากกว่า 80.00 คะแนน ดังตารางที่ 24 ยกเว้น

กก.ตชด.12	รร.ตชด.บ้านน้ำอ้อม (มีคะแนนเฉลี่ยช่างตัดผมชาย 78.89 คะแนน และช่างซ่อมจักรยาน 78.11 คะแนน)
	รร.ตชด.บ้านคลองตะเคียนชัย (มีคะแนนเฉลี่ยการทำไม้กวาดดอกหญ้า 78.18 คะแนน)
กก.ตชด.13	รร.ตชด.สุนทรเวช (มีคะแนนเฉลี่ยการทำสเปรย์ตะไคร้หอมไต้ยุง 76.00 คะแนน)
	รร.ตชด.สหธนาคารกรุงเทพ (มีคะแนนเฉลี่ยการทำสเปรย์กันยุงจากตะไคร้หอม 75.00 คะแนน)
	รร.ตชด.บ้านแม่บ้านน้อย (มีคะแนนเฉลี่ยการเพาะขยายพันธุ์ไม้ผล 78.50 คะแนน)
กก.ตชด.14	รร.ตชด.บ้านโป่งลึก (มีคะแนนเฉลี่ยกิจกรรมผลิตสเปรย์ตะไคร้หอมกันยุง 78.00 คะแนน)
กก.ตชด.23	ศกร.ตชด.บ้านนากระเสริม (มีคะแนนเฉลี่ยการเลี้ยงปลาในบ่อดิน 69.06 คะแนน และการเลี้ยงไก่ไข่ 69.06 คะแนน)
กก.ตชด.34	รร.ตชด.บ้านเลตองคุ (มีคะแนนเฉลี่ยการผลิตถ้วยจานจากกาบหมาก 70.00 คะแนน)
กก.ตชด.41	รร.ตชด.บ้านห้วยเหมือง (มีคะแนนเฉลี่ยการตัดผมชาย 75.58 คะแนน)

ตารางที่ 24 คะแนนเฉลี่ยวิชาชีพรที่จำเป็นต่อการดำรงชีวิตของนักเรียนชั้นประถมศึกษาปีที่ 6 (ตัวชี้วัดที่ 29) ปีการศึกษา 2566 จำแนกตามโรงเรียน

โรงเรียน	กิจกรรมที่ดำเนินการ	จำนวนนักเรียนที่ เข้ารับการประเมิน		คะแนนเฉลี่ย
		คน	ร้อยละ	
กก.ตชด.11				
รร.ตชด.บ้านน้ำแดง	การทำปลานวลจันทร์แดดเดียว	12	100.00	100.00
	สบู่มุนไพรเหิงอกปลาหม้อ	12	100.00	100.00
รร.ตชด.บ้านคลองมะลิ ประเวศน์วิทยา	การแปรรูปถนอมอาหาร	14	100.00	92.56
รร.ตชด.สิงคโปร์แอร์ไลส์	การตัดผม	25	92.59	86.23
	การแปรรูปผลิตภัณฑ์ทางการเกษตร	27	100.00	88.94
รร.ตชด.บ้านบ่อชะอม	การแปรรูปผลิตภัณฑ์จากหม่อน	10	100.00	96.00
	การตัดผมชาย	10	100.00	85.00
รร.ตชด.บ้านทางแมว	สเปรย์ตะไคร้หอมไล่ยุง	20	100.00	85.15
รร.ตชด.บ้านท่ากุ่ม	การตัดผมชาย	3	100.00	98.00
	การทำน้ำมัลเบอร์รี่	3	100.00	100.00
รร.ตชด.บ้านเขาฉลาด	การทำน้ำยาล้างจาน	5	83.33	100.00
	การแปรรูปอาหาร	5	83.33	100.00
รร.ตชด.บ้านคลองแดง	การทำเค้กกล้วยหอม	2	100.00	98.00
	การทำตะไคร้หอมกันยุง	2	100.00	98.00
กก.ตชด.12				
รร.ตชด.บ้านเขาสารภี	การซ่อมจักรยาน	9	100.00	94.56
	การตัดผม	9	100.00	85.22
รร.ตชด.บ้านวังศรีทอง	การเพาะเมล็ดทานตะวันอ่อน	24	100.00	95.00
	การทำปุ๋ยหมักจากพืชสด	24	100.00	93.00
รร.ตชด.ประชารัฐบำรุง 1	การทำน้ำยาล้างจาน	17	100.00	95.00
รร.ตชด.การบินไทย	การแปรรูปผลผลิตทางการเกษตร	13	100.00	91.27
	การร้อยลูกปัด	13	100.00	88.78
รร.ตชด.บ้านน้ำอ้อม	ช่างตัดผมชาย - หญิง	9	100.00	78.89
	ช่างซ่อมจักรยาน	9	100.00	78.11
รร.ตชด.บ้านนายาว	การขยายพันธุ์พืชและการดูแลรักษา	47	100.00	95.00
	การแปรรูปผลผลิตทางการเกษตร	47	100.00	95.00
รร.ตชด.บ้านคลองตะเคียนชัย	การทำไม้กวาดดอกหญ้า	11	100.00	78.18
	การตัดผม	11	100.00	82.09

โรงเรียน	กิจกรรมที่ดำเนินการ	จำนวนนักเรียนที่ เข้ารับการประเมิน		คะแนนเฉลี่ย
		คน	ร้อยละ	
กก.ตชด.12 (ต่อ)				
รร.ตชด.บ้านทุ่งกบินทร์	การทำน้ำยาล้างจาน	5	100.00	97.00
	การปรุงดิน	5	100.00	98.00
รร.ตชด.บ้านนาอีสาน	การแปรรูปถนอมอาหาร	18	100.00	84.58
	การเพาะขยายพันธุ์ไม้	18	100.00	90.46
รร.ตชด.พีระยานุเคราะห์ฯ 1	การแปรรูปถนอมอาหาร	4	100.00	83.25
	การเพาะขยายพันธุ์ไม้	4	100.00	81.50
กก.ตชด.13				
รร.ตชด.สุนทรเวช	การทำสเปรย์ตะไคร้หอมไล่ยุง	35	100.00	76.00
รร.ตชด.สหธนาคารกรุงเทพ	การทำไม้กวาดดอกหญ้า	21	100.00	80.00
	การทำสเปรย์กันยุงจากตะไคร้หอม	21	100.00	75.00
รร.ตชด.มิตรมวลชน 2	การทำสบู่สมุนไพร	7	100.00	85.00
	การทำยาสระผมสมุนไพร	7	100.00	85.00
รร.ตชด.วิจิตรวิทยาคาร	การประดิษฐ์สิ่งของจากวัสดุเหลือใช้	14	100.00	90.00
	การตัดผมนักเรียนชายและหญิง	14	100.00	95.00
รร.ตชด.บ้านแม่ น้ำน้อย	การแปรรูปและถนอมอาหาร	9	90.00	80.50
	การเพาะขยายพันธุ์ไม้ผล	9	90.00	78.50
รร.ตชด.บ้านตะโกปิดทอง	การทอพรหมพื้นเมือง	18	100.00	91.50
	การถนอมอาหาร (ไข่เค็ม)	18	100.00	92.38
รร.ตชด.เฮงเค็สไทย	การขยายและเพาะพันธุ์พืช	19	95.00	85.00
รร.ตชด.บ้านถ้ำหิน	การแปรรูปและการถนอมอาหาร	25	100.00	96.50
รร.ตชด.ต้นมะม่วง	กิจกรรมกล้วยตาก	14	100.00	86.28
	กิจกรรมทอผ้าไหม	14	100.00	85.46
รร.ตชด.บ้านเรดาร์	การประกอบอาหาร และการแปรรูป ถนอมอาหาร	24	100.00	87.50
	การทำน้ำยาล้างจาน	24	100.00	83.00
รร.ตชด.บ้านทีโล่ป่า	กิจกรรมการปลูกพืชและไม้ผล	18	100.00	83.34
	กิจกรรมการเลี้ยงสุกร	18	100.00	80.23
รร.ตชด.วัดสุธาสำนึก	การถนอมอาหาร	7	100.00	90.00
	การทอผ้าไหม	7	100.00	90.00
รร.ตชด.บ้านปี่ออกคี	กิจกรรมส่งเสริมอาชีพทอผ้าพื้นเมือง กะเหรี่ยง	31	100.00	93.00
	กิจกรรมส่งเสริมอาชีพการเพาะถั่วงอก	31	100.00	95.00

โรงเรียน	กิจกรรมที่ดำเนินการ	จำนวนนักเรียนที่ เข้ารับการประเมิน		คะแนนเฉลี่ย
		คน	ร้อยละ	
กก.ตชด.13 (ต่อ)				
ศกร.ตชด.หลวงประกอบ นิตินสารและท่านผู้หญิงถวิล	กิจกรรมทำสเปรย์ตะไคร้หอมกันยุง	11	100.00	88.00
	กิจกรรมทำยาหม่อง	11	100.00	88.00
ศกร.ตชด.ท่านผู้หญิง มณีนรีรัตน์ บุณนาค	ช่างก่อสร้าง ช่างปูน	12	100.00	92.56
ศกร.ตชด.บ้านไกรเกรียง	ช่างตัดผม	6	100.00	80.00
	สปูเหลวจากตะไคร้หอม	6	100.00	85.00
กก.ตชด.14				
รร.ตชด.บ้านเขาจ้าว	การแปรรูปแก้วเคลือบแก้ว	8	100.00	90.67
	การทำขนมตะโก้เผือก	8	100.00	91.58
รร.ตชด.บ้านย่านซื่อ	การทำขนมไทย	14	100.00	100.00
	การทำนาข้าว	14	100.00	100.00
รร.ตชด.นเรศวรป่าละอู	การตัดผม	27	100.00	98.00
	การทำน้ำยาล้างจาน	27	100.00	97.00
รร.ตชด.นเรศวรห้วยโสภ	การแปรรูปขนุนทอดกรอบ	21	100.00	98.10
รร.ตชด.บ้านท่าวังหิน	การตัดผม	11	100.00	98.00
	การทำสเปรย์ตะไคร้หอมกันยุง	11	100.00	98.00
รร.ตชด.บ้านคลองน้อย	การทำขนมทองม้วน	12	100.00	98.00
	การทำแผ่นรองแก้วหรือจาน จาก ไหมพรม	12	100.00	90.00
รร.ตชด.บ้านแพรกตะคร้อ	การตัดผม ชาย - หญิง	35	100.00	91.00
	การทำน้ำยาล้างจาน	35	100.00	96.00
รร.ตชด.บ้านโป่งลึก	กิจกรรมตัดผม ชาย-หญิง	34	87.18	80.00
	กิจกรรมผลิตสเปรย์ตะไคร้หอมกันยุง	34	87.18	78.00
รร.ตชด.บ้านป่าหมาก	การแปรรูปกาแฟ	16	100.00	86.00
	ช่างตัดผม	16	100.00	83.00
ศกร.ตชด.บ้านคีรีล้อม	ผลิตภัณฑ์จากเส้นพลาสติก	6	100.00	85.83
	การตัดผม	6	100.00	82.50
ศกร.ตชด.อินทรีอาสา (บ้านปาเกะญอ)	การทำน้ำยาถูพื้นจากตะไคร้หอม	19	100.00	87.63
	การทำสเปรย์ตะไคร้หอมกันยุง	19	100.00	87.63
กก.ตชด.21				
รร.ตชด.บ้านโคกแสง	การเลี้ยงปลาตุกในบ่อพลาสติก	19	100.00	87.64
	การเลี้ยงกบในบ่อดิน	19	100.00	87.85
รร.ตชด.บ้านชำปะโต	ยาหม่องสมุนไพรตะไคร้หอม	19	100.00	89.47
รร.ตชด.พีระยานุเคราะห์ฯ 2	โครงการฝึกอาชีพ (การฝึกตัดผม)	50	100.00	97.00

โรงเรียน	กิจกรรมที่ดำเนินการ	จำนวนนักเรียนที่ เข้ารับการประเมิน		คะแนนเฉลี่ย
		คน	ร้อยละ	
กก.ตชด.21 (ต่อ)				
รร.ตชด.บ้านตาตุม	ผลิตสบู่จากกิ่งไหม	11	100.00	96.00
รร.ตชด.บ้านรุน	การประกอบอาหาร	31	100.00	100.00
	การขยายพันธุ์พืช	31	100.00	95.00
รร.ตชด.บ้านตาแตรว	การทำน้ำยาล้างจาน	31	100.00	80.48
รร.ตชด.เฉลิมพระเกียรติฯ (21)	การแปรรูปและการถนอมอาหาร	51	100.00	90.00
	การเพาะขยายพันธุ์พืช	51	100.00	91.00
รร.ตชด.ท่านผู้หญิง สุประภาดา เกษมสันต์	การประกอบอาหาร	32	100.00	89.00
	การขยายพันธุ์พืช	32	100.00	92.00
ศกร.ตชด.ทรัพย์ทรายทอง	การตอนกิ่งต้นหม่อน	10	100.00	95.00
กก.ตชด.22				
รร.ตชด.บรรจบพัน บ้านปากลา	การทำข้าวเกรียบใบหม่อน	11	100.00	98.50
	การทำกล้วยม้วนทอดเนย	11	100.00	98.50
รร.ตชด.บ้านตาเอี่ยม	การแปรรูปอาหาร	9	100.00	100.00
รร.ตชด.บ้านท่าแสนคุณ	ช่างตัดผม	11	100.00	81.81
	การเพาะเห็ดนางฟ้า	11	100.00	100.00
รร.ตชด.บ้านศรีสวัสดิ์	การทำเกษตร	7	100.00	100.00
	การแปรรูปถนอมอาหาร	7	100.00	80.00
รร.ตชด.คำสะอาด	ช่างตัดผม	6	100.00	92.00
	การทำไข่เค็ม	8	100.00	94.00
รร.ตชด.บ้านห้วยซ้อย	การสานตะกร้าพลาสติก	16	100.00	100.00
	ช่างตัดผม	16	100.00	100.00
รร.ตชด.บ้านแก่งศรีโคตร	การเพาะเห็ดนางฟ้า	12	100.00	95.00
	การทำสบู่สมุนไพร	12	100.00	95.00
รร.ตชด.ศ.ดร.เนวิน สคริมชอว์	ช่างตัดผม	10	100.00	95.00
	การเพาะเห็ดนางฟ้า	10	100.00	95.00
รร.ตชด.บ้านหนองใหญ่	ช่างตัดผม	6	100.00	100.00
	การทำน้ำยาล้างจาน	6	100.00	100.00
ศกร.ตชด.ชุมชนป่าหญ้าคา	กิจกรรมตัดผม	12	100.00	100.00
	กิจกรรมทำเทียนสมุนไพร	12	100.00	100.00
ศกร.ตชด.บ้านหนองบัว พัฒนา	ช่างตัดผม	8	100.00	100.00
	การทำนา	8	100.00	100.00

โรงเรียน	กิจกรรมที่ดำเนินการ	จำนวนนักเรียนที่ เข้ารับการประเมิน		คะแนนเฉลี่ย
		คน	ร้อยละ	
กก.ตชด.22 (ต่อ)				
ศกร.ตชด.ภูตานกอย	ช่างตัดผมชาย	14	100.00	95.30
ศกร.ตชด.เอไอเอ ประเทศไทย (บ้านบ่าฮี)	ช่างตัดผม	4	100.00	90.00
	การทำไข่เค็ม	4	100.00	100.00
ศกร.ตชด.พิทักษ์ปัญญา	ช่างตัดผม	23	100.00	95.00
	การทำขนมดอกจอก	23	100.00	93.50
รร.ตชด.ปุนอินทรี 50 ปี (ห้วยกระแสน)	การทำขนมแซนวิชจีว	12	100.00	90.00
	การทำไข่เค็ม	12	100.00	90.00
กก.ตชด.23				
รร.ตชด.ชูติศวิทยา	การทำปลาตุ๋น	15	100.00	90.00
รร.ตชด.ช่างกลปทุมวัน อนุสรณ์ 8	การทำน้ำยาล้างจาน	9	100.00	95.00
	การทำตะกร้าสานพลาสติก	9	100.00	85.00
รร.ตชด.บ้านหาดทรายเพ	การเลี้ยงปลาในบ่อดิน	8	100.00	92.00
	การเลี้ยงไก่ไข่	8	100.00	95.00
รร.ตชด.บ้านหนองคู	การทำไข่เค็ม	23	100.00	87.00
	การทำกระเป่าผ้า	23	100.00	85.10
รร.ตชด.บ้านนาสามัคคี	การเพาะเห็ดฟางในตะกร้า	5	100.00	87.00
	การตัดผม	5	100.00	85.00
รร.ตชด.คอนราตเฮงเคิล	การตัดผมชาย-หญิง	11	100.00	81.50
	การแปรรูปและถนอมอาหาร	11	100.00	85.00
รร.ตชด.การทำอากาศยานฯ (23)	การถนอมอาหาร (แปรรูปกล้วยน้ำว้า)	23	100.00	85.00
รร.ตชด.ค็อกนิสไทยฯ	การถนอมอาหาร	39	100.00	89.00
	การเพาะขยายพันธุ์พืช	39	100.00	92.00
ศกร.ตชด.บ้านปากห้วยม่วง	การเพาะเห็ดในตะกร้า	11	100.00	96.80
	การทำขนมไทย	11	100.00	95.50
ศกร.ตชด.บ้านนากระเสริม	การเลี้ยงปลาในบ่อดิน	16	100.00	69.06
	การเลี้ยงไก่ไข่	16	100.00	69.06
ศกร.ตชด.ใต้ร่มพระบารมี	การแปรรูปและถนอมอาหาร	16	100.00	86.75
	การขยายพันธุ์ไม้และพันธุ์พืช	16	100.00	89.42

โรงเรียน	กิจกรรมที่ดำเนินการ	จำนวนนักเรียนที่ เข้ารับการประเมิน		คะแนนเฉลี่ย
		คน	ร้อยละ	
กก.ตชด.24				
รร.ตชด.เฉลิมราชบุรุษบำรุง	การทำไร่ไถ่ดินสอพองใบเตย	3	100.00	95.00
	การทำกระปุกออมสินผีตาโขน	3	100.00	93.00
รร.ตชด.บ้านห้วยเป่า	การแปรรูปไข่เค็มสมุนไพร	30	100.00	84.00
	การแปรรูปไข่เยี่ยวม้า	30	100.00	81.00
รร.ตชด.บ้านห้วยเวียงงาม	การปลูกพืชผักสวนครัวและ การเลี้ยงสัตว์	24	100.00	85.00
	การแปรรูปอาหาร	24	100.00	85.00
รร.ตชด.ฮิลมาร์พาเบิล	การเลี้ยงจิ้งหรีด	11	100.00	82.00
	การแปรรูปจิ้งหรีด	11	100.00	85.00
รร.ตชด.บ้านห้วยดอกไม้	การเพาะขยายพันธุ์ไม้	3	100.00	95.00
รร.ตชด.บ้านนานกปิด	กิจกรรมเกษตร	12	100.00	100.00
	กิจกรรมปศุสัตว์	12	100.00	100.00
รร.ตชด.บ้านหนองแคน	การทำไอศกรีมโบราณ	3	100.00	92.00
	การผลิตสบู่ชาโคล	3	100.00	86.00
รร.ตชด.บ้านเมืองทอง	การแปรรูปอาหาร	4	100.00	95.00
	การปลูกพืชเลี้ยงสัตว์	4	100.00	95.00
รร.ตชด.บ้านวังขมภู	การทำไม้กวาดทางมะพร้าว	14	100.00	95.00
	การทำขนม	14	100.00	90.00
รร.ตชด.บ้านหนองตะไก่อ	การปลูกพืชผักสวนครัว	7	100.00	86.00
	การเลี้ยงเป็ดและไก่ไข่	7	100.00	84.00
รร.ตชด.บ้านนาขมภู	การปลูกผักสวนครัว	8	100.00	90.00
รร.ตชด.บ้านนาปอ	การปลูกพืชผักสวนครัว	3	100.00	80.00
	การเลี้ยงไก่ไข่ และการทำปุ๋ยหมัก			
	การเสียบกิ่ง การตอนกิ่งไม้ผล การเลี้ยงแหนแดง	3	100.00	80.00
รร.ตชด.บ้านนาแวง	การปลูกพืชผักสวนครัว	9	100.00	95.00
	การเลี้ยงปลาและไก่ไข่	9	100.00	95.00
รร.ตชด.บ้านเทพภูเงิน	การทำหน่อไม้ดองอัดขวด	9	100.00	80.00
	การเลี้ยงหอยเชอร์รี่สีทอง	9	100.00	80.00
รร.ตชด.บ้านหมันขาว	การเลี้ยงไก่พื้นเมือง	7	100.00	80.00

โรงเรียน	กิจกรรมที่ดำเนินการ	จำนวนนักเรียนที่ เข้ารับการประเมิน		คะแนนเฉลี่ย
		คน	ร้อยละ	
กก.ตชด.24 (ต่อ)				
รร.ตชด.บ้านคำชมภู	การแปรรูปผลผลิตทางการเกษตร	15	100.00	95.00
	กิจกรรมเพราะเห็นนางฟ้า	15	100.00	95.00
รร.ตชด.บ้านไทยเสรี	ขยะรีไซเคิล	10	100.00	90.00
	กิจกรรมเลี้ยงหมูป่า	10	100.00	90.00
รร.ตชด.ไปรษณีย์ไทย (บ้านห้วยหมากหล้า)	Farm School	7	100.00	90.00
กก.ตชด.31				
รร.ตชด.บุญธรรม-บุญพริ้ง	การตัดผมชาย	7	100.00	90.00
	การถนอมอาหาร	7	100.00	85.00
รร.ตชด.บ้านลาดเรือ	การปลูกผักปลอดสารพิษ	2	100.00	100.00
	ปศุสัตว์โรงเรียน	2	100.00	100.00
รร.ตชด.บ้านโป่งตะแบก	การแปรรูปอาหารมะขามคลุก	9	100.00	90.45
	การแปรรูปอาหาร(ขนมไทย)	9	100.00	87.87
รร.ตชด.อาทรอุทิศ	การทำไม้กวาดดอกหญ้า	3	100.00	100.00
	ผลิตภัณฑ์ยาหม่องสมุนไพร	3	100.00	100.00
รร.ตชด.ยอดโพธิ์ทอง 1	การปลูกผักไฮโดรโปนิกส์ระบบน้ำนิ่ง	6	100.00	100.00
	การทำไข่เค็ม	6	100.00	100.00
รร.ตชด.บ้านรักไทย	การทำขนมชีสเค้กไส้สับปะรดกวน	6	100.00	98.00
	การทำกล้วยตาก	6	100.00	98.00
รร.ตชด.บ้านนุชเทียน	การทำไข่เค็ม	9	100.00	90.00
	การทำสายคล้องแมส	9	100.00	90.00
กก.ตชด.32				
รร.ตชด.บ้านดอยล้าน	การปลูกและแปรรูปชาเลือดมังกร	8	100.00	98.00
	การซ่อมแซมไฟฟ้าเบื้องต้น	8	100.00	90.00
รร.ตชด.ชนันต์ปิยะอูย	การทำสบู่ขมิ้นชัน	4	100.00	92.38
	การทำไม้กวาดดอกหญ้า	4	100.00	87.54
รร.ตชด.เจ้าพ่อหลวงอุปถัมภ์ 4	กิจกรรมการถนอมอาหาร	19	100.00	93.00
รร.ตชด.บำรุงที่ 112	การทำชาตากแห้งแบบนวดมือ	15	100.00	90.00
รร.ตชด.เบ็ตตี้ดูเมน	การทำไม้กวาดดอกหญ้า	17	100.00	89.24
	การผลิตชาเขียวกู่หลาน	17	100.00	87.94

โรงเรียน	กิจกรรมที่ดำเนินการ	จำนวนนักเรียนที่ เข้ารับการประเมิน		คะแนนเฉลี่ย
		คน	ร้อยละ	
กก.ตชด.32 (ต่อ)				
รร.ตชด.เทคนิคดุสิต	ผลิตภัณฑ์กาแฟ	11	100.00	100.00
	การตัดผม	11	100.00	100.00
รร.ตชด.อาชีวศึกษา เชียงราย-พะเยา	การทำสบู่จากกล้วยหอมผสมน้ำผึ้ง	19	100.00	83.74
	ผ้าพิมพ์จากใบไม้	19	100.00	87.32
รร.ตชด.สังวาลย์วิท 8	การปักผ้าลายอาซา	1	20.00	92.00
	กิจกรรมตัดผม	5	100.00	90.20
รร.ตชด.พีระยานุเคราะห์ฯ 3	การปลูกผักสวนครัว	8	100.00	86.00
	การเลี้ยงสัตว์	8	100.00	84.00
รร.ตชด.เฉลิมฉลอง ครบรอบ100 ปีฯ (32)	การปลูกพืช เลี้ยงสัตว์	11	100.00	85.00
	การไพพญ้าแฝก	11	100.00	85.00
ศกร.ตชด.บ้านฟ้าไทยงาม	การทำกระถางปูน	10	100.00	88.60
ศกร.ตชด.บ้านห้วยกู่	การผลิตถังขยะจากปูนซีเมนต์	5	100.00	90.00
	การถนอมอาหาร(ผักกาดดอง	5	100.00	95.00
ศกร.ตชด.อินทรีอาสา (บ้านห้วยน้ำกั้น)	การแปรรูปถนอมอาหาร	5	100.00	83.00
ศกร.ตชด.บ้านจะนู	การปักผ้าลายลาหู่	10	83.33	83.33
	การตัดผม	10	83.33	83.33
ศกร.ตชด.อินทรีอาสา (บ้านห้วยป้อม)	การดองไข่เค็ม	9	100.00	82.00
	การทำน้ำยาล้างจาน	9	100.00	84.00
ศกร.ตชด.บ้านห้วยลู่	กิจกรรมการทำไม้กวาดดอกหญ้า	3	100.00	86.60
กก.ตชด.33				
รร.ตชด.อาโอยาม่า	การเลี้ยงไก่ไข่	4	50.00	84.00
	การปลูกผักปลอดสารพิษ	4	50.00	95.00
รร.ตชด.เชียงใหม่จ่ารงค์	การปลูกผักสวนครัว	9	100.00	89.00
	การแปรรูปชาอัสสัม	9	100.00	87.00
รร.ตชด.เจ้าพ่อหลวงอุปถัมภ์ 2	การตัดผม การทำไม้กวาด และเย็บปักผ้าอาซา	8	100.00	88.14
รร.ตชด.เบญจมะ 1	การถนอมอาหาร	9	100.00	85.00
	การเพาะและขยายพันธุ์ไม้	9	100.00	80.00

โรงเรียน	กิจกรรมที่ดำเนินการ	จำนวนนักเรียนที่ เข้ารับการประเมิน		คะแนนเฉลี่ย
		คน	ร้อยละ	
กก.ตชด.33 (ต่อ)				
รร.ตชด.เฉลิมพระเกียรติฯ (33)	การทำข้าวเหนียวปุก	22	100.00	81.62
	การทำผักกาดดองฮ่อ	22	100.00	86.68
รร.ตชด.ชมรมอนุรักษ์ พุทธศิลป์ไทยอนุสรณ์	การเย็บปักกระเป๋าลาหู่	6	100.00	95.00
	การเลี้ยงสุกร	6	100.00	90.00
รร.ตชด.หุติยะโพธิ์อนุสรณ์	การทำไม้กวาดดอกหญ้า	6	100.00	96.00
	การทำปุ๋ยหมัก	6	100.00	95.00
รร.ตชด.บ้านแม่ลำงั่ว	การแปรรูปถนอมอาหารผักกาดดอง	7	100.00	88.00
รร.ตชด.บ้านตุนา	การแปรรูปถนอมอาหาร (ผักกาดดอง,กล้วยฉาบ)	2	100.00	85.00
	การทำน้ำยาล้างจาน	2	100.00	85.00
รร.ตชด.บ้านแม่ลอง	กิจกรรมตัดผมชาย	8	50.00	85.00
	กิจกรรมปักผ้าด้วยสะตัง	8	50.00	85.00
รร.ตชด.ชมรมอนุรักษ์ พุทธศิลป์ไทยอนุสรณ์ 2	การปลูกพืชผักสวนครัว	14	100.00	98.00
	การแปรรูปถนอมอาหาร (กล้วยตาก)	14	100.00	90.00
รร.ตชด.บ้านใหม่พัฒนาสันติ	การแปรรูปถนอมอาหาร (ผักกาดดอง)	5	100.00	90.00
รร.ตชด.โลออนสัมหาจักร 9	การประกอบอาหาร	11	100.00	81.81
	การปลูกผักสวนครัว	11	100.00	81.81
รร.ตชด.บ้านหนองแวม	การแปรรูปถนอมอาหาร (การดองผักกาด)	10	100.00	95.50
	การทำพวงกุญแจหางลีสู	10	100.00	95.50
รร.ตชด.รางวัลอินทிரาคานธี	การทำไข่เค็ม	5	100.00	98.40
	การทำปุ๋ยหมักใช้เอง	5	100.00	98.40
ศกร.ตชด.บ้านโตแฮ	กิจกรรมทอผ้าและปักสะตัง	11	100.00	85.00
	กิจกรรมทอผ้ากระเหรียงและ ผ้าพันคอ	11	100.00	87.00
รร.ตชด.ท่านผู้หญิงประไพ ศิวัชโกเศศ	การทอผ้า	12	100.00	100.00
	การปักลายปักสมุดจากผ้าทอมือ	12	100.00	100.00
ศกร.ตชด.ท่านผู้หญิงทัศนีย์ บุญยคุปต์	การทอผ้ากะเหรียง	4	40.00	100.00
	การทำเกษตร	10	100.00	100.00

โรงเรียน	กิจกรรมที่ดำเนินการ	จำนวนนักเรียนที่ เข้ารับการประเมิน		คะแนนเฉลี่ย
		คน	ร้อยละ	
กก.ตชด.33 (ต่อ)				
รร.ตชด.905	การทำข้าวเหนียวจากผลผลิต ทางการเกษตร	4	26.67	82.00
	การทำกระเป่าจากเศษถุงขนม	11	73.33	85.00
ศกร.ตชด.บ้านโกแประ	การทอผ้ากะเหรี่ยง	12	100.00	86.00
	การจักสานไม้ไผ่	12	100.00	85.00
ศกร.ตชด.บ้านห้วยโป่งเลา	การทำกล้วยฉาบ	8	100.00	80.00
	การทำปลาแดดเดียว	8	100.00	80.00
ศกร.ตชด.เฉลิมพระเกียรติ (บ้านน้ำบ่อสะเป)	การทำน้ำพริกคั่วทราย	10	100.00	100.00
	การทำผักกาดดอง	10	100.00	100.00
ศกร.ตชด.บ้านดอยแสง	การทำขนมเค้กกล้วย	8	100.00	85.00
	การทำน้ำพริกกะเหรี่ยงปลาแห้ง	8	100.00	89.00
ศกร.ตชด.บ้านวาฑู	การประกอบอาหาร	7	100.00	84.00
	การขยายพันธุ์ไม้	7	100.00	85.00
ศกร.ตชด.บ้านแม่เหลอ	การทำกล้วยฉาบ	10	100.00	90.00
	การดองไข่เค็ม	10	100.00	85.00
ศกร.ตชด.บ้านห้วยมะโอ	กิจกรรมปลูกผัก	6	100.00	93.00
	กิจกรรมเลี้ยงเป็ด	6	100.00	91.33
รร.ตชด.บางกอก เชฟ แซร์ริตี้ (บ้านแม่หลงใต้)	กิจกรรมการทอย่ามกะเหรี่ยง	5	100.00	85.00
	กิจกรรมการตัดผม	12	100.00	83.00
ศกร.ตชด.บำรุงที่ 114	การทำขนมเค้กกล้วยหอม	3	100.00	90.00
	การดองไข่เค็ม	3	100.00	95.00
ศกร.ตชด.พล.อ.อรชุน พิบูลนครินทร์	การแปรรูปผลิตภัณฑ์จากกล้วย	6	100.00	85.00
	การปักผ้าลายละหู่ดำ (นร.หญิง)	6	100.00	90.00
ศกร.ตชด.พระยาประสาธ ธาตุการย์และคุณหญิง วาสนประณีช	ช่างซ่อมรถจักรยานยนต์	10	100.00	85.00
	การตีมีด	10	100.00	85.00
รร.ตชด.บางกอก เชฟ แซร์ริตี้ (บ้านแม่ขอ)	กิจกรรมตัดผมชาย	12	100.00	89.00
	การทำน้ำยาล้างจาน	12	100.00	80.00
ศกร.ตชด.บ้านแม่โมโน	การตัดผมชาย	3	100.00	92.00
	การปักผ้า	2	100.00	95.00
ศกร.ตชด.สนั่น-เฉลิมเกตุ นภาพัณฑ์	การประกอบอาหาร	15	100.00	92.00
	การปลูกพืชผักสวนครัว	15	100.00	95.00

โรงเรียน	กิจกรรมที่ดำเนินการ	จำนวนนักเรียนที่ เข้ารับการประเมิน		คะแนนเฉลี่ย
		คน	ร้อยละ	
กก.ตชด.34				
รร.ตชด.จุฬา-ธรรมศาสตร์ 3	การทำผ้าทอมือ	24	100.00	95.00
	การเลี้ยงหมูพื้นเมือง	24	100.00	85.00
รร.ตชด.เฉลิมพระเกียรติ 7 รอบพระชนมพรรษา (บ้านแพะ)	การย้อมด้ายจากสีธรรมชาติ	27	100.00	92.59
	การทอผ้าพื้นเมือง	27	100.00	81.48
รร.ตชด.บ้านกามาผาไต้	การทำไม้กวาดดอกหญ้า	9	100.00	90.00
	การถนอมอาหาร	9	100.00	90.00
รร.ตชด.เทคนิคอาสา 1	การทำไม้กวาดดอกหญ้า	43	100.00	83.00
	การเพาะกล้าผัก	43	100.00	96.00
รร.ตชด.บ้านแม่กลองคี	การทำอาหารและการถนอมอาหาร	35	100.00	90.50
	การเสริมสวย	35	100.00	89.50
รร.ตชด.ท่านผู้หญิงทวิ มณีนุตร	การตัดผมชาย หญิง	18	100.00	100.00
	การถนอมอาหาร	18	100.00	100.00
รร.ตชด.บ้านเลตองคุ	การผลิตถ้วยจานจากกาบหมาก	29	100.00	70.00
	การตีอิฐบล็อก	12	41.38	90.00
รร.ตชด.บ้านแม่จันทะ	การทอผ้าพื้นบ้านด้วยมือ	20	71.43	80.00
	การตัดผม	8	28.57	85.00
รร.ตชด.เฉลิมพระเกียรติ 7 รอบพระชนมพรรษา (บ้านหม่องแก้วะ)	การทอผ้าพื้นเมือง	19	70.37	90.00
	การแปรรูปพริก	19	70.37	80.00
ศกร.ตชด.บ้านแม่ละนา	การทอผ้าด้วยมือ	5	35.71	80.00
	การตัดผม	9	64.29	85.00
ศกร.ตชด.บ้านแม่อมะ	การทอผ้าพื้นบ้านด้วยมือ	8	50.00	100.00
	การทำไม้กวาดดอกหญ้า	16	100.00	100.00
ศกร.ตชด.พอบือละคี	การทอผ้าประจำเผ่า	8	66.67	80.00
	การทำไข่เค็ม	12	100.00	90.00
ศกร.ตชด.บ้านคะเนจือทะ	การตัดผม	7	53.85	100.00
	การทอผ้าพื้นเมืองด้วยมือ	6	46.15	100.00
ศกร.ตชด.บ้านแม่หละคี	การทอผ้า	7	53.85	100.00
	การขยายพันธุ์พืชและการปลูกผัก	13	100.00	100.00
รร.ตชด.ม.ร.ว.เฉลิมลักษณ์ จันทร์เสน	การตัดผม	10	100.00	90.00
	การทอผ้าพื้นบ้านด้วยมือ	10	100.00	85.00
ศกร.ตชด.บ้านทิวะเบยทะ	การทอผ้าพื้นเมือง	5	100.00	96.60
	การตัดผม	5	100.00	96.40

โรงเรียน	กิจกรรมที่ดำเนินการ	จำนวนนักเรียนที่ เข้ารับการประเมิน		คะแนนเฉลี่ย
		คน	ร้อยละ	
กก.ตชด.34 (ต่อ)				
ศกร.ตชด.บ้านตีนดอย	การแปรรูปและถนอมอาหาร	14	93.33	100.00
	การเพาะกล้าผัก	14	93.33	100.00
ศกร.ตชด.บ้านเลโพเด	การทอผ้าพื้นบ้านด้วยมือ	9	100.00	95.00
	การขยายพันธุ์ไม้	9	100.00	95.00
ศกร.ตชด.บ้านเลพะสุคี	การทอผ้าพื้นบ้านด้วยมือ	4	100.00	85.00
	การตัดผม	4	100.00	80.00
ศกร.ตชด.วะกะเลโค๊ะ	การทอผ้าพื้นบ้านด้วยมือ	7	100.00	80.00
	การตัดผม	7	100.00	80.00
รร.ตชด.ศ.สำเภา-ไพวรรณ วรังกูร	การทอผ้าพื้นบ้านด้วยมือ	8	100.00	80.00
	การตัดผม	9	100.00	85.00
ศกร.ตชด.บ้านห้วยสูง	การแปรรูป การถนอมอาหาร	11	100.00	100.00
	การจัดสวน	11	100.00	98.00
ศกร.ตชด.ธนาคารอมสิน อุปถัมภ์ (บ้านเทอคี)	การตัดผม (ชาย)	4	100.00	83.00
	การจัดสวน	4	100.00	80.00
กก.ตชด.41				
รร.ตชด.บ้านห้วยเหมือง	การตัดผมชาย	12	44.44	75.58
	การแปรรูปผลผลิต	15	55.56	80.13
รร.ตชด.สันตนิมิตร	การทำไม้กวาดดอกหญ้า	17	100.00	88.88
	การทำก้อนเชื้อและเพาะเลี้ยงเห็ดนางฟ้า	17	100.00	86.50
รร.ตชด.เทคนิคมินบุรีอนุสรณ์ 1	การต่อวงจรไฟฟ้าเบื้องต้น	18	100.00	89.16
รร.ตชด.สิริราษฎร์	การทำน้ำยาล้างจาน	31	100.00	95.29
รร.ตชด.บ้านคลองวาย	การทำผ้ามัดย้อม	13	100.00	81.54
รร.ตชด.บ้านพันวาล	การควักกาแฟ	14	100.00	91.35
	การเพาะกล้าผัก	14	100.00	91.35
รร.ตชด.บ้านสวนเพชร	กิจกรรมการทำสบู่สมุนไพร	16	100.00	89.63
	กิจกรรมการทำปุ๋ยมูลไส้เดือน	16	100.00	89.63
รร.ตชด.บ้านควนสามัคคี	การทำผ้าบาติก	6	100.00	86.50
	การแปรรูปปลาตุ๋น	6	100.00	86.50
รร.ตชด.บ้านกอบเตย	การแปรรูปถนอมอาหาร	18	100.00	84.28

โรงเรียน	กิจกรรมที่ดำเนินการ	จำนวนนักเรียนที่ เข้ารับการประเมิน		คะแนนเฉลี่ย
		คน	ร้อยละ	
กก.ตชด.41 (ต่อ)				
รร.ตชด.บ้านยางโพรง	การแปรรูปอาหาร	13	100.00	87.23
รร.ตชด.บ้านตะแบกงาม	การทำปลาร้าบอง	12	100.00	84.75
กก.ตชด.42				
รร.ตชด.บ้านเขาวัง	การทำเครื่องเงิน (ทำมือ) ระดับพื้นฐาน	6	100.00	93.00
	การแปรรูปและการถนอมอาหาร	6	100.00	90.00
ศกร.ตชด.บ้านแผ่นดินเสมอ	กิจกรรมพิมพ์ภาพบนผิวน้ำ	10	100.00	96.75
	กิจกรรมตกแต่งสถานที่ด้วยผ้า	10	100.00	98.00
ศกร.ตชด.บ้านหลังอ้ายหมี่	การทำกล้วยฉาบ	16	100.00	92.50
	การทำขนมดอกจอก	16	100.00	89.37
ศกร.ตชด.บ้านห้วยตง	การแปรรูปปลาตุ๋น	20	100.00	89.45
กก.ตชด.43				
รร.ตชด.สี่มวชนกีฬา	การทำข้าวแต๋นทรงเครื่อง	24	100.00	86.96
	การทำไข่ตองเค็ม	24	100.00	88.38
รร.ตชด.มหาราช 1	ช่างตัดผมชาย	20	100.00	93.75
	การถนอมอาหาร	20	100.00	92.30
รร.ตชด.เข็ญ พิศลยบุตร	การทำน้ำนมข้าวโพด	13	100.00	90.00
	การซ่อมแซมเสื้อผ้า	13	100.00	98.00
รร.ตชด.บ้านสำนักเอาะ	การเพ้นท์กระเป๋าด้วยสีอะคริลิก	33	100.00	95.45
	การทำวุ้นมะพร้าว	33	100.00	90.90
รร.ตชด.บ้านทุ่งสบายใจ	การผลิตกล้วยกรอบแก้ว	10	100.00	96.00
	การผลิตเครื่องแกงตำมือ	10	100.00	95.00
รร.ตชด.บ้านชายควน	การแปรรูปและถนอมอาหาร	27	100.00	85.55
รร.ตชด.ยุงทอง (รัฐประชาสรรค์)	การตัดผมชาย-หญิง	13	100.00	87.50
	การเย็บผ้าเบื้องต้น	13	100.00	90.00
รร.ตชด.บ้านหาดทราย	การปลูกพืชผักสวนครัว	27	100.00	91.66
	การเลี้ยงสัตว์	27	100.00	92.56
รร.ตชด.สันติราษฎร์ประชา บำรุง	กิจกรรมตัดผมชาย	18	100.00	95.17
รร.ตชด.บ้านประกอบออก	การทำน้ำพริกเห็ดนางฟ้า	12	92.31	94.83
รร.ตชด.บ้านหินจอก	การทำปลาตุ๋น	10	100.00	94.00
	การทำพวงกุญแจหนังตะลุง	10	100.00	91.00

โรงเรียน	กิจกรรมที่ดำเนินการ	จำนวนนักเรียนที่ เข้ารับการประเมิน		คะแนนเฉลี่ย
		คน	ร้อยละ	
กก.ตชด.43 (ต่อ)				
รร.ตชด.บ้านควนตะแบก	การจักสานผลิตภัณฑ์จากเชือกกล้วยตานี	15	100.00	97.87
	การทำกล้วยฉาบ และการทำปลาตุ๋น	15	100.00	94.67
รร.ตชด.บ้านसानแดง	การแปรรูปกล้วยฉาบ	4	100.00	89.50
	การแปรรูปหน่อไม้ดอง	4	100.00	84.75
รร.ตชด.บ้านบาโรย	การทำหน่อไม้ตากแห้ง	17	100.00	96.00
	ผลิตภัณฑ์จากกะลามะพร้าว	17	100.00	93.65
รร.ตชด.พล.อ.นวล- คุณหญิงบานชื่น จันทบุรี	การตัดผมชาย	14	100.00	91.14
	การแปรรูปส้มแขก	14	100.00	91.29
กก.ตชด.44				
รร.ตชด.สังวาลย์วิท 4	ช่างตัดผม	9	100.00	87.00
	การทำไม้กวาดดอกหญ้า	9	100.00	84.00
รร.ตชด.โรงงานยาสูบ 2	การเพาะขยายพันธุ์ไม้	14	100.00	85.00
	การทำปุ๋ย	14	100.00	80.00
รร.ตชด.นิคมพิทักษ์ราษฎร์	การทำน้ำสมุนไพร	9	100.00	85.00
	การทำข้าวเกรียบสมุนไพร	9	100.00	85.00
รร.ตชด.บ้านป่าโจแมเราะ	ช่างไฟฟ้า	12	100.00	90.00
รร.ตชด.บ้านไอร์บือแต	ช่างตัดผม	28	100.00	82.00
	การแปรรูปอาหาร	28	100.00	83.00
รร.ตชด.บ้านต็องอ่า	การเพาะขยายพันธุ์ไม้	26	100.00	85.96
	การทำปุ๋ย	26	100.00	87.50
รร.ตชด.บ้านละโอ	การทำกระถางจากปูนซีเมนต์	13	100.00	91.20
รร.ตชด.บ้านลิ้นนนท์	การส่งเสริมภูมิปัญญาอ่อนทอง	7	100.00	85.00
	การทำขนมผักรัก (หลักสูตรระยะสั้น)	7	100.00	89.23
รร.ตชด.พีระยานุเคราะห์ฯ 4	การแปรรูปข้าวไรซ์เบอร์รี่อบกรอบ	18	100.00	86.00
รร.ตชด.การทำอากาศยาน แห่งประเทศไทยฯ (44)	การทำผลิตภัณฑ์จากหญ้าแฝก	7	100.00	93.00
	การแปรรูปอาหารจากเห็ดนางฟ้า	7	100.00	97.00
รร.ตชด.เฉลิมพระเกียรติฯ (44)	การปลูกพืชผัก	14	100.00	100.00
ศกร.ตชด.บ้านภักดี	กิจกรรมฝึกวิชาชีพตัดผม	10	100.00	90.00
	กิจกรรมแปรรูปอาหาร	10	100.00	95.00

หมายเหตุ ระดับดี มีช่วงคะแนน มากกว่า 80 คะแนน ระดับพอใช้ มีช่วงคะแนน 50-80 คะแนน ระดับปรับปรุง มีช่วงคะแนน น้อยกว่า 50 คะแนน

ด้านอุดมการณ์สหกรณ์(ตัวชี้วัดที่ 30)

ตัวชี้วัดที่ 30 คะแนนเฉลี่ยวิชาสหกรณ์ของนักเรียนชั้นประถมศึกษาปีที่ 6

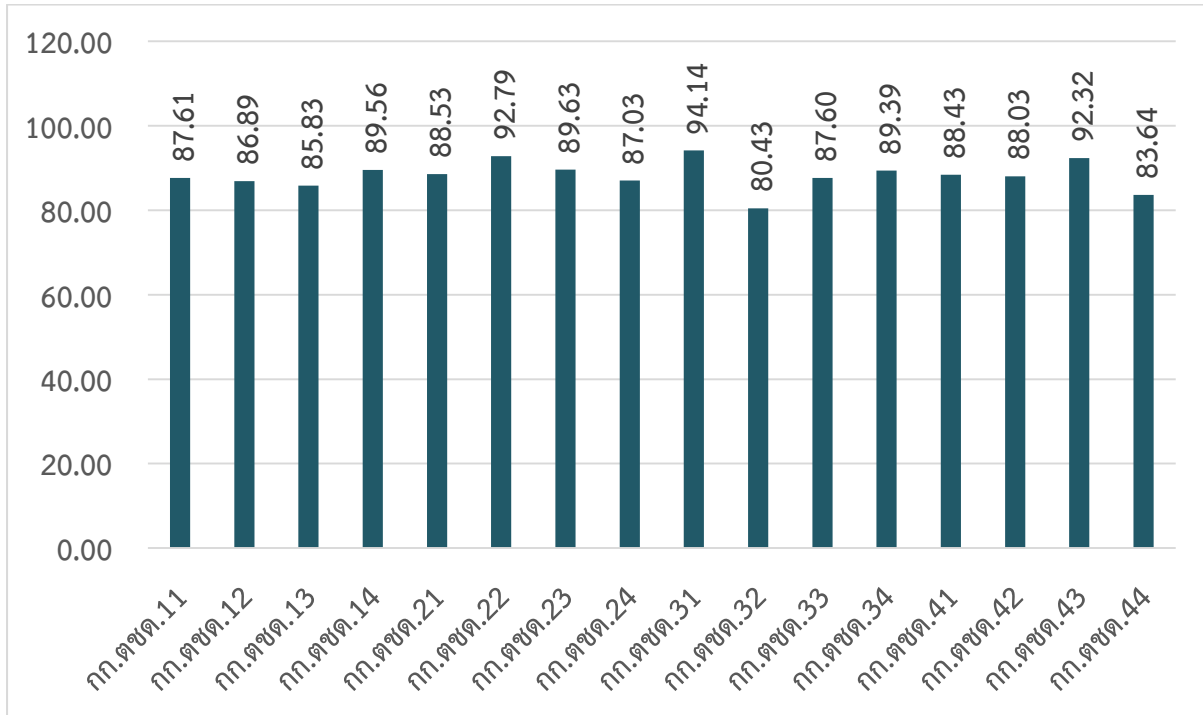
ครูผู้รับผิดชอบการดำเนินงานโครงการจะประเมินวิชาสหกรณ์ของนักเรียนในระดับชั้นประถมศึกษาปีที่ 6 เป็นรายชั้นและรายบุคคล แบ่งเป็นวัดความรู้ 40 คะแนน และทักษะ 60 คะแนน โดยมีกรอบการประเมินที่กำหนดในแบบรายงาน ดังนี้

- 1) อุดมการณ์สหกรณ์
 - 2) วิธีการสหกรณ์
 - 3) ระบบประชาธิปไตย
 - 4) การทำธุรกิจสหกรณ์ เช่น ร้านค้า ออมทรัพย์
 - 5) ระบบบัญชี
 - 6) การประชุม
 - 7) การบันทึกการประชุม
 - 8) การวางแผนธุรกิจเบื้องต้น
 - 9) การทำบัญชีรับจ่าย
- มีผลการดำเนินงาน ดังนี้

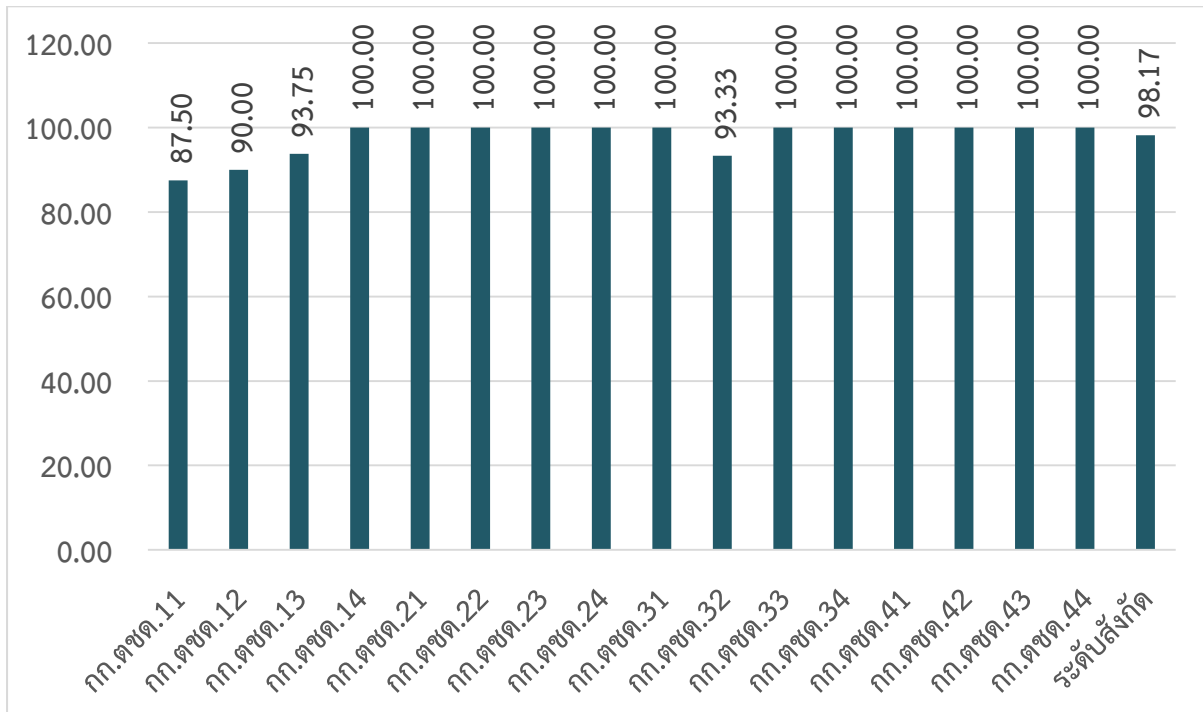
คะแนนเฉลี่ยวิชาสหกรณ์ของนักเรียนชั้นประถมศึกษาปีที่ 6 พบว่า โรงเรียนสังกัดกองบัญชาการตำรวจตระเวนชายแดน มีร้อยละของโรงเรียนที่มีคะแนนเฉลี่ยวิชาสหกรณ์อยู่ในระดับดี เมื่อเปรียบเทียบกับเกณฑ์ที่กำหนดไว้ มีจำนวน 214 โรงเรียน คิดเป็นร้อยละ 98.17 ดังภาพที่ 21-22 โดยโรงเรียนที่มีคะแนนเฉลี่ยวิชาสหกรณ์อยู่ในระดับพอใช้และปรับปรุง มีถึง 6 โรงเรียน ได้แก่

กก.ตชด.11	รร.ตชด.บ้านคลองแดง (79.00)	
กก.ตชด.12	รร.ตชด.บ้านเขาสารถิ (78.29)	รร.ตชด.บ้านน้ำอ้อม (79.33)
กก.ตชด.13	รร.ตชด.บ้านเรตาร์ (71.66)	
กก.ตชด.32	ศกร.ตชด.บ้านห้วยลู (77.30)	
กก.ตชด.44	รร.ตชด.เฉลิมพระเกียรติฯ (79.29)	

ภาพที่ 21 คะแนนเฉลี่ยวิชาสหกรณ์ของนักเรียนชั้นประถมศึกษาปีที่ 6 (ตัวชี้วัดที่ 30) ปีการศึกษา 2566 จำแนกตาม กก.ตชด.



ภาพที่ 22 ร้อยละของโรงเรียนที่มีคะแนนเฉลี่ยวิชาสหกรณ์ของนักเรียนชั้นประถมศึกษาปีที่ 6 (ตัวชี้วัดที่ 30) ปีการศึกษา 2566 จำแนกตาม กก.ตชด.



หมายเหตุ ระดับดี มีช่วงคะแนน มากกว่า 80 คะแนน ระดับพอใช้ มีช่วงคะแนน 50-80 คะแนน ระดับปรับปรุง มีช่วงคะแนน น้อยกว่า 50 คะแนน

ผลการดำเนินงานตามเป้าหมายหลักที่ 5
เพื่อปลูกฝังจิตสำนึกและพัฒนาศักยภาพของเด็กและเยาวชน
ในการอนุรักษ์ทรัพยากรธรรมชาติและสิ่งแวดล้อม

เป้าหมายการดำเนินงาน

เด็กและเยาวชนมีจิตสำนึกในการอนุรักษ์ทรัพยากรธรรมชาติและสิ่งแวดล้อมของตนเอง

ผลการดำเนินงาน

ในการติดตามความก้าวหน้าของการดำเนินงานและประเมินผลความสำเร็จของการพัฒนาตามเป้าหมายหลักที่ 5 ได้ใช้ตัวชี้วัดดังนี้

ตัวชี้วัดที่ 31 คะแนนเฉลี่ยวิชาการอนุรักษ์ทรัพยากรธรรมชาติและสิ่งแวดล้อมของนักเรียน
ชั้นประถมศึกษาปีที่ 6

ผลการประเมินตามตัวชี้วัดข้างต้น สรุปได้ดังรายละเอียดต่อไปนี้

**ตัวชี้วัดที่ 31 คะแนนเฉลี่ยวิชาการอนุรักษ์ทรัพยากรธรรมชาติและสิ่งแวดล้อมของนักเรียนชั้น
ประถมศึกษาปีที่ 6**

ครูผู้รับผิดชอบการดำเนินงานโครงการจะประเมินวิชาการอนุรักษ์ทรัพยากรธรรมชาติและสิ่งแวดล้อมของนักเรียนในระดับชั้นประถมศึกษาปีที่ 6 เป็นรายชั้นและรายบุคคล แบ่งเป็นวัดความรู้ 40 คะแนน และทักษะ 60 คะแนน โดยมีกรอบการประเมินที่กำหนดในแบบรายงาน ดังนี้

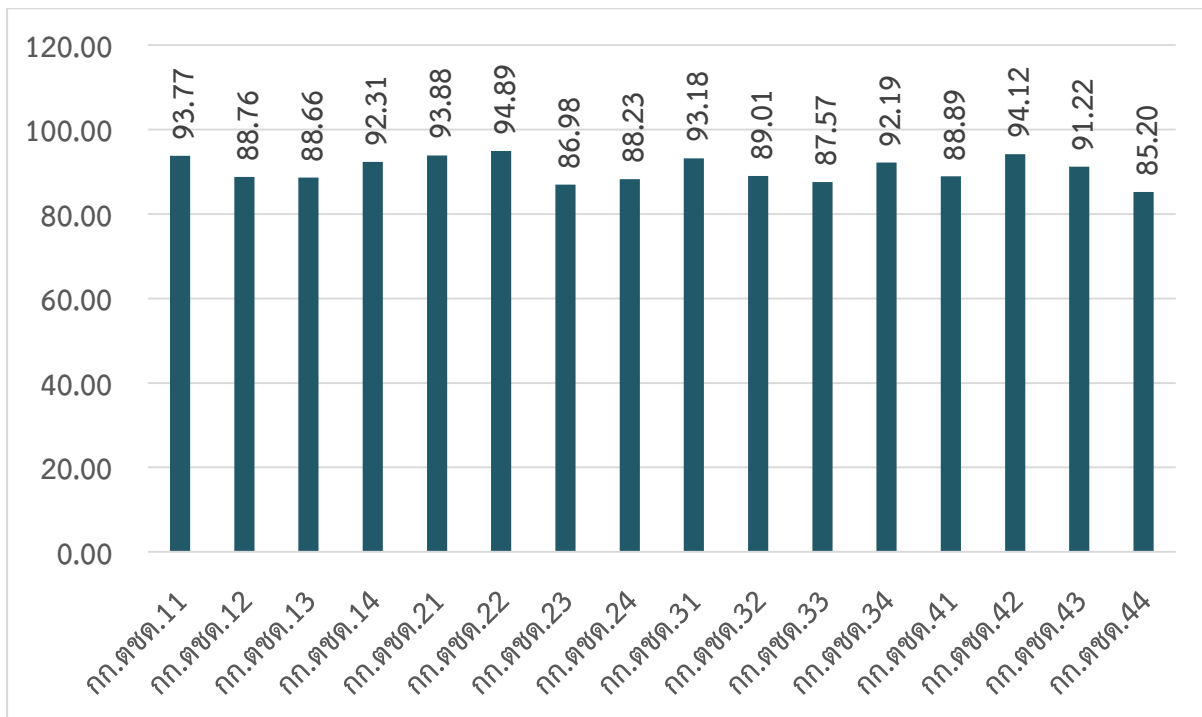
- 1) ความรู้พื้นฐานเกี่ยวกับระบบนิเวศและสิ่งแวดล้อม
 - ความหมายเกี่ยวกับระบบนิเวศและสิ่งแวดล้อม
 - ความสำคัญและคุณค่าของทรัพยากรธรรมชาติและสิ่งแวดล้อม
 - ความหลากหลายและความสัมพันธ์ของระบบนิเวศและสิ่งแวดล้อม
 - สำรวจและจำแนกสิ่งมีชีวิตในระบบนิเวศของท้องถิ่น
 - การอนุรักษ์ทรัพยากรธรรมชาติและสิ่งแวดล้อม
- 2) ความสัมพันธ์ระหว่างพฤติกรรมของมนุษย์กับสิ่งแวดล้อม
 - ความเกี่ยวข้องระหว่างพฤติกรรม/กิจกรรมของมนุษย์กับสิ่งแวดล้อม
- 3) ปัญหาและผลกระทบจากความเสื่อมโทรมของทรัพยากรธรรมชาติและสิ่งแวดล้อมในท้องถิ่น
 - การเปลี่ยนแปลงทรัพยากรธรรมชาติและสิ่งแวดล้อม
- 4) แนวทางการอนุรักษ์ทรัพยากรธรรมชาติและสิ่งแวดล้อม
 - แผนการอนุรักษ์ทรัพยากรธรรมชาติและสิ่งแวดล้อมในโรงเรียน/ชุมชน
 - จัดกิจกรรมการอนุรักษ์ทรัพยากรธรรมชาติและสิ่งแวดล้อมในโรงเรียน/ชุมชน
 - พลังงานทดแทน

มีผลการดำเนินงาน ดังนี้

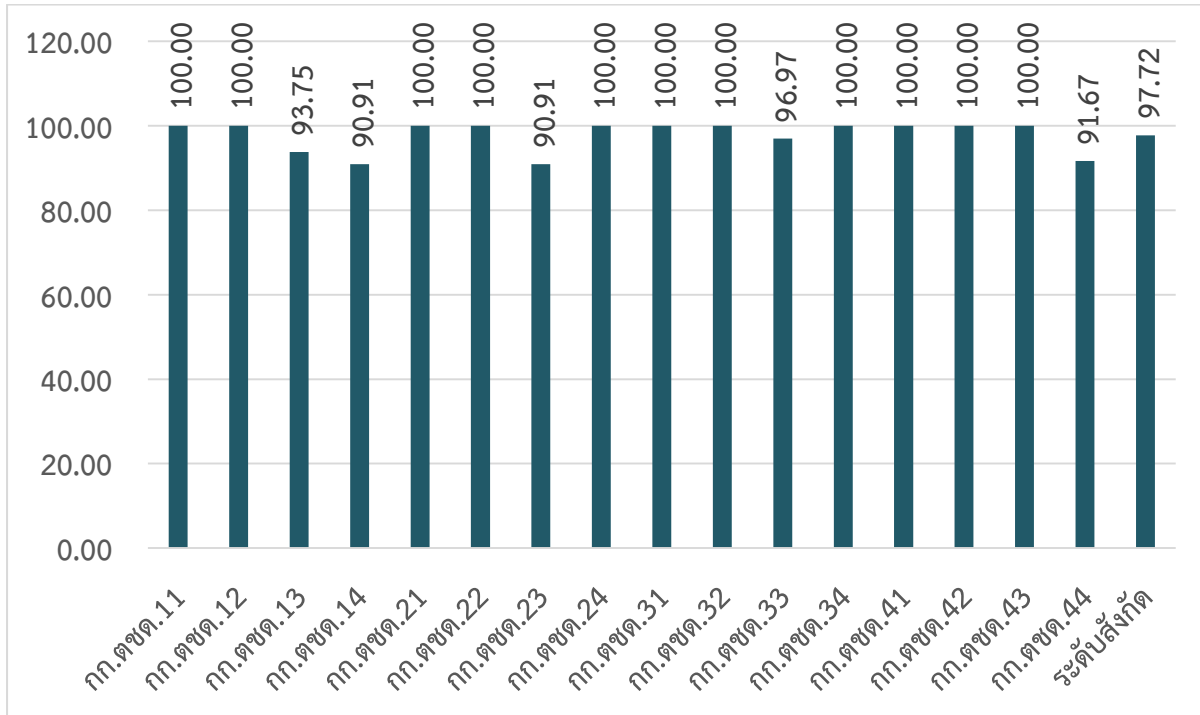
คะแนนเฉลี่ยวิชาวิชาการอนุรักษัรพยาบาลารธรรมชาติและสิ่งแวดล้อมของนักเรียนชั้นประถมศึกษาปีที่ 6 พบว่า โรงเรียนสังกัดกองบัญชาการตำรวจตระเวนชายแดน มีร้อยละของโรงเรียนที่มีคะแนนเฉลี่ยวิชาวิชาการอนุรักษัรพยาบาลารธรรมชาติและสิ่งแวดล้อมอยู่ในระดับดี เมื่อเปรียบเทียบกับเกณฑ์ที่กำหนดไว้ มีจำนวน 214 โรงเรียน คิดเป็นร้อยละ 97.72 ดังภาพที่ 23-24 โดยมีโรงเรียนที่มีคะแนนเฉลี่ยวิชาสหกรณ์อยู่ในระดับพอใช้และปรับปรุง มีจำนวนถึง 5 โรงเรียน ได้แก่

กก.ตชด.13	รร.ตชด.บ้านเรตาร์ (75.00)
กก.ตชด.14	รร.ตชด.บ้านคลองน้อย (78.00)
กก.ตชด.23	ศกร.ตชด.บ้านนากระเสริม (70.00)
กก.ตชด.33	ศกร.ตชด.เฉลิมพระเกียรติ (บ้านน้ำบ่อสะเป) (10.00)
กก.ตชด.44	รร.ตชด.เฉลิมพระเกียรติฯ (71.43)

ภาพที่ 23 คะแนนเฉลี่ยวิชาวิชาการอนุรักษัรพยาบาลารธรรมชาติและสิ่งแวดล้อมของนักเรียนชั้นประถมศึกษาปีที่ 6 (ตัวชี้วัดที่ 31) ปีการศึกษา 2566 จำแนกตาม กก.ตชด.



ภาพที่ 24 ร้อยละของโรงเรียนที่มีคะแนนเฉลี่ยวิชาการอนุรักษัรพยาบาลรรมชาติและสิ่งแวดล้อมของนักเรียนชั้นประถมศึกษาปีที่ 6 (ตัวชี้วัดที่ 31) ปีการศึกษา 2566 จำแนกตาม กก.ตชด.



หมายเหตุ ระดับดี มีช่วงคะแนน มากกว่า 80 คะแนน ระดับพอใช้ มีช่วงคะแนน 50-80 คะแนน ระดับปรับปรุง มีช่วงคะแนน น้อยกว่า 50 คะแนน

ผลการดำเนินงานตามเป้าหมายหลักที่ 6
เพื่อเสริมสร้างศักยภาพของเด็กและเยาวชน
ในการอนุรักษ์และสืบทอดวัฒนธรรมและภูมิปัญญาท้องถิ่นและของชาติไทย

เป้าหมายการดำเนินงาน

เด็กและเยาวชนมีความภาคภูมิใจ เห็นคุณค่าในมรดกทางวัฒนธรรมและภูมิปัญญา

ผลการดำเนินงาน

ในการติดตามความก้าวหน้าของการดำเนินงานและประเมินผลความสำเร็จของการพัฒนาตามเป้าหมายหลักที่ 6 ได้ใช้ตัวชี้วัดดังนี้

ตัวชี้วัดที่ 32 คะแนนเฉลี่ยวิชาวัฒนธรรมและภูมิปัญญาท้องถิ่นของนักเรียนชั้นประถมศึกษาปีที่ 6

ผลการประเมินตามตัวชี้วัดข้างต้น สรุปได้ดังรายละเอียดต่อไปนี้

ตัวชี้วัดที่ 32 คะแนนเฉลี่ยวิชาวัฒนธรรมและภูมิปัญญาท้องถิ่นของนักเรียนชั้นประถมศึกษาปีที่ 6
ครูผู้รับผิดชอบการดำเนินงานโครงการจะประเมินวิชาวัฒนธรรมและภูมิปัญญาท้องถิ่นของนักเรียนในระดับชั้นประถมศึกษาปีที่ 6 เป็นรายชั้นและรายบุคคล แบ่งเป็นวัดความรู้ 40 คะแนน และทักษะ 60 คะแนน โดยมีกรอบการประเมินที่กำหนดในแบบรายงาน ดังนี้

- 1) ประวัติความเป็นมาของวัฒนธรรมและภูมิปัญญา
 - นิยามวัฒนธรรมและภูมิปัญญา
 - ประเภทวัฒนธรรมและภูมิปัญญา
- 2) ความรู้ความเข้าใจในวัฒนธรรมและภูมิปัญญา
 - กรอบแนวคิด
 - ความเชื่อ
- 3) การเปลี่ยนแปลงของวัฒนธรรมและภูมิปัญญา
 - ปัจจัยพื้นฐานและผลกระทบจากภายนอกที่มีอิทธิพล
 - การเปลี่ยนแปลงระดับประเทศ
 - การเปลี่ยนแปลงระดับท้องถิ่น
- 4) การนำวัฒนธรรมและภูมิปัญญาท้องถิ่นไปประยุกต์ใช้
- 5) การอนุรักษ์วัฒนธรรมและภูมิปัญญาท้องถิ่น

มีผลการดำเนินงาน ดังนี้

คะแนนเฉลี่ยวิชาวัฒนธรรมและภูมิปัญญาท้องถิ่นของนักเรียนชั้นประถมศึกษาปีที่ 6 พบว่า นักเรียนในโรงเรียนสังกัดกองบัญชาการตำรวจตระเวนชายแดน ส่วนใหญ่มีคะแนนเฉลี่ยวิชาวัฒนธรรมและภูมิปัญญาท้องถิ่นมากกว่า 80.00 คะแนน ดังตารางที่ 25 ยกเว้น

- กก.ตชด.12 รร.ตชด.บ้านน้ำอ้อม (มีคะแนนเฉลี่ยกิจกรรมทอผ้า 77.78 คะแนน)
 รร.ตชด.บ้านคลองตะเคียนชัย (มีคะแนนเฉลี่ยประเพณีกวนข้าวทิพย์ 77.27 คะแนน
 และการทอเสื่อกก 74.64 คะแนน)
- กก.ตชด.13 รร.ตชด.สหราชอาณาจักรกรุงเทพ (มีคะแนนเฉลี่ยกระบวนการผลิตข้าวซ้อมมือ 69.00 คะแนน)
 รร.ตชด.มิตรมวลชน (มีคะแนนเฉลี่ยกิจกรรมร่ำตัง 75.00 คะแนน)
 รร.ตชด.บ้านแม่บ้านน้อย (มีคะแนนเฉลี่ยงานจักสานเปลไม้ไผ่ 78.50 คะแนน)
 รร.ตชด.บ้านเรดาร์ (มีคะแนนเฉลี่ยกิจกรรมทอผ้าพื้นเมือง 71.40 คะแนน และกิจกรรม
 การเลี้ยงหนอนไหม 76.13 คะแนน)
 รร.ตชด.บ้านทีไล่ป่า (มีคะแนนเฉลี่ยกิจกรรมร่ำท้องถิ่น (ร่ำตัง) 65.47 คะแนน และ
 กิจกรรมทอผ้า 67.28 คะแนน)
 ศกร.ตชด.บ้านไกรเกรียง (มีคะแนนเฉลี่ยการทอผ้าด้วยมือ 70.00 คะแนน)
- กก.ตชด.14 รร.ตชด.บ้านโป่งลึก (มีคะแนนเฉลี่ยกิจกรรมผลิตสเปรย์ตะไคร้หอมกันยุง 78.00
 คะแนน)
- กก.ตชด.22 รร.ตชด.บรรจบพันบ้านปากลา (มีคะแนนเฉลี่ยความรู้ความเข้าใจในวัฒนธรรมและภูมิ
 ปัญญา 75.00 คะแนน)
- กก.ตชด.23 รร.ตชด.บ้านหนองคู (มีคะแนนเฉลี่ยการทำไพรหญ้า 78.28 คะแนน)
 ศกร.ตชด.บ้านนากระเสริม (มีคะแนนเฉลี่ยการทำพานบายศรี 75.31 คะแนน และกา
 ทำบุญประเพณีข้าวเปลือก 75.31 คะแนน)
- กก.ตชด.33 รร.ตชด.ไลออนส์มหาจักร 9 (มีคะแนนเฉลี่ยประเพณีเต็นท์จะคี 10.00 คะแนน)
 ศกร.ตชด.บ้านวาหุ (มีคะแนนเฉลี่ยการทอผ้า 75.00 คะแนนและการจักสาน 72.00
 คะแนน)
- กก.ตชด.41 รร.ตชด.บ้านห้วยเหมือง (มีคะแนนเฉลี่ยการทำพานบายศรีจากวัสดุธรรมชาติ 73.30
 คะแนน)
 รร.ตชด.บ้านคลองวาย (มีคะแนนเฉลี่ยกลองยาว 77.54 คะแนน)
- กก.ตชด.44 รร.ตชด.เฉลิมพระเกียรติฯ (44) (มีคะแนนเฉลี่ยการทำผ้ามัธยมด้วยสีจากธรรมชาติ
 71.43 คะแนน)

ตารางที่ 25 คะแนนเฉลี่ยวิชาวัฒนธรรมและภูมิปัญญาท้องถิ่นของนักเรียนชั้นประถมศึกษาปีที่ 6 (ตัวชี้วัดที่ 32) ปีการศึกษา 2566 จำแนกตามโรงเรียน

โรงเรียน	กิจกรรมที่ดำเนินการ	จำนวนนักเรียนที่ เข้ารับการประเมิน		คะแนนเฉลี่ย
		คน	ร้อยละ	
กก.ตชด.11				
รร.ตชด.บ้านน้ำแดง	ไหว้แม่ย่านางเรือ	12	100.00	100.00
	ถวายเทียนพรรษา	12	100.00	100.00
รร.ตชด.บ้านคลองมะลิ ประเวศน์วิทยา	การทำน้ำมันหอมระเหย	14	100.00	88.53
	การทำสบู่ฟักข้าว	14	100.00	92.00
รร.ตชด.สิงคโปร์แอร์ไลน์ส	การปลูกตะไคร้หอมเพื่อแปรรูป สเปรย์สมุนไพรไล่ยุง ให้นักเรียน เยาวชนและผู้ปกครอง	27	100.00	100.00
	ปลูกพืชสมุนไพรในชุมชน	27	100.00	100.00
รร.ตชด.บ้านบ่อชะอม	สมุนไพรท้องถิ่น	10	100.00	88.00
	การทำหลังคาหญ้าแฝก	10	100.00	86.00
รร.ตชด.บ้านหางแมว	กิจกรรมการถวายเทียนพรรษา	20	100.00	90.00
รร.ตชด.บ้านท่ากุ่ม	กลองยาว	3	100.00	95.00
รร.ตชด.บ้านเขาฉาด	กิจกรรมแห่เทียนเข้าพรรษา	5	83.33	100.00
	การศึกษาวัฒนธรรมสะบ้าล้อ	5	83.33	100.00
รร.ตชด.บ้านคลองแดง	กิจกรรมไหว้พระสวดมนต์	2	100.00	98.00
	กิจกรรมวันสำคัญทางพระพุทธศาสนา	2	100.00	95.00
กก.ตชด.12				
รร.ตชด.บ้านเขาสารภี	การใบมะพร้าวใช้ในงานพิธีต่างๆ	9	100.00	86.67
รร.ตชด.บ้านวังศรีทอง	การแปรรูปหน่อไม้	24	100.00	85.00
รร.ตชด.ประชารัฐบำรุง 1	การนำวัฒนธรรมและภูมิปัญญา ท้องถิ่นในกาประยุกต์ใช้	17	100.00	98.00
	การอนุรักษ์วัฒนธรรมและภูมิปัญญา ท้องถิ่น	17	100.00	95.00
รร.ตชด.การบินไทย	บุญคุณลานสู่ขวัญข้าวและบายศรีสู่ขวัญ	13	100.00	87.65
	การทำไม้กวาดดอกหญ้า	13	100.00	86.23
รร.ตชด.บ้านน้ำอ้อม	กิจกรรมปลูกหม่อนเลี้ยงไหม	9	100.00	83.56
	กิจกรรมทอผ้า	9	100.00	77.78
รร.ตชด.บ้านนายาว	หัตถกรรมท้องถิ่น	47	100.00	87.00
	การอนุรักษ์ภาษาและวัฒนธรรม	47	100.00	88.00

โรงเรียน	กิจกรรมที่ดำเนินการ	จำนวนนักเรียนที่ เข้ารับการประเมิน		คะแนนเฉลี่ย
		คน	ร้อยละ	
กก.ตชด.12 (ต่อ)				
รร.ตชด.บ้านคลองตะเคียนชัย	ประเพณีกวนข้าวทิพย์	11	100.00	77.27
	การทอเสื่อกก	11	100.00	74.64
รร.ตชด.บ้านทุ่งกบินทร์	การกไม้กวาดดอกหญ้า	5	100.00	96.00
	การทำไม้กวาดทางมะพร้าว	5	100.00	98.00
รร.ตชด.บ้านนาอิสาน	การแห่เทียนพรรษา	18	100.00	94.14
	บุญข้าวจี	18	100.00	96.28
รร.ตชด.พีระยานุเคราะห์ฯ	การจัดงานตะกร้าจากทางมะพร้าว	4	100.00	83.50
	การทำลูกประคบสมุนไพร	4	100.00	82.15
กก.ตชด.13				
รร.ตชด.สุนทรเวช	กิจกรรมรำตง	35	100.00	82.00
รร.ตชด.สหธนาคารกรุงเทพ	กระบวนการผลิตข้าวซ้อมมือ	21	100.00	69.00
	การรำตง	21	100.00	80.00
รร.ตชด.มิตรมวลชน 2	กิจกรรมรำตง	7	100.00	75.00
	กิจกรรมกินข้าวใหม่	7	100.00	90.00
รร.ตชด.วิจิตรวิทยาคาร	การทำไม้กวาดดอกหญ้า	14	100.00	90.00
	การแสดงพื้นบ้าน	14	100.00	95.00
รร.ตชด.บ้านแม่บ้านน้อย	งานจักสานเปลไม้ไผ่	9	90.00	78.50
รร.ตชด.บ้านตะโกปิดทอง	การรำพื้นเมือง	18	100.00	92.38
	การแต่งการพื้นเมือง (ชุดกะเหรี่ยง)	18	100.00	100.00
รร.ตชด.เฮงเค็ลไทย	การศึกษาวัฒนธรรมและภูมิปัญญาท้องถิ่น	19	95.00	90.00
รร.ตชด.บ้านถ้ำหิน	การทอผ้ากะเหรี่ยง (กิเอา)	25	100.00	90.53
รร.ตชด.ต้นมะม่วง	สวนสมุนไพร	14	100.00	90.45
รร.ตชด.บ้านเรดาร์	กิจกรรมทอผ้าพื้นเมือง	24	100.00	71.04
	กิจกรรมการเลี้ยงหนอนไหม	24	100.00	76.13
รร.ตชด.บ้านทีไ่ป่า	กิจกรรมรำท้องถิ่น (รำตง)	18	100.00	65.47
	กิจกรรมทอผ้า	18	100.00	67.28
รร.ตชด.วัดสุธาสีนี	การทอผ้ากะเหรี่ยง	7	100.00	100.00
รร.ตชด.บ้านปิล็อกคี	การทอผ้าพื้นเมืองกะเหรี่ยง	31	100.00	93.00
ศกร.ตชด.หลวงประกอบนิติ สารและท่านผู้หญิงถวิล	การอนุรักษ์ประเพณีรำตง	11	100.00	84.00
	การจัดงานเครื่องใช้จากไม้ไผ่	11	100.00	86.00

โรงเรียน	กิจกรรมที่ดำเนินการ	จำนวนนักเรียนที่ เข้ารับการประเมิน		คะแนนเฉลี่ย
		คน	ร้อยละ	
กก.ตชด.13 (ต่อ)				
ศกร.ตชด.ท่านผู้หญิงมณี รัตน์ บุนนาค	กิจกรรมสานตะกร้า	12	100.00	94.25
ศกร.ตชด.บ้านไกรเกรียง	การทอผ้าด้วยมือ	6	100.00	70.00
	การแปรรูปปลาน้ำจืด	6	100.00	85.00
กก.ตชด.14				
รร.ตชด.บ้านเขาจ้าว	การอนุรักษ์ขนมไทย	8	100.00	88.00
	การอนุรักษ์วัฒนธรรมและภูมิปัญญา ท้องถิ่น	8	100.00	85.00
รร.ตชด.บ้านย่านซื่อ	การสืบสานพิธีทางศาสนาและ ประเพณีไทย	14	100.00	88.00
	การอนุรักษ์ภูมิปัญญาท้องถิ่น การรำ กลองยาว	14	100.00	87.00
รร.ตชด.นเรศวรป่าละอู	การทอผ้าพื้นเมือง	27	100.00	95.00
	กะเหรี่ยงกระทบไม้	27	100.00	98.00
รร.ตชด.นเรศวรห้วยโสก	การละเล่นกลองยาว	21	100.00	94.00
รร.ตชด.บ้านท่าวังหิน	การทำปลาตากแดดเดียว	11	100.00	98.00
	การทำไข่เค็ม	11	100.00	98.00
รร.ตชด.บ้านคลองน้อย	การทำขนมทองม้วนรสกล้วย	12	100.00	88.00
	การทำขนุนทอด	12	100.00	89.00
รร.ตชด.บ้านแพรกตะคร้อ	การทอผ้าพื้นเมือง	35	100.00	91.00
	การแสดงภูมิปัญญาท้องถิ่น ระบำดาว กะเหรี่ยงกระทบไม้	35	100.00	94.00
รร.ตชด.บ้านโป่งลึก	กิจกรรมถ่ายทอดภูมิปัญญาท้องถิ่น งานจักสาน	34	87.18	80.00
	โครงการภาษากะเหรี่ยง	34	87.18	90.00
รร.ตชด.บ้านป่าหมาก	สรรพคุณของสมุนไพรท้องถิ่น	16	100.00	85.00
	สืบสานวัฒนธรรมท้องถิ่น	16	100.00	85.00
ศกร.ตชด.บ้านคีรีล้อม	ทำไม้กวาดดอกหญ้า	6	100.00	81.66
ศกร.ตชด.อินทรีอาสา (บ้านปาเกอะญอ)	การแสดงผลบ้านชนเผ่ากะเหรี่ยง	19	100.00	94.73
	การทอผ้า การทำยามและเสื่อกะเหรี่ยง	19	100.00	94.73

โรงเรียน	กิจกรรมที่ดำเนินการ	จำนวนนักเรียนที่ เข้ารับการประเมิน		คะแนนเฉลี่ย
		คน	ร้อยละ	
กก.ตชด.21				
รร.ตชด.บ้านโคกแสง	เรื่องมะม่วง	18	100.00	83.54
	การทอเสื่อกก	18	100.00	84.82
รร.ตชด.บ้านชำปะโต	การรำ แกลมอ	22	100.00	83.41
รร.ตชด.พิระยานุเคราะห์ฯ 2	การทำดอกไม้ประดิษฐ์จากหม่อน ไหม	20	100.00	100.00
	การแปรรูปอาหารจากปลา	20	100.00	95.00
รร.ตชด.บ้านตาตุม	กิจกรรมแผนโขนตา	10	100.00	95.00
รร.ตชด.บ้านรุน	แผนโขนตาบูชาบรรพบุรุษ	20	100.00	100.00
	พิธีบายศรีสู่ขวัญ	20	100.00	100.00
รร.ตชด.บ้านตาแตรว	การสืบสานการเล่นดนตรีกันตรึม	19	100.00	86.00
รร.ตชด.เฉลิมพระเกียรติฯ (21)	ไวโอลิน	51	100.00	85.00
	โปงลาง	51	100.00	85.00
รร.ตชด.ท่านผู้หญิง สุประภาดา เกษมสันต์	การทอผ้าไหม	23	100.00	89.00
	วันสำคัญทางศาสนา	23	100.00	91.00
ศกร.ตชด.ทรัพย์ทรายทอง	การทำบายศรีสู่ขวัญ	10	100.00	95.00
กก.ตชด.22				
รร.ตชด.บรรจบพัน บ้านปากลา	ความรู้ความเข้าใจในวัฒนธรรมและ ภูมิปัญญา	11	100.00	75.00
รร.ตชด.บ้านตาเอ็ม	กิจกรรมฟอกไหม	14	100.00	80.00
รร.ตชด.บ้านท่าแสนคุณ	การสานตะกร้าจากไม้ไผ่	9	100.00	100.00
	การทำไม้กวาดทางมะพร้าว	9	100.00	100.00
รร.ตชด.บ้านศรีสวัสดิ์	การอนุรักษ์วัฒนธรรมและภูมิปัญญา ท้องถิ่น ชับร้องทำนองสรภัญญะ	9	100.00	85.00
รร.ตชด.คำสะอาด	การสานตะกร้าจากเส้นพลาสติก	8	100.00	80.00
	กาทำเบ็ดตกปลา	8	100.00	82.00
รร.ตชด.บ้านห้วยซ้อง	ความรู้ความเข้าใจในวัฒนธรรมและ ภูมิปัญญา	17	100.00	85.00
	การอนุรักษ์วัฒนธรรมและภูมิปัญญา	17	100.00	82.00
รร.ตชด.บ้านแก่งศรีโคตร	การร่วมกิจกรรมงานบุญกฐินหมู่บ้าน	15	100.00	100.00
	การทำไม้กวาดดอกหญ้า	15	100.00	95.00
รร.ตชด.ศ.ดร.เนวิน สคริมชอว์	การสานหวด	6	100.00	95.00
	การรำเชิงสานหวด	6	100.00	90.00

โรงเรียน	กิจกรรมที่ดำเนินการ	จำนวนนักเรียนที่ เข้ารับการประเมิน		คะแนนเฉลี่ย
		คน	ร้อยละ	
กก.ตชด.22 (ต่อ)				
รร.ตชด.บ้านหนองใหญ่	พิธีเช่นไหว้ตอนปุตา	17	100.00	85.64
	พิธีรำผีฟ้า	17	100.00	81.12
ศกร.ตชด.ชุมชนป่าห้วยาคา	การทำครีมนวดสมุนไพรกำจัดเหา	7	100.00	90.00
	การทำไม้กวาดทางมะพร้าว	7	100.00	90.00
ศกร.ตชด.บ้านหนองบัว พัฒนา	กิจกรรมงานบุญกฐิน	10	100.00	100.00
	กิจกรรมทำไม้กวาดทางมะพร้าว	10	100.00	100.00
ศกร.ตชด.ภูตานกอย	การทอเสื่อกก	13	100.00	96.25
ศกร.ตชด.เอโอเอ ประเทศไทย (บ้านบ่าฮี)	การทำไม้กวาดทางมะพร้าว	12	100.00	90.00
	การทอผ้าพื้นเมือง	12	100.00	90.00
ศกร.ตชด.พิทักษ์ปัญญา	การทำขนมดอกจอก	10	100.00	100.00
	การทำไม้กวาดดอกหญ้า	10	100.00	100.00
รร.ตชด.ปุ่นอินทรี 50 ปี (ห้วยกระแสน)	การทำขนมกล้วยฉาบ	8	100.00	95.00
	การทำดอกไม้จากใบเตย	8	100.00	95.00
กก.ตชด.23				
รร.ตชด.ชุกีวิทยา	การถักไม้กวาดดอกหญ้า	15	100.00	85.00
รร.ตชด.ช่างกลปทุมวัน อนุสรณ์ 8	การทอผ้าขาวม้า	9	100.00	85.00
	ประเพณีเลี้ยงปุตา	9	100.00	97.00
รร.ตชด.บ้านหาดทรายเพ	การทำขันหมากเบ็ง	8	100.00	100.00
	การเลี้ยงผีปุตา	8	100.00	100.00
รร.ตชด.บ้านหนองคู	การทำไพรหญ้า	23	100.00	78.28
	การทำไม้กวาดทางมะพร้าว	23	100.00	80.55
รร.ตชด.บ้านนาสามัคคี	ประเพณีวันสำคัญทางศาสนา	5	100.00	87.00
	การผูกแขน	5	100.00	87.00
รร.ตชด.คอนราดเฮงเคิล	กิจกรรมการทอเสื่อกก	11	100.00	81.75
	กิจกรรมการทำขันหมากเบ็ง	11	100.00	82.56
รร.ตชด.การทำอากาศยานฯ (23)	การจัดสานกระติบข้าว	23	100.00	85.00
รร.ตชด.ค็อกนิสไทยฯ	การอนุรักษ์วัฒนธรรมท้องถิ่นดนตรี พื้นเมืองโป่งกลาง	39	100.00	98.00
ศกร.ตชด.บ้านปากห้วยม่วง	กิจกรรมทอเสื่อจากต้นกก	11	100.00	94.50
	กิจกรรมประเพณีบุญเดือนสาม	11	100.00	95.00
ศกร.ตชด.บ้านนากระเสริม	การทำพานบายศรี	16	100.00	75.31
	การทำบุญประเพณีข้าวเปลือก	16	100.00	75.31

โรงเรียน	กิจกรรมที่ดำเนินการ	จำนวนนักเรียนที่ เข้ารับการประเมิน		คะแนนเฉลี่ย
		คน	ร้อยละ	
กก.ตชด.23 (ต่อ)				
ศกร.ตชด.ใต้ร่มพระบารมี (ธอส.อุบลรัตน์)	การทำกระเป๋ากจากไม้ไผ่	16	100.00	82.46
	การสานกระติบข้าวจากไม้ไผ่	16	100.00	85.72
กก.ตชด.24				
รร.ตชด.เฉลิมราชบุรุษบำรุง	การศึกษาประเพณีผีตาโชน	4	100.00	80.00
รร.ตชด.บ้านห้วยเป่า	การปลูกข้าวในบ่อซีเมนต์ พันธุ์ กข.22	20	100.00	86.00
รร.ตชด.บ้านห้วยเวียงงาม	กิจกรรมโปงลาง	17	100.00	80.00
	การทำน้ำสมุนไพร	17	100.00	82.00
รร.ตชด.ฮิลมาร์พาเบิล	ความรู้เรื่องวัฒนธรรมประเพณีและ การเข้าร่วมกิจกรรมประเพณี	11	100.00	84.00
	การฝึกปฏิบัติวิปัสสนากรรมฐาน	11	100.00	88.00
รร.ตชด.บ้านห้วยดอกไม้	กิจกรรมสานตะกร้าจากเชือกมัดฟาง	5	100.00	80.00
	การสืบสานวัฒนธรรมท้องถิ่น ประเพณีฮีตสิบสอง	5	100.00	90.00
รร.ตชด.บ้านน่านกปิด	การจัดสานตะกร้าชะลอมจากไม้ไผ่	15	100.00	100.00
	พานบายศรีจากใบตอง	15	100.00	100.00
รร.ตชด.บ้านหนองแคน	การประดิษฐ์ไม้กวาดดอกหญ้า	4	100.00	86.00
	การเย็บพานบายศรีด้วยใบตอง	4	100.00	84.00
รร.ตชด.บ้านเมืองทอง	การสืบสานการทำไม้กวาดดอกหญ้า	7	100.00	95.00
	การอนุรักษ์ประเพณีบุญ 12 เดือน	7	100.00	98.00
รร.ตชด.บ้านวังชมพู	ประเพณีพื้นบ้าน	11	100.00	88.00
	สมุนไพรในชีวิต	11	100.00	95.00
รร.ตชด.บ้านหนองตะไกร	การทำไม้กวาดทางมะพร้าว	13	100.00	86.00
รร.ตชด.บ้านนาชมพู	การเล่นดนตรีอังกฤษ	3	100.00	85.00
	การทำกิจกรรมทางพระพุทธศาสนา	3	100.00	90.00
รร.ตชด.บ้านนาปอ	การทำต้นดอกไม้จิวเพื่ออนุรักษ์ ประเพณีท้องถิ่น	1	100.00	80.00
รร.ตชด.บ้านนาแวง	การทอเสื่อสายเดี่ยว	11	100.00	90.00
	การจัดสาน	11	100.00	80.00
รร.ตชด.บ้านเทพภูเงิน	การเผาข้าวหลาม	4	100.00	80.00
	การทำหน่อไม้ต้องอัดขวด	4	100.00	80.00
รร.ตชด.บ้านหมื่นขาว	การประดิษฐ์ไม้กวาดดอกหญ้า	16	100.00	90.00
	ผลิตภัณฑ์จากกล้วยน้ำหว่า	16	100.00	85.00

โรงเรียน	กิจกรรมที่ดำเนินการ	จำนวนนักเรียนที่ เข้ารับการประเมิน		คะแนนเฉลี่ย
		คน	ร้อยละ	
กก.ตชด.24 (ต่อ)				
รร.ตชด.บ้านคำชมภู	กิจกรรมการจับปลาแบบดั้งเดิม	7	77.78	99.00
	กิจกรรมการลงแขกเกี่ยวข้าว	7	77.78	99.00
รร.ตชด.บ้านไทยเสรี	การทอผ้า	11	100.00	100.00
	การจักสาน	11	100.00	100.00
ศกร.ตชด.ไปรษณีย์ไทย (บ้านห้วยหมากหล้า)	การสานไม้กวาด	8	100.00	100.00
กก.ตชด.31				
รร.ตชด.บุญธรรม-บุญพริ้ง	การทำถุงย่าม	7	100.00	80.00
รร.ตชด.บ้านลาดเรือ	การแห่ต้นดอกไม้ (สงกรานต์)	2	100.00	100.00
	การแห่เทียนพรรษา	2	100.00	100.00
รร.ตชด.บ้านโป่งตะแบก	การจักสานไม้ไผ่	9	100.00	82.44
	การทำบุญกลางบ้าน	9	100.00	80.34
รร.ตชด.อาหารอุทิศ	การรำบวงสรวงพ่อขุนศรีอินทราทิตย์	3	100.00	100.00
รร.ตชด.ยอดโพธิ์ทอง 1	เครื่องจักสาน	6	100.00	85.00
รร.ตชด.บ้านรักไทย	กิจกรรมประเพณีบายศรีสู่ขวัญ	6	100.00	90.00
รร.ตชด.บ้านนุชเทียน	การทำไม้กวาดทางมะพร้าว	9	100.00	100.00
	การทำไม้กวาดดอกหญ้า	9	100.00	100.00
กก.ตชด.32				
รร.ตชด.บ้านดอยล้าน	การแต่งกายชุดประจำเผ่า	8	100.00	98.00
	การร่วมกิจกรรมสืบสานวัฒนธรรมประเพณี	8	100.00	98.00
รร.ตชด.ชนนัถ์ปิยะอูย	การสืบสานวัฒนธรรมประเพณี	4	100.00	92.30
	การแต่งกายด้วยชุดชนเผ่า	4	100.00	90.21
รร.ตชด.เจ้าพ่อหลวง อุปถัมภ์ 4	กิจกรรมสืบสานประเพณีชนเผ่า	19	100.00	92.50
รร.ตชด.บำรุงที่ 112	การเข้าร่วมการเต้นของชนเผ่าอาข่า	15	100.00	92.00
	การแต่งกายชุดประจำเผ่า ในวันสำคัญของชุมชน	15	100.00	92.00
รร.ตชด.เบ็ดเต็ญเม่น	การอนุรักษ์การแต่งกายชนเผ่า (เมี่ยน, ม้ง)	17	100.00	91.00
	สืบสานวัฒนธรรมปีใหม่ (เมี่ยน, ม้ง)	17	100.00	89.06

โรงเรียน	กิจกรรมที่ดำเนินการ	จำนวนนักเรียนที่ เข้ารับการประเมิน		คะแนนเฉลี่ย
		คน	ร้อยละ	
กก.ตชด.32 (ต่อ)				
รร.ตชด.เทคนิคดุสิต	การแสดงชุดวัฒนธรรมชนเผ่า	11	100.00	100.00
	อนุรักษ์การแต่งกายชุดประจำเผ่า	11	100.00	100.00
รร.ตชด.อาชีวศึกษา เชียงราย-พะเยา	การแต่งกายด้วยชนประจำเผ่า, ประเพณีปีใหม่ม้ง และการแสดงทาง วัฒนธรรม	19	100.00	90.21
	การปักกลายผ้าชนแกม้ง	19	100.00	88.95
รร.ตชด.สังวาลย์วิท 8	การแสดงวัฒนธรรมชนเผ่า	5	100.00	94.00
	การแต่งกายชุดประจำเผ่า	5	100.00	95.50
รร.ตชด.พีระยานุเคราะห์ฯ 3	การสูชวัญ	8	100.00	85.00
	การประเพณีสงกรานต์	8	100.00	87.00
รร.ตชด.เฉลิมฉลอง ครบรอบ 100 ปีฯ (32)	การพ้อนข้าวไร่	11	100.00	90.00
ศกร.ตชด.บ้านฟ้าไทยงาม	การสืบสานวัฒนธรรมประเพณี	10	100.00	90.20
	การแต่งกายด้วยชุดประจำเผ่า	10	100.00	91.00
ศกร.ตชด.บ้านห้วยกู่	การปักกลายผ้าม้งและการแสดงชนเผ่า	5	100.00	95.00
ศกร.ตชด.อินทรีอาสา (บ้านห้วยน้ำกั้น)	ปักผ้าลายอาข่า	5	100.00	92.00
	สานตระกร้า	5	100.00	85.00
ศกร.ตชด.บ้านจะนู	การแสดงชุดวัฒนธรรมชนเผ่า	10	83.33	100.00
	อนุรักษ์การแต่งกายชุดประจำเผ่า	10	83.33	100.00
ศกร.ตชด.อินทรีอาสา (บ้านห้วยป้อม)	กิจกรรมทำไม้กวาดดอกหญ้า	9	100.00	87.00
ศกร.ตชด.บ้านห้วยลู	กิจกรรมอนุรักษ์วัฒนธรรมท้องถิ่น (ชนเผ่ามละบริ)	3	100.00	85.00
กก.ตชด.33				
รร.ตชด.อาโอยาม่า	การแต่งกายชุดประจำเผ่า	4	50.00	81.00
	การเต้นจ๊ะคี	4	50.00	90.00
รร.ตชด.เชียงใหม่จ่ารงค์	การแต่งกายชุดประจำเผ่า ทุกวันศุกร์	9	100.00	95.00
	การเข้าร่วมกิจกรรมประเพณีชนเผ่า	9	100.00	90.00
รร.ตชด.เจ้าพ่อหลวงอุปถัมภ์ 2	กิจกรรมสืบสานวัฒนธรรมและ ภูมิปัญญาท้องถิ่น (การปักผ้า การเต้น การทำไม้กวาด)	8	100.00	86.28

โรงเรียน	กิจกรรมที่ดำเนินการ	จำนวนนักเรียนที่ เข้ารับการประเมิน		คะแนนเฉลี่ย
		คน	ร้อยละ	
กก.ตชด.33 (ต่อ)				
รร.ตชด.เบญจมา 1	ประวัติความเป็นมาของวัฒนธรรม และภูมิปัญญา	9	100.00	85.00
	ความรู้ความเข้าใจวัฒนธรรมและ ภูมิปัญญา	9	100.00	85.00
รร.ตชด.เฉลิมพระเกียรติฯ (33)	การบำบัดอาการเจ็บป่วยด้วย วิธีกัวซา	22	100.00	81.59
รร.ตชด.ชมรมอนุรักษ์ พุทธศิลป์ไทยอนุสรณ์	การเย็บปักกระดาษเป่าลาหู่	6	0.00	90.00
	การแต่งกายชุดประจำเผ่าลาหู่ ทุกวันศุกร์	6	0.00	90.00
รร.ตชด.หุดิยะโพธิ์อนุสรณ์	การร่วมประเพณีกับชุมชน เช่น ประเพณีกินวอ	6	100.00	100.00
	การแต่งกายชุดประจำเผ่าทุกวันศุกร์	6	100.00	100.00
รร.ตชด.บ้านแม่ลำจิว	ผ้าทอกะเหรี่ยง	7	100.00	88.00
รร.ตชด.บ้านตุน	การแต่งกายด้วยชุดประจำเผ่าทุกวันศุกร์	2	100.00	85.00
	การให้ความสำคัญและร่วมประเพณี วันสำคัญในชุมชน	2	100.00	85.00
รร.ตชด.บ้านแม่ลอง	กิจกรรมอนุรักษ์วัฒนธรรมท้องถิ่น	16	100.00	86.00
รร.ตชด.ชมรมอนุรักษ์ พุทธศิลป์ไทยอนุสรณ์	ความรู้ความเข้าใจในวัฒนธรรมและ ภูมิปัญญา	14	100.00	91.00
	การส่งเสริมการอนุรักษ์วัฒนธรรม และภูมิปัญญาท้องถิ่น	14	100.00	91.00
รร.ตชด.บ้านใหม่พัฒนา สันติ	การทอผ้า/ปักผ้า	5	100.00	86.00
รร.ตชด.ไลออนส์มหาจักร 9	การทำไม้กวาดดอกหญ้า	11	100.00	72.72
	การทอผ้ากะเหรี่ยงกี่เอว	11	100.00	81.81
รร.ตชด.บ้านหนองแวม	การแต่งกายชุดประจำชาติพันธุ์ ทุกวันศุกร์	10	100.00	98.80
	การสืบสานวัฒนธรรมประจำเผ่า เต็นลีซู	10	100.00	97.53
รร.ตชด.รางวัลอินทிரาคานธี	การทอผ้า	2	100.00	97.60
ศกร.ตชด.บ้านโตแฮ	กิจกรรมทำข้าวแบบดั้งเดิม	11	100.00	90.00
	กะเหรี่ยงกระทบไม้	11	100.00	90.00

โรงเรียน	กิจกรรมที่ดำเนินการ	จำนวนนักเรียนที่ เข้ารับการประเมิน		คะแนนเฉลี่ย
		คน	ร้อยละ	
กก.ตชด.33 (ต่อ)				
รร.ตชด.ท่านผู้หญิงประไพ ศิวัชโกเศศ	การแต่งกายชุดประจำเผ่า	12	100.00	100.00
	การทอกระเป่า	12	100.00	100.00
ศกร.ตชด.ท่านผู้หญิงทัศนีย์ บุญยคุปต์ (บ้านปอหม้อ)	การแต่งกายชุดประจำเผ่า (กะเหรี่ยง)	10	100.00	100.00
	การทอผ้าและจัดสาน	10	100.00	90.00
รร.ตชด.905	การจักสาน	4	26.67	85.00
	การทอผ้า	11	73.33	92.00
ศกร.ตชด.บ้านโกแประ	ย่ามกะเหรี่ยงทอหม้อ	12	100.00	84.00
	การปักสะดึง	12	100.00	87.00
ศกร.ตชด.บ้านห้วยโป่งเลา	การทอผ้าทอหม้อ	8	100.00	80.00
	การจักสานจากไม้ไผ่	8	100.00	80.00
ศกร.ตชด.เฉลิมพระเกียรติ (บ้านน้ำบ่อสะเป)	การแต่งกายชุดประจำเผ่า (ลีซอ)	10	100.00	100.00
	ประเพณีเต้นจະคီ	10	100.00	10.00
ศกร.ตชด.บ้านดอยแสง	การจักสานจากไม้ไผ่	8	100.00	91.00
	การแสดงพื้นบ้านกะเย (รำกะเหรี่ยงแดง)	8	100.00	94.00
ศกร.ตชด.บ้านวาฑู	การทอผ้า	7	100.00	75.00
	การจักสาน	7	100.00	72.00
ศกร.ตชด.บ้านแม่เหลอ	การทอผ้า	10	100.00	87.00
	การจักสาน	10	100.00	83.00
ศกร.ตชด.บ้านห้วยมะโอ	กิจกรรมโครงการสุขสบายได้ร่วม ใบกอสอหล่า	6	100.00	98.20
ศกร.ตชด.บางกอก เซฟ แซร์ริตี้ (บ้านแม่หลองใต้)	กิจกรรมการทอย่ามกะเหรี่ยง	5	100.00	85.00
	กิจกรรมการแต่งกายชุดประจำเผ่า (กะเหรี่ยง)	12	100.00	90.00
ศกร.ตชด.บำรุงที่ 114	การเต้นจະคီ ลาหู่	3	100.00	90.00
	ผลิตภัณฑ์ผ้าปักลายลาหู่	3	100.00	83.00
ศกร.ตชด.พล.อ.อรชุน พิบูลนครินทร์	การตีมีดและอุปกรณ์การเกษตร (นร.ชาย)	6	100.00	80.00
	การนวดผ่อนคลายและจับเส้น (นร.หญิง)	6	100.00	80.00
ศกร.ตชด.พระยาประสาท ธาตุการย์และคุณหญิงवास ประนิช	การแต่งกายชุดประจำเผ่า	10	100.00	85.00

โรงเรียน	กิจกรรมที่ดำเนินการ	จำนวนนักเรียนที่ เข้ารับการประเมิน		คะแนนเฉลี่ย
		คน	ร้อยละ	
กก.ตชด.33 (ต่อ)				
ศกร.ตชด.บางกอก เซฟ แฮร์รี่ตี้ (บ้านแม่ขอ)	การแต่งกายชุดประจำเผ่า	12	100.00	90.00
	กิจกรรมปัดผ้าลายโบราณประยุกต์	12	100.00	85.00
ศกร.ตชด.บ้านแม่มูโน	กิจกรรมข้าวซ้อมมือ	2	100.00	90.00
	การจักสาน	3	100.00	85.00
ศกร.ตชด.สนั่น-เฉลิมเกตุ นภาพัณฑ์	การจักสานไม้ไผ่	15	100.00	92.00
กก.ตชด.34				
รร.ตชด.จุฬา-ธรรมศาสตร์ 3	ทอผ้ากะเหรี่ยง	24	100.00	100.00
	การจักสานไม้ไผ่	24	100.00	100.00
รร.ตชด.เฉลิมพระเกียรติ 7 รอบพระชนมพรรษา (บ้านแพะ)	การทอผ้าพื้นเมือง	27	100.00	81.48
	การจักสาน	27	100.00	85.19
รร.ตชด.บ้านกามาผาใต้	การทำอาหารท้องถิ่น (หม่อมต่อ)	9	100.00	90.00
	การแต่งกายด้วยชุดประจำเผ่า	9	100.00	95.00
รร.ตชด.เทคนิคอาสา 1	การแต่งกายด้วยชุดประจำเผ่า ทุกวันศุกร์	43	100.00	100.00
	การแสดงรำตง	43	100.00	93.00
รร.ตชด.บ้านแม่กลองคี	การแต่งกายชุดประจำเผ่า ทุกวันอังคารกับวันศุกร์	35	100.00	100.00
	การร่วมงานสืบสานประเพณี วัฒนธรรมของชาวกะเหรี่ยง	35	100.00	100.00
รร.ตชด.ท่านผู้หญิงทวี มณีบุตร	กิจกรรมเกษตร	8	100.00	100.00
	กิจกรรมทอผ้า	10	100.00	100.00
รร.ตชด.บ้านเลตองคุ	การแต่งกายชุดประจำเผ่าทุกวัน	29	100.00	100.00
	การร่วมงานสืบสานประเพณี วัฒนธรรมของลัทธิชี่	29	100.00	85.00
รร.ตชด.บ้านแม่จันทะ	การแต่งกายชุดประจำเผ่า	28	100.00	100.00
	การร่วมงานสืบสานประเพณี	28	100.00	90.00
รร.ตชด.เฉลิมพระเกียรติ 7 รอบพระชนมพรรษา (บ้านหม่องก๊วะ)	การสืบทอดวัฒนธรรม (การรำตง)	27	90.00	86.00

โรงเรียน	กิจกรรมที่ดำเนินการ	จำนวนนักเรียนที่ เข้ารับการประเมิน		คะแนนเฉลี่ย
		คน	ร้อยละ	
กก.ตชด.34 (ต่อ)				
ศกร.ตชด.บ้านแม่ละนา	การแต่งกายชุดประจำเผ่าทุกวันศุกร์	14	100.00	100.00
	การร่วมสืบสานประเพณีวัฒนธรรม ของชาวปกากะญอ	14	100.00	85.00
ศกร.ตชด.แม่อมยะ	การแต่งกายชุดประจำเผ่าทุกวันศุกร์	16	100.00	100.00
ศกร.ตชด.พอบือละคี	การร่วมงานสืบสานประเพณี วัฒนธรรมของชาวปกากะญอ	16	100.00	100.00
	การแต่งกายชุดประจำเผ่าทุกวันศุกร์	12	100.00	100.00
ศกร.ตชด.บ้านคะเนจือทะ	การร่วมงานสืบสานประเพณี วัฒนธรรมของชุมชน	12	100.00	90.00
	การแต่งกายด้วยชุดประจำเผ่า ทุกวันศุกร์	13	100.00	100.00
ศกร.ตชด.บ้านแม่หละคี	การร่วมงานสืบสานประเพณี วัฒนธรรมของปกากะญอกับชุมชน	13	100.00	100.00
	การแต่งกายชนเผ่าในวันศุกร์	13	100.00	100.00
รร.ตชด.ม.ร.ว.เฉลิมลักษณ์ จันทรเสน	การสืบสานวัฒนธรรมในชนเผ่า และการทอผ้าด้วยมือ	13	100.00	100.00
	การทอผ้าพื้นบ้านด้วยมือ	10	100.00	85.00
ศกร.ตชด.ทีวะเบยทะ	การแต่งกายประจำเผ่าทุกวันศุกร์	10	100.00	100.00
	การแต่งกายด้วยชุดประจำเผ่า ทุกวันศุกร์	5	100.00	100.00
ศกร.ตชด.บ้านตีนดอย	การแต่งกายชุดประจำเผ่าทุกวันศุกร์	14	93.33	90.00
ศกร.ตชด.บ้านเลโพเด	การแต่งกายชุดประจำเผ่าทุกวันศุกร์	9	100.00	100.00
	การร่วมงานสืบสานประเพณี วัฒนธรรมของชาวปกากะญอ	9	100.00	90.00
ศกร.ตชด.บ้านเลฆะสุคี	การแต่งกายชุดประจำเผ่าทุกวันศุกร์	4	100.00	100.00
	การร่วมงานสืบสานประเพณี วัฒนธรรมของชาวปกากะญอกับชุมชน	4	100.00	100.00
ศกร.ตชด.วะกะเลโ๊ะ๊ะ	การแต่งกายด้วยชุดประจำเผ่า ทุกวันศุกร์	7	100.00	100.00
	การร่วมงานสืบสานประเพณี วัฒนธรรมของชาวปกากะญอกับ ชุมชน	7	100.00	80.00

โรงเรียน	กิจกรรมที่ดำเนินการ	จำนวนนักเรียนที่ เข้ารับการประเมิน		คะแนนเฉลี่ย
		คน	ร้อยละ	
กก.ตชด.34 (ต่อ)				
รร.ตชด.ศาสตราจารย์ สำเภา-ไพวรรณ วรางกูร	การแต่งกายชุดประจำเผ่าทุกวันศุกร์	17	100.00	100.00
	การร่วมงานสืบสานประเพณี วัฒนธรรมของชาวปกากะญอ	17	100.00	90.00
ศกร.ตชด.บ้านห้วยสูง	การศึกษาวัฒนธรรมและภูมิปัญญา ท้องถิ่น	11	100.00	90.00
	การสืบสานวัฒนธรรมชนเผ่า	11	100.00	100.00
ศกร.ตชด.ธนาคารออมสิน อุปถัมภ์ (บ้านเทอคี)	การแต่งกายด้วยชุดประจำเผ่า ทุกวันศุกร์	4	100.00	88.00
	การร่วมงานสืบสานประเพณี วัฒนธรรมของชาวปกากะญอกับ ชุมชน	4	100.00	85.00
กก.ตชด.41				
รร.ตชด.บ้านห้วยเหมือง	การทำพานบายศรีจากวัสดุธรรมชาติ	27	100.00	73.30
	การร้อยมาลัยดอกพุด	13	100.00	75.62
รร.ตชด.สันตนิมิตร	การทอผ้าไหม ผ้าฝ้าย	17	100.00	81.59
	ประเพณีบุญบั้งไฟ	17	100.00	81.59
รร.ตชด.เทคนิคมินบุรี อนุสรณ์ 1	การทำไข่เค็มใบเตย	18	100.00	85.77
รร.ตชด.สิริราษฎร์	ประเพณีสารทเดือนสิบ	31	100.00	92.19
รร.ตชด.บ้านคลองวาย	กลองยาว	13	100.00	77.54
รร.ตชด.บ้านพันวาล	ผลิตภัณฑ์จากหม่อน	14	100.00	89.80
	การคั่วกาแฟ	14	100.00	89.80
รร.ตชด.บ้านสวนเพชร	กิจกรรมมารยาทไทยให้สวย	16	100.00	92.19
	กิจกรรมการจักสาน	16	100.00	92.19
รร.ตชด.บ้านควนสามัคคี	การรำมโนราห์	6	100.00	94.67
	การร้อยลูกปัดมโนราห์ (ผลิตภัณฑ์ รร.)	6	100.00	94.64
รร.ตชด.บ้านกอบเตย	การทำหมูเปรี้ยว	18	100.00	90.94
รร.ตชด.บ้านยางโพรง	มวยไทยไชยา	13	100.00	85.53
รร.ตชด.บ้านตะแบกงาม	ระบำร้อนแร่	12	100.00	83.75
	การทำไม้กวาดจากดอกหญ้า	6	100.00	90.00

โรงเรียน	กิจกรรมที่ดำเนินการ	จำนวนนักเรียนที่ เข้ารับการประเมิน		คะแนนเฉลี่ย
		คน	ร้อยละ	
กก.ตชด.42				
รร.ตชด.บ้านเขาวัง	การร่วมกิจกรรมสำคัญทางศาสนา อิสลาม, ศาสนาพุทธ และการปฏิบัติตน ในวันสำคัญตามหลักศาสนา	6	100.00	90.00
ศกร.ตชด.บ้านแผ่นดินเสมอ	กิจกรรมรณรงค์กระบี่	10	100.00	96.75
	กิจกรรมผลิตไม้กวาดดอกหญ้า	10	100.00	97.00
ศกร.ตชด.บ้านหลังอำยมณี	การผูกไม้กวาดดอกหญ้า	16	100.00	90.63
	การร้อยลูกปัดมโนราห์	16	100.00	93.75
ศกร.ตชด.บ้านห้วยตง	ระบำโขนนกพิทิต	20	100.00	88.42
กก.ตชด.43				
รร.ตชด.สี่มวลงชนกีฬา	การทำน้ำมันไพล	24	100.00	85.92
	การทำพานชั้นหมากมุสลิม	24	100.00	86.67
รร.ตชด.มหาราช 1	การทำขนมพื้นบ้านสืบสาน วัฒนธรรม	20	100.00	91.00
รร.ตชด.เชิญ พิศลยบุตร	การสอนรำมโนราห์	13	100.00	94.00
	การทำขนมสารทเดือนสิบ	13	100.00	93.00
รร.ตชด.บ้านสำนักเอาะ	การแสดงผลมโนราห์	33	100.00	82.00
	การกวนขนมอาซุร	33	100.00	85.00
รร.ตชด.บ้านทุ่งสบายใจ	การทำขนมเจาะหู ขนมต้ม	10	100.00	93.00
	กิจกรรมรำกลองยาว	10	100.00	96.00
รร.ตชด.บ้านชายควน	การทำไม้กวาดดอกหญ้า	27	100.00	92.96
รร.ตชด.ยูงทอง (รัฐประชาสรรค์)	การร้อยลูกปัดมะโนราห์	13	100.00	90.00
	การแกะหนังตะลุง	13	100.00	90.00
รร.ตชด.บ้านหาดทราย	การทำน้ำพริกส้มแขก	27	100.00	92.37
	การทำส้มแขกตากแห้ง	27	100.00	97.25
รร.ตชด.สันติราษฎร์ประชา บำรุง	การทำไม้กวาดดอกหญ้า	18	100.00	96.67
	การทำขนมสารทเดือนสิบ	18	100.00	97.28
รร.ตชด.บ้านประกอบออก	การกวนขนมอาซุร	12	92.31	98.75
รร.ตชด.บ้านหินจอก	การทำไม้กวาดดอกหญ้า	10	100.00	93.00
	การทำปลาตุกร้า	10	100.00	94.00
รร.ตชด.บ้านควนตะแบก	ประเพณีทำบุญวันสารทเดือนสิบ	15	100.00	91.73
	ประเพณีแห่เทียนพรรษา	15	100.00	97.47
รร.ตชด.บ้านसानแดง	การทำโคระจำปาตะ	4	100.00	91.50
	การทำไม้กวาดดอกหญ้า	4	100.00	87.75

โรงเรียน	กิจกรรมที่ดำเนินการ	จำนวนนักเรียนที่ เข้ารับการประเมิน		คะแนนเฉลี่ย
		คน	ร้อยละ	
กก.ตชด.43 (ต่อ)				
รร.ตชด.บ้านบาโรย	ลิเกฮูลู	17	100.00	94.41
	การทำไม้กวาดดอกหญ้า	17	100.00	92.58
รร.ตชด.พล.อ.นवल-คุณหญิง บานชื่น จันทร์ตรี	การแต่งกายชุดประจำถิ่น	14	100.00	92.21
กก.ตชด.44				
รร.ตชด.สังวาลย์วิท 4	วันสำคัญทางศาสนา	9	100.00	92.00
รร.ตชด.โรงงานยาสูบ 2	หัตถ์สามัคคีร่วมใจ (อาซูรอ)	14	100.00	90.00
	การแปรรูปอาหาร	14	100.00	85.00
รร.ตชด.นิคมพิทักษ์ราษฎร์	เมล็ดสัมพันธ์	9	100.00	90.00
	การกวนอาซูรอ	9	100.00	90.00
รร.ตชด.บ้านป่าโจแมเราะ	กิจกรรมอาซูรอสัมพันธ์	12	100.00	82.00
รร.ตชด.ไอร์ปือแต	การทำข้าวต้มสามเหลี่ยม	28	100.00	81.00
รร.ตชด.บ้านตืองอฯ	หัตถ์สามัคคีร่วมใจ (อาซูรอ)	26	100.00	88.45
	การทำขนมพื้นบ้าน	26	100.00	89.23
รร.ตชด.บ้านละโอ	การจัดงานเสวียนจากก้านมะพร้าว	13	100.00	92.80
รร.ตชด.บ้านลิ้นนนท์	มโนราห์	7	100.00	82.22
รร.ตชด.พิระยานุเคราะห์ฯ 4	กิจกรรมทำนา	18	100.00	82.00
รร.ตชด.การทำอากาศยาน แห่งประเทศไทยฯ (44)	กิจกรรมวันเด็กแห่งชาติ	7	100.00	100.00
	กิจกรรมวันอาซูรอ	7	100.00	100.00
รร.ตชด.เฉลิมพระเกียรติฯ (44)	การทำผ้ามัดย้อมด้วยสีจากธรรมชาติ	14	100.00	71.43
ศกร.ตชด.บ้านภักดี	กิจกรรมศาสนพิธีทางศาสนา	10	100.00	85.00

หมายเหตุ ระดับดี มีช่วงคะแนน มากกว่า 80 คะแนน ระดับพอใช้ มีช่วงคะแนน 50-80 คะแนน
ระดับปรับปรุง มีช่วงคะแนน น้อยกว่า 50 คะแนน

ผลการดำเนินงานตามเป้าหมายหลักที่ 7 เพื่อขยายการพัฒนาจากโรงเรียนสู่ชุมชน

เป้าหมายการดำเนินงาน

1. การนำกิจกรรมการผลิตทางการเกษตรในโรงเรียนมาสู่การผลิตอาหารในระดับครัวเรือน
2. เด็กและเยาวชนและสมาชิกในครอบครัวมีการปรับเปลี่ยนพฤติกรรมสุขภาพและร่วมกันพัฒนาสภาพแวดล้อมของบ้านและชุมชนให้ถูกสุขลักษณะ
3. เด็กและเยาวชนสามารถนำความรู้และทักษะในการเรียนรู้วิชาชีพที่จำเป็นสำหรับการดำรงชีวิตการบัญชี มาใช้ในครอบครัว

ผลการดำเนินงาน

ในการติดตามความก้าวหน้าของการดำเนินงานและประเมินผลความสำเร็จของการพัฒนาตามเป้าหมายหลักที่ 7 ได้ใช้ตัวชี้วัดดังนี้

ตัวชี้วัดที่ 33 จำนวนครัวเรือนที่ได้รับการขยายกิจกรรม
ผลการประเมินตามตัวชี้วัดข้างต้น

ตัวชี้วัดที่ 33 จำนวนครัวเรือนที่ได้รับการขยายกิจกรรม

การขยายการพัฒนาจากโรงเรียนสู่ชุมชน พบว่า ปีการศึกษา 2565 โรงเรียนในสังกัดกองบัญชาการตำรวจตระเวนชายแดนมีการดำเนินการขยายผลการพัฒนาโรงเรียนสู่ชุมชน โดยมีจำนวนครัวเรือนที่ได้รับการขยายกิจกรรมรวมทั้งสิ้น 19,432 ครัวเรือน จำแนกตามประเภทของกิจกรรมที่ขยายผลได้ดังนี้

1. ด้านการเกษตร จำนวน 7,554 ครัวเรือน
2. ด้านสุขภาพอนามัยและสุขาภิบาลสิ่งแวดล้อม จำนวน 7,237 ครัวเรือน
3. ด้านบัญชีครัวเรือน จำนวน 4,641 ครัวเรือน ดังตารางที่ 26

ตารางที่ 26 กิจกรรมที่ขยายผลการพัฒนาจากโรงเรียนสู่ชุมชน (ตัวชี้วัดที่ 33) ปีการศึกษา 2565

สังกัด	กิจกรรมที่ขยายผล (จำนวนครัวเรือน)		
	เกษตร	สุขภาพอนามัยและ สุขาภิบาลสิ่งแวดล้อม	บัญชีครัวเรือน
กก.ตชด. 11	120	56	54
กก.ตชด. 12	223	280	117
กก.ตชด. 13	416	403	364
กก.ตชด. 14	306	247	164
กก.ตชด. 21	195	230	125
กก.ตชด. 22	501	515	424
กก.ตชด. 23	677	891	660
กก.ตชด. 24	373	354	228
กก.ตชด. 31	356	386	302
กก.ตชด. 32	237	246	148
กก.ตชด. 33	644	477	368
กก.ตชด. 34	1,442	1,186	509
กก.ตชด. 41	646	608	317
กก.ตชด. 42	162	156	152
กก.ตชด. 43	524	626	303
กก.ตชด. 44	732	576	406
ระดับสังกัด	7,554	7,237	4,641

ผลการดำเนินงานตามเป้าหมายหลักที่ 8 เพื่อพัฒนาสถานศึกษาเป็นศูนย์บริการความรู้

เป้าหมายการดำเนินงาน

1. โรงเรียนจัดกิจกรรมการพัฒนาเด็กและเยาวชนให้เป็นนิทรรศการที่มีชีวิต เป็นตัวอย่างให้แก่ประชาชน ครู นักเรียน หรือผู้สนใจมาศึกษาทดลอง
2. ครูและเด็กนักเรียนสามารถถ่ายทอดความรู้โดยการเป็นวิทยากร
3. มีเวทีแลกเปลี่ยนประสบการณ์ในการพัฒนาเด็กและเยาวชนอย่างกว้างขวาง ทั้งในระดับภาค ประเทศ และนานาชาติ

ผลการดำเนินงาน

ในการติดตามความก้าวหน้าของการดำเนินงานและประเมินผลความสำเร็จของการพัฒนาตามเป้าหมายหลักที่ 7 ได้ใช้ตัวชี้วัดดังนี้

ตัวชี้วัดที่ 34 จำนวนประชาชนที่มาใช้แหล่งเรียนรู้ของโรงเรียน
ผลการประเมินตามตัวชี้วัดข้างต้น

ตัวชี้วัดที่ 34 จำนวนประชาชนที่มาใช้แหล่งเรียนรู้ของโรงเรียน

การพัฒนาสถานศึกษาเป็นศูนย์บริการความรู้ พบว่า ปีการศึกษา 2565 โรงเรียนในสังกัดกองบัญชาการตำรวจตระเวนชายแดน มีการดำเนินกิจกรรมการพัฒนาสถานศึกษาเป็นศูนย์บริการความรู้ โดยมีประชาชนที่มาใช้แหล่งเรียนรู้ของ รร.ตชด. รวมจำนวนทั้งสิ้นจำนวน 3,847 ครั้ง เป็นจำนวน 40,398 คน จำแนกตามประเภทของกิจกรรมที่เรียนรู้ ดังนี้

1. ด้านการเกษตร จำนวน 1,930 ครั้ง เป็นจำนวน 19,393 คน
2. ด้านสุขภาพอนามัยและสุขภาพสิ่งแวดล้อม จำนวน 1,052 ครั้ง เป็นจำนวน 12,011 คน
3. ด้านบัญชีครัวเรือน จำนวน 865 ครั้ง เป็นจำนวน 8,994 คน ดังตารางที่ 27

ตารางที่ 27 กิจกรรมที่ขยายผลการพัฒนาสถานศึกษาเป็นศูนย์บริการความรู้ (ตัวชี้วัดที่ 34) ปีการศึกษา 2565

สังกัด	กิจกรรมที่ขยายผล					
	เกษตร		สุขภาพอนามัยและ สุขาภิบาลสิ่งแวดล้อม		บัญชีครัวเรือน	
	จำนวนครั้ง	จำนวนคน	จำนวนครั้ง	จำนวนคน	จำนวนครั้ง	จำนวนคน
กก.ตชด. 11	69	1,244	45	1,009	12	909
กก.ตชด. 12	43	691	35	482	28	366
กก.ตชด. 13	95	976	90	660	66	809
กก.ตชด. 14	107	1,015	60	716	105	467
กก.ตชด. 21	34	735	33	490	30	167
กก.ตชด. 22	118	911	32	405	42	396
กก.ตชด. 23	329	2,788	119	1,817	99	967
กก.ตชด. 24	87	515	46	430	41	375
กก.ตชด. 31	41	745	41	530	41	480
กก.ตชด. 32	91	813	74	634	51	422
กก.ตชด. 33	181	1,634	118	1,014	73	777
กก.ตชด. 34	77	1,691	65	984	46	725
กก.ตชด. 41	176	1,561	35	780	45	591
กก.ตชด. 42	70	486	24	150	20	158
กก.ตชด. 43	146	1,742	56	835	64	623
กก.ตชด. 44	266	1,846	179	1,075	102	762
ระดับสังกัด	1,930	19,393	1,052	12,011	865	8,994

ภาคผนวก ก

การเสด็จพระราชดำเนินเพื่อทรงติดตามความก้าวหน้า
การดำเนินงานโครงการฯ ในพื้นที่โรงเรียนตำรวจตระเวนชายแดน
ปีการศึกษา 2566

การเสด็จพระราชดำเนินเพื่อทรงติดตามความก้าวหน้า
การดำเนินงานโครงการฯ ในพื้นที่รร.ตชด. ปีการศึกษา 2566

ครั้งที่เสด็จฯ	ว/ด/ป เสด็จฯ	กก.ตชด.	รร.ตชด./ศกร.ตชด.	อำเภอ	จังหวัด
1107	14 มิ.ย.66	11	รร.ตชด.บ้านน้ำแดง	ขลุง	จันทบุรี
1108	13 มิ.ย.66	23	ศกร.ตชด.ใต้ร่มพระบารมี (ออส.อุบลรัตน์)	คำชะอี	มุกดาหาร
1109	13 มิ.ย.66	24	รร.ตชด.บ้านเทพภูเงิน	น้ำโสม	อุดรธานี
1110	31 ก.ค.66	11	รร.ตชด.บ้านเขาฉลาด	เขาสมิง	ตราด
1111	31 ก.ค.66	11	รร.ตชด.บ้านท่ากุ่ม	เมือง	ตราด
1112	18 ส.ค.66	33	รร.ตชด.เฉลิมพระเกียรติฯ (33)	เชียงดาว	เชียงใหม่
1113	23 ส.ค.66	21	รร.ตชด.ท่านผู้หญิง สุประภาดา เกษมสันต์	กาบเชิง	สุรินทร์
1114	28 ก.พ.67	33	รร.ตชด.โลออนสัมหาจักร 9	แม่แตง	เชียงใหม่

ภาคผนวก ข

ผลการทดสอบทางการศึกษาระดับชาติขั้นพื้นฐาน
(ผลสอบ O-NET)
ประจำปีการศึกษา 2566

ผลการทดสอบทางการศึกษาระดับชาติขั้นพื้นฐาน (ผลสอบ O-NET) ประจำปีการศึกษา 2566

ลำดับ	โรงเรียน	คะแนนเฉลี่ยชั้นประถมศึกษาปีที่ 6			
		ภาษาไทย	วิทยาศาสตร์	คณิตศาสตร์	ภาษาอังกฤษ
คะแนนเฉลี่ยระดับประเทศ		57.30	40.75	29.96	37.32
กองกำกับการตำรวจตระเวนชายแดนที่ 11		55.51	38.56	28.21	30.93
1.	รร.ตชด.บ้านหางแมว	55.04	30.75	28.69	28.59
2.	รร.ตชด.บ้านบ่อชะอม	54.95	39.00	20.80	32.19
3.	รร.ตชด.บ้านคลองแดง	38.88	33.75	19.50	14.06
4.	รร.ตชด.บ้านน้ำแดง	51.75	37.50	30.25	33.52
5.	รร.ตชด.บ้านคลองมะลิประเวศน์ วิทยา	65.23	52.50	36.53	36.83
6.	รร.ตชด.สิงคโปร์แอร์ไลน์ส	53.26	38.37	28.40	31.52
7.	รร.ตชด.บ้านเขาตลาด	50.56	36.25	14.63	24.22
8.	รร.ตชด.บ้านท่ากุ่ม	63.92	35.83	26.00	20.83
กองกำกับการตำรวจตระเวนชายแดนที่ 12		49.09	36.06	23.61	29.38
1.	รร.ตชด.บ้านนายาว	40.01	31.19	18.94	25.97
2.	รร.ตชด.บ้านนาอีสาน	48.95	35.17	26.91	29.79
3.	รร.ตชด.บ้านน้ำอ้อม	56.00	36.88	24.53	30.86
4.	รร.ตชด.การบินไทย	56.88	41.67	31.03	33.59
5.	รร.ตชด.บ้านคลองตะเคียนชัย	39.60	36.25	21.45	28.13
6.	รร.ตชด.พีระยานุเคราะห์ฯ 1	61.44	49.38	24.38	32.03
7.	รร.ตชด.วังศรีทอง	57.24	35.44	24.13	31.99
8.	รร.ตชด.บ้านทุ่งกบินทร์	59.70	44.00	28.60	26.25
9.	รร.ตชด.บ้านเขาสารภี	58.07	44.29	26.09	34.82
10.	รร.ตชด.ประชารัฐบำรุง 1	51.27	36.25	25.07	30.21
กองกำกับการตำรวจตระเวนชายแดนที่ 13		47.39	30.46	29.80	31.85
1	รร.ตชด.วิจิตรวิทยาคาร	59.58	52.31	65.95	46.88
2.	รร.ตชด.บ้านปี่ลือกคี	42.38	26.69	41.70	44.76
3.	ศกร.ตชด.หลวงประกอบนิติสาร และคุณหญิงถวิล	44.36	28.64	23.10	28.69
4.	รร.ตชด.บ้านแม่น้ำน้อย	53.91	28.13	30.88	26.95
5.	รร.ตชด.เฮงเคิลไทย	54.25	30.63	28.11	29.30
6.	รร.ตชด.วัดสุทธาสินี	33.82	30.00	15.79	25.45
7.	รร.ตชด.บ้านต้นมะม่วง	45.85	29.81	16.00	22.12
8.	รร.ตชด.มิตรมวลชน 2	49.94	27.08	24.15	29.17

ลำดับ	โรงเรียน	คะแนนเฉลี่ยชั้นประถมศึกษาปีที่ 6			
		ภาษาไทย	วิทยาศาสตร์	คณิตศาสตร์	ภาษาอังกฤษ
กองกำกับการตำรวจตระเวนชายแดนที่ 13 (ต่อ)					
9.	รร.ตชด.บ้านเรตาร์	49.22	29.69	21.69	32.16
10.	รร.ตชด.สุนทรเวช	46.53	30.64	25.70	28.93
11.	รร.ตชด.บ้านทีไ่ป่า	26.43	24.64	19.96	25.00
12.	ศกร.ตชด.ท่านผู้หญิงมณีรัตน์ บุนนาค	75.01	44.17	55.31	50.78
13.	รร.ตชด.สหธนาคารกรุงเทพ	43.44	27.25	22.49	26.41
14.	ศกร.ตชด.บ้านไกรเกรียง	57.00	34.00	35.35	30.00
15.	รร.ตชด.ตะโกปิดทอง	44.10	24.58	29.61	27.78
16.	รร.ตชด.บ้านถ้ำหิน	47.70	29.69	23.83	26.04
กองกำกับการตำรวจตระเวนชายแดนที่ 14					
1.	รร.ตชด.บ้านย่านซื่อ	56.03	36.00	22.10	29.69
2.	รร.ตชด.บ้านเข่าจ้าว	36.32	26.07	16.71	25.89
3.	รร.ตชด.บ้านท่าวังหิน	48.19	25.00	26.00	28.13
4.	รร.ตชด.บ้านป่าหมาก	41.72	39.81	25.50	25.72
5.	รร.ตชด.บ้านแพรกตะคร้อ	55.39	35.39	24.29	30.26
6.	รร.ตชด.นเรศวรป่าละอู	54.63	27.72	18.93	36.01
7.	รร.ตชด.บ้านคลองน้อย	47.25	35.42	22.80	26.56
8.	ศกร.ตชด.บ้านศิริล้อม	57.06	37.50	18.03	38.28
9.	รร.ตชด.นเรศวรบ้านห้วยโสก	53.46	35.44	18.77	27.02
10.	ศกร.ตชด.อินทรีอาสา (บ้านป่าเกะญอ)	48.94	38.54	16.25	26.04
11.	รร.ตชด.บ้านโป่งลึก	30.90	24.91	18.13	26.34
กองกำกับการตำรวจตระเวนชายแดนที่ 21					
1.	รร.ตชด.เฉลิมพระเกียรติฯ	47.96	30.86	27.65	28.57
2.	รร.ตชด.บ้านโคกแสง	55.93	40.00	29.35	31.07
3.	รร.ตชด.บ้านชำปะโต	64.13	39.83	25.18	36.25
4.	รร.ตชด.บ้านรุน	59.71	40.30	28.85	30.75
5.	รร.ตชด.พิระยานุเคราะห์ 2	53.13	33.19	25.38	29.34
6.	รร.ตชด.ท่านผู้หญิงสุประภาดา เกษมสันต์	50.21	33.52	26.02	31.35
7.	รร.ตชด.บ้านตาตุม	53.75	47.22	27.58	34.03
8.	รร.ตชด.บ้านตาแตรว	55.29	33.94	22.62	29.57
9.	ศกร.ตชด.บ้านทรัพย์ทรายทอง	63.55	37.50	22.45	31.82

ลำดับ	โรงเรียน	คะแนนเฉลี่ยชั้นประถมศึกษาปีที่ 6			
		ภาษาไทย	วิทยาศาสตร์	คณิตศาสตร์	ภาษาอังกฤษ
กองกำกับการตำรวจตระเวนชายแดนที่ 22		45.69	32.84	23.70	26.69
1	รร.ตชด.บ้านศรีสวัสดิ์	60.96	53.33	30.44	30.21
2	รร.ตชด.บ้านหนองใหญ่	54.50	29.17	24.04	27.08
3	รร.ตชด.บ้านห้วยซ้อง	45.64	32.78	18.78	21.88
4	ศกร.ตชด.ภูด่านกอย	44.23	31.35	21.18	26.20
5	รร.ตชด.ปุนอินทรี 50 ปี (บ้านห้วยกระแสน)	42.54	30.71	22.29	30.80
6	รร.ตชด.บรรจบพันบ้านปากลา	45.89	34.72	27.58	28.47
7	รร.ตชด.บ้านตาเอี่ยม	43.69	32.22	27.44	26.04
8	รร.ตชด.บ้านท่าแสนคุณ	45.52	30.00	24.93	22.44
9	รร.ตชด.บ้านคำสะอาด	44.73	39.55	23.64	26.42
10	รร.ตชด.ศ.เนวิน สคริมชอว์	48.95	29.00	29.31	27.81
11	รร.ตชด.บ้านแก่งศรีโคตร	48.59	31.14	20.68	28.13
12	ศกร.ตชด.ชุมชนป่าหญ้าคา	37.18	28.96	18.47	22.14
13	ศกร.ตชด.บ้านหนองบัวพัฒนา	27.33	28.13	18.77	33.59
14	ศกร.ตชด.เอโอเอ ประเทศไทย (บ้านป่าฮี)	55.56	32.50	26.16	29.69
15	ศกร.ตชด.พิทักษ์ปัญญา	51.73	33.59	25.63	26.56
กองกำกับการตำรวจตระเวนชายแดนที่ 23		52.17	34.50	26.30	28.79
1.	รร.ตชด.ชุกิศวิทยา	51.67	36.33	26.95	27.71
2.	รร.ตชด.บ้านหาดทรายเพ	52.63	32.81	28.44	26.17
3.	ศกร.ตชด.บ้านนากระเสริม	42.23	27.66	24.82	21.88
4.	รร.ตชด.ช่างกลปทุมวันอนุสรณ์ 8	57.25	31.79	26.09	34.38
5.	รร.ตชด.บ้านนาสามัคคี	59.00	36.25	36.06	28.13
6.	รร.ตชด.บ้านหนองคู	54.56	37.79	26.49	30.51
7.	รร.ตชด.คอนราดเฮงเคิล	67.92	40.28	37.18	31.25
8.	ศกร.ตชด.บ้านปากห้วยม่วง	57.23	40.00	26.65	30.68
9.	รร.ตชด.ทอท.เฉลิมพระเกียรติ (23)	44.00	30.36	21.39	26.64
10.	ศกร.ตชด.ไต้ร่มพระบารมี (ธอส.อุบลรัตน์)	42.96	27.32	18.11	29.46
11.	รร.ตชด.ค้อกนิสไทย	56.69	37.82	28.66	30.69

ลำดับ	โรงเรียน	คะแนนเฉลี่ยชั้นประถมศึกษาปีที่ 6			
		ภาษาไทย	วิทยาศาสตร์	คณิตศาสตร์	ภาษาอังกฤษ
กองกำกับการตำรวจตระเวนชายแดนที่ 24		50.35	35.00	26.20	29.05
1.	รร.ตชด.บ้านนาแวง	45.25	29.72	26.00	27.43
2.	รร.ตชด.บ้านหนองตะไก่อ	42.25	26.50	20.80	32.50
3.	รร.ตชด.บ้านห้วยดอกไม้	65.00	33.33	34.67	20.83
4.	รร.ตชด.บ้านคำชมภู	45.38	28.00	26.65	28.75
5.	รร.ตชด.เฉลิมราษฎร์บำรุง	52.00	37.50	32.50	25.00
6.	รร.ตชด.บ้านหมื่นขาว	29.71	28.57	17.64	29.91
7.	รร.ตชด.บ้านหนองแคน	59.83	51.67	34.67	31.25
8.	รร.ตชด.บ้านนาปอ	70.25	53.33	30.54	22.92
9.	รร.ตชด.ฮิลมาร์ฟาเบิ้ล	51.28	34.25	20.15	28.44
10.	รร.ตชด.บ้านห้วยเป้า	51.49	36.90	28.84	30.82
11.	รร.ตชด.บ้านน่านกปิด	56.16	28.86	23.69	23.58
12.	รร.ตชด.บ้านวังชมภู	49.70	39.11	28.96	31.92
13.	รร.ตชด.บ้านห้วยเวียงงาม	53.76	40.71	25.38	29.02
14.	รร.ตชด.บ้านเมืองทอง	54.75	29.17	30.75	36.46
15.	รร.ตชด.บ้านนาชมภู	46.00	26.88	21.13	27.73
16.	รร.ตชด.บ้านเทพภูเงิน	53.22	46.94	34.29	28.13
17.	ศกร.ตชด.บ้านไทยเสรี	50.40	31.50	26.00	31.25
18.	ศกร.ตชด.ไปรษณีย์ไทย (บ้านห้วยหมากหล้า)	45.63	27.08	18.42	27.08
กองกำกับการตำรวจตระเวนชายแดนที่ 31		52.20	37.56	24.99	29.39
1.	รร.ตชด.บ้านลาดเรือ	31.63	32.50	23.06	25.00
2.	รร.ตชด.บ้านรักไทย	46.79	38.33	40.29	23.96
3.	รร.ตชด.บ้านนุชเทียน	46.08	34.17	25.28	29.17
4.	รร.ตชด.อาทรอุทิศ	52.58	44.17	17.33	30.21
5.	รร.ตชด.บ้านโป่งตะแบก	63.25	37.22	19.57	37.85
6.	รร.ตชด.บุญธรรม-บุญพริ้ง	51.32	42.50	22.38	19.64
7.	รร.ตชด.ยอดโพธิ์ทอง 1	57.92	35.00	24.92	34.90
กองกำกับการตำรวจตระเวนชายแดนที่ 32		46.98	33.88	24.34	30.03
1.	รร.ตชด.อาชีวศึกษาเชียงราย-พะเยา	53.13	36.05	22.64	27.47
2.	รร.ตชด.เทคนิคดู่สิต	62.67	40.56	37.11	32.29
3.	ศกร.ตชด.บ้านจะนู	30.35	22.75	18.85	25.63
4.	รร.ตชด.สังวาลย์วิท 8	56.95	42.00	23.53	39.38
5.	รร.ตชด.บำรุงที่ 112	40.30	24.75	23.40	24.69

ลำดับ	โรงเรียน	คะแนนเฉลี่ยชั้นประถมศึกษาปีที่ 6			
		ภาษาไทย	วิทยาศาสตร์	คณิตศาสตร์	ภาษาอังกฤษ
กองกำกับการตำรวจตระเวนชายแดนที่ 32 (ต่อ)					
6.	รร.ตชด.เจ้าพ่อหลวงอุปถัมภ์ 4	38.25	31.11	18.78	26.22
7.	รร.ตชด.บ้านดอยล้าน	54.75	44.38	29.33	25.78
8.	ศกร.ตชด.อินทรีอาสา (บ้านห้วยน้ำกิน)	38.05	29.50	16.90	28.75
9.	รร.ตชด.ชนันต์ปิยะอูย	58.13	35.00	39.63	27.34
10.	ศกร.ตชด.บ้านฟ้าไทยงาม	56.93	40.00	32.59	50.89
11.	ศกร.ตชด.บ้านห้วยกู่	50.50	37.00	24.70	37.50
12.	รร.ตชด.เฉลิมฉลองครบรอบ 100 ปีฯ	42.75	28.86	22.51	26.99
13.	รร.ตชด.พีระยานุเคราะห์ 3	46.44	37.50	21.13	37.11
14.	ศกร.ตชด.บ้านห้วยลู	18.88	25.00	22.75	26.56
15.	รร.ตชด.เบ็ตตี้ดูเมน	47.44	34.22	26.85	33.40
16.	ศกร.ตชด.อินทรีอาสา (บ้านห้วยป้อม)	52.42	37.92	19.60	20.83
กองกำกับการตำรวจตระเวนชายแดนที่ 33		39.83	28.00	21.39	26.19
1.	รร.ตชด.เฉลิมพระเกียรติฯ (33)	32.85	30.00	23.13	25.71
2.	รร.ตชด.บ้านหนองแวม	54.90	23.50	23.40	38.13
3.	รร.ตชด.อาโอยามา	45.58	30.83	15.17	23.96
4.	รร.ตชด.เจ้าพ่อหลวงอุปถัมภ์ 2	54.29	36.43	26.09	25.89
5.	รร.ตชด.บ้านแม่ลอง	44.69	38.44	19.91	25.59
6.	รร.ตชด.บ้านใหม่พัฒนาสันติ	46.17	36.67	13.00	23.96
7.	ศกร.ตชด.สนั่น-เฉลิมเกตุ นภาพัท	52.52	31.61	21.82	31.70
8.	รร.ตชด.ไลออนส์มหาจักร 9	36.93	32.00	15.73	29.38
9.	รร.ตชด.เสียงไทยธารงค์	33.58	31.39	15.24	22.57
10.	รร.ตชด.หุติยะโพธิ์อนุสรณ์	44.88	24.17	20.58	26.56
11.	รร.ตชด.เบญจมะ 1	37.43	21.94	17.40	27.43
12.	รร.ตชด.รางวัลอินทรีรา คานธี	29.60	19.00	16.90	19.38
13.	รร.ตชด.ท่านผู้หญิงประไพ ศิวะโกเศศ	44.06	31.25	37.79	28.39
14.	ศกร.ตชด.พระยาประสาธาตุการย์ และคุณหญิงवास ประนิช	27.93	24.75	23.40	25.00
15.	รร.ตชด.บางกอก เซฟ แซร์ริตี้ (บ้านแม่หลงใต้)	34.05	24.38	24.92	24.74
16.	รร.ตชด.ชมรมอนุรักษ์พุทธศิลป์ ไทยอนุสรณ์	30.94	23.33	21.67	24.48
17.	รร.ตชด.ชมรมอนุรักษ์พุทธศิลป์ ไทยอนุสรณ์ 2	48.54	26.25	21.36	30.36

ลำดับ	โรงเรียน	คะแนนเฉลี่ยชั้นประถมศึกษาปีที่ 6			
		ภาษาไทย	วิทยาศาสตร์	คณิตศาสตร์	ภาษาอังกฤษ
กองกำกับการตำรวจตระเวนชายแดนที่ 33 (ต่อ)					
18.	ศกร.ตชด.เฉลิมพระเกียรติ (บ้านน้ำบ่อสะเป)	44.84	28.50	18.20	28.44
19.	รร.ตชด.บ้านแม่ลำงัว	45.33	30.42	25.02	20.83
20.	รร.ตชด.บ้านตุน	54.00	43.75	16.25	25.00
21.	ศกร.ตชด.ท่านผู้หญิงทัศนีย์ บุญยคุปต์ (บ้านปอหม้อ)	26.58	24.00	18.20	27.19
22.	รร.ตชด.905	26.22	20.00	18.68	23.33
23.	ศกร.ตชด.บ้านโกแประ	33.25	20.63	15.71	20.83
24.	ศกร.ตชด.บ้านแม่เหลอ	44.58	31.39	22.46	26.04
25.	ศกร.ตชด.บ้านวาหุ	27.04	30.00	22.29	20.54
26.	ศกร.ตชด.บ้านดอยแสง	53.31	34.69	24.61	27.34
27.	ศกร.ตชด.บ้านห้วยโป่งเลา	42.03	32.50	20.39	25.00
28.	ศกร.ตชด.บ้านโตแฮ	45.91	26.82	27.18	30.97
29.	ศกร.ตชด.บ้านห้วยมะโอ	35.46	29.17	20.69	21.88
30.	ศกร.ตชด.บ่ารุงที่ 114	23.67	16.67	19.50	20.83
31.	ศกร.ตชด.พล.อ.อรชุน พิบูลนครินทร์	48.00	29.17	21.77	23.44
32.	รร.ตชด.บางกอก เซฟ แซร์ริตี้ (บ้านแม่ขอ)	44.48	24.38	17.33	25.85
33.	ศกร.ตชด.บ้านแม่มูโน	26.90	22.00	22.23	21.25
กองกำกับการตำรวจตระเวนชายแดนที่ 34		45.61	33.69	29.62	35.76
1.	รร.ตชด.จุฬา-ธรรมศาสตร์ 3	32.51	22.60	21.01	35.03
2.	รร.ตชด.กามาผาใต้	42.68	26.11	34.43	43.06
3.	รร.ตชด.เทคนิคอาสา 1	60.95	40.47	44.71	53.56
4.	รร.ตชด.เฉลิมพระเกียรติ 7 รอบ พระชนมพรรษา (บ้านแพะ)	42.41	32.78	27.38	32.18
5.	รร.ตชด.ม.ร.ว.เฉลิมลักษณ์ จันทรสเณ	37.41	33.25	22.10	25.00
6.	รร.ตชด.ท่านผู้หญิงทวี มณีบุตร	40.10	28.33	19.90	25.35
7.	รร.ตชด.ศ.สำเภา-ไพวรรณ วรางกูร	38.54	31.91	21.45	25.92
8.	รร.ตชด.เลตองคุ	43.07	30.09	23.05	34.49
9.	รร.ตชด.บ้านแม่จันทะ	63.11	58.33	30.94	40.63
10.	รร.ตชด.เฉลิมพระเกียรติ 7 รอบ พระชนมพรรษา (บ้านหม่องก๊วะ)	52.59	38.75	36.00	34.01
11.	รร.ตชด.บ้านแม่กลองคี	43.67	30.08	26.67	29.07

ลำดับ	โรงเรียน	คะแนนเฉลี่ยชั้นประถมศึกษาปีที่ 6			
		ภาษาไทย	วิทยาศาสตร์	คณิตศาสตร์	ภาษาอังกฤษ
กองกำกับการตำรวจตระเวนชายแดนที่ 34 (ต่อ)					
12.	ศกร.ตชด.บ้านแม่ละนา	39.88	31.79	36.18	40.18
13.	ศกร.ตชด.บ้านแม่อมยะ	32.80	30.47	38.84	38.48
14.	ศกร.ตชด.บ้านเลโพเด	39.33	25.28	24.25	30.90
15.	ศกร.ตชด.พอบือละคี	45.19	33.54	35.45	29.95
16.	ศกร.ตชด.บ้านแม่หละคี	46.62	30.38	24.50	24.04
17.	ศกร.ตชด.บ้านตีนดอย	28.49	27.05	22.63	46.88
18.	ศกร.ตชด.บ้านคะเนจือทะ	54.33	34.62	41.20	49.04
19.	ศกร.ตชด.ทีวะเบยทะ	40.00	28.00	29.90	29.38
20.	ศกร.ตชด.บ้านเลผะสุคี	33.19	21.25	27.63	32.03
21.	ศกร.ตชด.วะกะเลไค้ะ	45.18	32.14	17.64	27.68
22.	ศกร.ตชด.บ้านห้วยสลุง	53.80	30.45	18.43	27.56
23.	ศกร.ตชด.ธนาคารออมสินอุปลัมภ์ (บ้านเทอคี)	33.38	35.00	26.47	29.69
กองกำกับการตำรวจตระเวนชายแดนที่ 41		55.72	40.93	29.27	33.00
1.	รร.ตชด.สันตินิกมิตร	59.59	47.50	37.21	48.16
2.	รร.ตชด.บ้านพันวาล	45.38	39.00	22.16	29.69
3.	รร.ตชด.สิริราชฎร์	57.45	45.25	32.59	30.00
4.	รร.ตชด.บ้านสวนเพชร	58.73	53.21	33.70	45.09
5.	รร.ตชด.บ้านควนสามัคคี	62.21	33.33	28.48	26.04
6.	รร.ตชด.บ้านห้วยเหมือง	45.54	28.89	25.11	28.01
7.	รร.ตชด.บ้านตะแบกงาม	53.98	37.29	29.79	26.30
8.	รร.ตชด.บ้านยางโพรง	57.92	29.17	20.29	37.50
9.	รร.ตชด.บ้านกอเตย	65.34	42.50	27.94	31.25
10.	รร.ตชด.เทคนิคมินบุรีอนุสรณ์ 1	59.40	48.83	30.42	28.13
11.	รร.ตชด.บ้านคลองวาย	59.83	44.72	28.96	30.21
กองกำกับการตำรวจตระเวนชายแดนที่ 42		54.06	38.62	29.82	31.09
1.	รร.ตชด.บ้านเขาวัง	52.25	45.00	28.58	26.04
2.	ศกร.ตชด.บ้านห้วยตง	45.40	34.00	23.46	28.44
3.	ศกร.ตชด.บ้านหลังอ้ายหมี่	55.21	35.21	36.06	32.03
4.	ศกร.ตชด.บ้านแผ่นดินเสมอ	62.43	43.50	29.44	35.63

ลำดับ	โรงเรียน	คะแนนเฉลี่ยชั้นประถมศึกษาปีที่ 6			
		ภาษาไทย	วิทยาศาสตร์	คณิตศาสตร์	ภาษาอังกฤษ
กองกำกับการตำรวจตระเวนชายแดนที่ 43		47.54	37.55	25.00	28.17
1.	รร.ตชด.สันติราษฎร์ประชาบำรุง	52.64	40.68	24.88	39.49
2.	รร.ตชด.บ้านหินจอก	54.38	37.50	30.21	24.69
3.	รร.ตชด.บ้านควนตะแบก	53.21	33.04	27.02	28.35
4.	รร.ตชด.เข็ญ พิศลยบุตร	47.84	32.73	21.27	31.82
5.	รร.ตชด.ประกอบออก	56.04	45.63	27.83	29.69
6.	รร.ตชด.บ้านทุ่งสบายใจ	48.50	41.07	24.14	25.89
7.	รร.ตชด.บ้านชายควน	51.52	52.92	37.33	27.47
8.	รร.ตชด.บ้านบาโรย	53.37	36.03	21.49	32.54
9.	รร.ตชด.ล้อมวลชนกีฬา	38.51	31.71	19.19	26.81
10.	รร.ตชด.มหาราช 1	46.06	32.34	20.02	25.20
11.	รร.ตชด.บ้านสำนักเอาะ	40.58	34.82	21.15	26.67
12.	รร.ตชด.บ้านหาดทราย	44.48	34.25	21.84	23.91
13.	รร.ตชด.พล.อ.นवल-คุณหญิงบานชื่น จันทร์ตรี	39.53	24.42	25.00	28.37
14.	รร.ตชด.bungทองรัฐประชาสรรค์	55.23	50.77	31.19	29.57
15.	รร.ตชด.บ้านसानแดง	33.56	25.63	19.50	25.00
กองกำกับการตำรวจตระเวนชายแดนที่ 44		37.33	28.03	20.96	28.52
1.	รร.ตชด.บ้านไอร์ปือแต	43.04	33.30	21.66	28.35
2.	รร.ตชด.การทำอากาศยาน แห่งประเทศไทยฯ (44)	35.14	25.00	24.14	24.11
3.	รร.ตชด.บ้านตืองอฯ	28.99	26.40	20.02	27.88
4.	รร.ตชด.บ้านละโอ	30.78	25.38	19.50	26.68
5.	รร.ตชด.บ้านลิ้นนนท์	53.71	31.79	13.00	25.89
6.	รร.ตชด.พิระยานุเคราะห์ฯ 4	27.22	24.31	20.58	27.60
7.	รร.ตชด.นิคมพิทักษ์ราษฎร์	37.61	30.00	21.01	28.13
8.	รร.ตชด.สังวาลย์วิท 4	60.69	30.00	32.73	39.84
9.	รร.ตชด.บ้านป่าโจแมเราะ	39.97	25.83	21.67	32.29
10.	รร.ตชด.เฉลิมพระเกียรติฯ (44)	36.73	28.65	23.00	27.40
11.	รร.ตชด.โรงงานยาสูบ 2	40.42	25.42	18.42	25.26
12.	ศกร.ตชด.บ้านภักดี	34.68	28.00	17.61	32.81