



## รายงานการดำเนินงาน

โครงการพัฒนาเด็กและเยาวชนในโรงเรียนตำรวจตระเวนชายแดน

ตามพระราชดำริ

สมเด็จพระกนิษฐาธิราชเจ้า กรมสมเด็จพระเทพรัตนราชสุดาฯ สยามบรมราชกุมารี

ประจำปีการศึกษา 2568

โครงการส่วนพระองค์สมเด็จพระกนิษฐาธิราชเจ้า

กรมสมเด็จพระเทพรัตนราชสุดาฯ สยามบรมราชกุมารี

สวนจิตรลดา พระราชวังดุสิต กรุงเทพฯ 10303

โทรศัพท์ 0 2282 6511, 0 2281 3921 โทรสาร 0 2281 3923

[www.psproject.org](http://www.psproject.org)





## รายงานการดำเนินงาน

โครงการพัฒนาเด็กและเยาวชนในโรงเรียนตำรวจตระเวนชายแดน

ตามพระราชดำริ

สมเด็จพระกนิษฐาธิราชเจ้า กรมสมเด็จพระเทพรัตนราชสุดาฯ สยามบรมราชกุมารี

ประจำปีการศึกษา 2568

โครงการส่วนพระองค์สมเด็จพระกนิษฐาธิราชเจ้า

กรมสมเด็จพระเทพรัตนราชสุดาฯ สยามบรมราชกุมารี

สวนจิตรลดา พระราชวังดุสิต กรุงเทพฯ 10303

โทรศัพท์ 0 2282 6511, 0 2281 3921 โทรสาร 0 2281 3923

[www.psproject.org](http://www.psproject.org)



## คำนำ

โครงการพัฒนาเด็กและเยาวชนในโรงเรียนตำรวจตระเวนชายแดน ตามพระราชดำริ สมเด็จพระกนิษฐาธิราชเจ้า กรมสมเด็จพระเทพรัตนราชสุดาฯ สยามบรมราชกุมารี ได้ดำเนินการต่อเนื่องมาเป็นเวลากว่า 40 ปี มุ่งหวังให้เด็กและเยาวชนที่เป็นทรัพยากรสำคัญของประเทศชาติ ได้พัฒนาศักยภาพอย่างสมดุลในด้านพุทธิศึกษา จริยศึกษา ทัศนศึกษา และพลศึกษา ด้วยกระบวนการเรียนรู้จากการปฏิบัติ มีความรักและหวงแหนทรัพยากรธรรมชาติ ภาควุมิใจในความเป็นไทย และมีส่วนร่วมในการพัฒนาชุมชนของตนและประเทศชาติ อีกทั้งโรงเรียนตำรวจตระเวนชายแดน ต้องพัฒนาตนเองเพื่อให้มีศักยภาพสามารถขยายผลการพัฒนาสู่ชุมชนให้เป็นศูนย์บริการความรู้ต่อไป

รายงานผลการดำเนินงานโครงการพัฒนาเด็กและเยาวชนในโรงเรียนตำรวจตระเวนชายแดน ตามพระราชดำริ สมเด็จพระกนิษฐาธิราชเจ้า กรมสมเด็จพระเทพรัตนราชสุดาฯ สยามบรมราชกุมารี ประจำปีการศึกษา 2568 ฉบับนี้จัดทำขึ้น เพื่อให้ผู้ปฏิบัติงานได้ทราบผลการดำเนินงาน และใช้เป็นแนวทางพัฒนางานในปีต่อไป อนึ่ง ข้อมูลในรายงานฉบับนี้ ได้รับมาจากแบบรายงานของโรงเรียนตำรวจตระเวนชายแดนที่ส่งมายังโครงการส่วนพระองค์ฯ

ขอขอบคุณผู้ร่วมปฏิบัติงานโครงการตามพระราชดำริ สมเด็จพระกนิษฐาธิราชเจ้า กรมสมเด็จพระเทพรัตนราชสุดาฯ สยามบรมราชกุมารี ที่มีส่วนร่วมในการพัฒนาเด็กและเยาวชนในพื้นที่รับผิดชอบของกองบัญชาการตำรวจตระเวนชายแดน ให้เติบโตเป็นผู้ใหญ่และพลเมืองที่มีคุณภาพซึ่งจะเป็นกำลังสำคัญในการช่วยพัฒนาท้องถิ่น และประเทศชาติสืบไป

โครงการส่วนพระองค์สมเด็จพระกนิษฐาธิราชเจ้า กรมสมเด็จพระเทพรัตนราชสุดาฯ สยามบรมราชกุมารี

เมษายน 2569



## สารบัญ

	หน้า
บทสรุปผู้บริหาร	1
ความเป็นมา	4
พื้นที่ดำเนินการและกลุ่มเป้าหมาย	5
ผลการดำเนินงาน	
เป้าหมายหลักที่ 1 เสริมสร้างสุขภาพของเด็กเริ่มตั้งแต่ในครรภ์มารดา	6
เป้าหมายหลักที่ 2 เพิ่มโอกาสทางการศึกษาให้แก่เด็กและเยาวชน	36
เป้าหมายหลักที่ 3 เสริมสร้างศักยภาพของเด็กและเยาวชนทางวิชาการและทางจริยธรรม	44
เป้าหมายหลักที่ 4 เสริมสร้างศักยภาพของเด็กและเยาวชนทางการงานอาชีพ	61
เป้าหมายหลักที่ 5 ปลูกฝังจิตสำนึกและพัฒนาศักยภาพของเด็กและเยาวชน ในการอนุรักษ์ทรัพยากรธรรมชาติและสิ่งแวดล้อม	84
เป้าหมายหลักที่ 6 เสริมสร้างศักยภาพของเด็กและเยาวชนในการอนุรักษ์และสืบทอด วัฒนธรรมและภูมิปัญญาท้องถิ่น	87
เป้าหมายหลักที่ 7 ขยายการพัฒนาจากโรงเรียนสู่ชุมชน	104
เป้าหมายหลักที่ 8 พัฒนาสถานศึกษาเป็นศูนย์บริการความรู้	106
ภาคผนวก	
ภาคผนวก ก การเสด็จพระราชดำเนินเพื่อทรงติดตามความก้าวหน้าการดำเนินงานโครงการฯ ในพื้นที่โรงเรียนตำรวจตระเวนชายแดน ปีการศึกษา 2568	109
ภาคผนวก ข ผลการทดสอบทางการศึกษาระดับชาตินัยพื้นฐาน (ผลสอบ O-NET) ประจำปีการศึกษา 2568	112



## บทสรุปสำหรับผู้บริหาร

ปีการศึกษา 2568 มีโรงเรียนตำรวจตระเวนชายแดนทั่วประเทศ จำนวน 222 โรงเรียน มีนักเรียนรวมทั้งหมด 25,565 คน กำลังศึกษาอยู่ในระดับอนุบาล 6,225 คน ประถมศึกษา 18,314 คน และมัธยมศึกษา 1,026 คน มีหญิงตั้งครรภ์และเด็กแรกเกิดถึง 3 ปีที่อยู่ในชุมชนในความรับผิดชอบของ รร.ตชด. จำนวน 2,064 และ 8,815 คนตามลำดับ

รร. ตชด. ได้ดำเนินกิจกรรมพัฒนาตามพระราชดำริต่าง ๆ เพื่อพัฒนาเด็กและเยาวชนให้บรรลุเป้าหมายตามแผนพัฒนาเด็กและเยาวชนในถิ่นทุรกันดาร ตามพระราชดำริ ฉบับที่ 5 (พ.ศ.2560 - 2569) ผลการดำเนินงานสรุปได้ดังนี้

### 1. การเสริมสร้างสุขภาพของเด็กตั้งแต่ในครรภ์มารดา

กลุ่มหญิงตั้งครรภ์ ชุมชนในพื้นที่จังหวัดตาก ยังคงมีอัตราการตายของทารกต่อการเกิดมีชีวิต 1,000 คน อยู่ในระดับที่สูง สะท้อนถึงการให้บริการอนามัยแม่และเด็กที่ไม่ทั่วถึง ในส่วนของทารกแรกเกิดมีน้ำหนักน้อยกว่า 2,500 กรัม พบในบางชุมชนในความรับผิดชอบของโรงเรียน แสดงให้เห็นว่า ในระหว่างตั้งครรภ์ แม่ที่อยู่ในพื้นที่เหล่านี้ยังมีภาวะขาดสารอาหาร ส่งผลต่อการเจริญเติบโตของเด็กในครรภ์มารดา

### กลุ่มเด็กแรกเกิดถึง 3 ปี

ในสังกัด กก.ตชด.34 และ 44 มีภาวะน้ำหนักน้อยกว่าเกณฑ์สูงถึงร้อยละ 10.39 และ 9.88 ตามลำดับ ซึ่งแสดงถึงการขาดโปรตีนและพลังงานอย่างเฉียบพลัน นอกจากนี้ สังกัด กก.ตชด.13, 14, 32, 34 และ 44 มีภาวะเตี้ยสูงถึงร้อยละ 8.22, 8.13, 8.03, 14.26 และ 8.66 ตามลำดับ แสดงว่า ในพื้นที่เหล่านี้ยังคงมีปัญหาการขาดสารอาหารอย่างเรื้อรัง ในส่วนของพัฒนาการสมวัย เด็กแรกเกิดถึง 3 ปี ร้อยละ 93.30 มีพัฒนาการสอดคล้องตามอายุ

### กลุ่มนักเรียนระดับชั้นอนุบาล ประถมศึกษา และมัธยมศึกษา

ในพื้นที่ของ รร.ตชด. ยังคงพบปัญหาของโภชนาการทั้งภาวะขาดและภาวะเกิน โดยปัญหาการขาดสารอาหารนั้นจะพบมากในกลุ่มนักเรียนระดับชั้นอนุบาลและประถมศึกษา ในขณะที่ปัญหาโภชนาการเกินพบในกลุ่มเด็กมัธยมศึกษามากกว่ากลุ่มอื่น ๆ

สำหรับการขาดสารไอโอดีน ในพื้นที่ รร.ตชด. ไม่พบอัตราคอปอกในนักเรียนประถมศึกษา แสดงว่าในพื้นที่ของ รร.ตชด. ไม่มีปัญหาการขาดสารไอโอดีน แต่ยังคงต้องดำเนินกิจกรรมควบคุมและป้องกันต่อไป โดยส่งเสริมการบริโภคเกลือเสริมไอโอดีนและดื่มน้ำเสริมไอโอดีน นอกจากนี้ยังคงพบการระบาดของโรคไข้มาลาเรีย ในสังกัด กก.ตชด.14 และ 34 ค่อนข้างสูงตลอดทั้งปี

เมื่อปีการศึกษา 2567 โครงการส่วนพระองค์สมเด็จพระกนิษฐาธิราชเจ้า กรมสมเด็จพระเทพรัตนราชสุดาฯ สยามบรมราชกุมารี ได้ดำเนินการพัฒนาตัวชี้วัดและแบบรายงานที่เกี่ยวข้องกับการส่งเสริมพัฒนาการและความฉลาดทางอารมณ์เพื่อให้สถานศึกษาส่งเสริมพัฒนาอย่างต่อเนื่องและเป็นรูปธรรม ซึ่งในปีการศึกษา 2568 พบว่า จากการประเมินครั้งที่ 2 มีเด็กปฐมวัยที่มีพัฒนาการสมวัย ร้อยละ 92.13 แสดงว่าเด็กมีพัฒนาการสมวัย มีความพร้อมในการเรียนรู้ และมีความฉลาดทางอารมณ์ ร้อยละ 95.89 แสดงว่าเด็กมีความฉลาดทางอารมณ์ สามารถในการรู้จักเข้าใจ และควบคุมอารมณ์ของตนเองให้สอดคล้องกับวัย มีการประพฤติและปฏิบัติตนในการอยู่ร่วมกับผู้อื่นอย่างเหมาะสมและมีความสุข ทำให้เด็กเติบโตเป็นผู้ใหญ่ที่มีความคิดอารมณ์และพฤติกรรมที่เหมาะสม

## 2. การเพิ่มโอกาสทางการศึกษาให้แก่เด็กและเยาวชน

กลุ่มนักเรียนชั้นประถมศึกษาปีที่ 6 ที่สำเร็จการศึกษา ปีการศึกษา 2567 มีนักเรียนที่จบชั้นประถมศึกษาปีที่ 6 จาก รร.ตชด. 3,046 คน ในจำนวนนี้ได้ศึกษาต่อในระดับชั้นมัธยมศึกษาปีที่ 1 จำนวน 3,004 คน (ร้อยละ 98.62)

กลุ่มเด็กและเยาวชนพิการ ใน รร.ตชด.มีเด็กพิการในโรงเรียนทั้งสิ้น 224 คน ซึ่งในจำนวนนี้โรงเรียนได้เตรียมความพร้อมให้กับเด็กพิการ 173 คน (ร้อยละ 77.23) แต่อย่างไรก็ตาม รร.ตชด.ยังไม่สามารถจัดการศึกษาที่เหมาะสมให้แก่เด็กพิการได้ เนื่องจากประสบปัญหาข้อจำกัดทางด้านบุคลากรและเครื่องมืออุปกรณ์ต่าง ๆ

กลุ่มนักเรียนในพระราชานุเคราะห์ ปีการศึกษา 2568 ทรงพระกรุณาโปรดเกล้าฯ รับนักเรียนจำนวน 1,534 คน เข้าเป็นนักเรียนในพระราชานุเคราะห์

มีนักเรียนในพระราชานุเคราะห์ที่จบระดับชั้นมัธยมศึกษาปีที่ 3 จำนวน 239 คน ศึกษาต่อระดับมัธยมศึกษาปีที่ 4 จำนวน 220 คน ประกาศนียบัตรวิชาชีพจำนวน จำนวน 10 คน และโรงเรียนสอนศาสนา จำนวน 3 คน รวมทั้งสิ้น 233 คน คิดเป็นร้อยละ 97.49

และมีนักเรียนในพระราชานุเคราะห์จบระดับชั้นมัธยมศึกษาปีที่ 6 หรือเทียบเท่าจำนวน 136 คน ศึกษาต่อระดับวิชาชีพขั้นสูงจำนวน 16 คน และระดับอุดมศึกษา จำนวน 111 คน รวมเป็น 127 คน

## 3. การเสริมสร้างศักยภาพของเด็กและเยาวชนทางวิชาการและจริยธรรม

จากผลการทดสอบทางการศึกษาระดับชาตินิยมขั้นพื้นฐาน (O-NET) ปีการศึกษา 2568 พบว่าในระดับชั้นประถมศึกษาปีที่ 6 มีโรงเรียนที่มีนักเรียนเข้าสอบทั้งหมด 220 โรงเรียน โดยมีคะแนนเฉลี่ยระดับสังกัดในกลุ่มสาระวิชาภาษาไทย 38.10 คะแนน กลุ่มสาระวิชาวิทยาศาสตร์ 30.06 คะแนน กลุ่มสาระวิชาคณิตศาสตร์ 20.72 คะแนน และกลุ่มสาระวิชาภาษาอังกฤษ 28.37 คะแนนซึ่งต่ำกว่าประเทศ ส่วนระดับชั้นมัธยมศึกษาปีที่ 3 มีโรงเรียนที่มีนักเรียนเข้าสอบ 6 โรงเรียน โดยโรงเรียนส่วนใหญ่ได้คะแนนเฉลี่ยต่ำกว่าของประเทศในทุกวิชา และระดับชั้นมัธยมศึกษาปีที่ 6 โรงเรียนมัธยมพระราชทานนายพล ได้คะแนนเฉลี่ยต่ำกว่าของประเทศในทุกวิชา เช่นเดียวกัน

นักเรียนในโครงการตามพระราชดำริมีจริยธรรมตั้งแต่ระดับดีขึ้นไป ระดับชั้นประถมศึกษาปีที่ 6 มัธยมศึกษาปีที่ 3 และมัธยมศึกษาปีที่ 6 คิดเป็นร้อยละ 95.24, 96.96 และ 100.00 ตามลำดับ และในส่วนของนักเรียนที่มีทักษะการใช้เทคโนโลยีสารสนเทศตั้งแต่ระดับดีขึ้นไป ระดับชั้นประถมศึกษาปีที่ 6 มัธยมศึกษาปีที่ 3 และมัธยมศึกษาปีที่ 6 คิดเป็นร้อยละ 84.68, 93.92 และ 100.00 ตามลำดับ

## 4. การเสริมสร้างศักยภาพของเด็กและเยาวชนทางการงานอาชีพ

ในปีการศึกษา 2568 รร.ตชด.ที่มีผลผลิตประเภทเนื้อสัตว์เพียงพอต่อความต้องการอาหารของนักเรียนอยู่ในระดับดี ในภาคเรียนที่ 2 จำนวน 212 โรงเรียน (ร้อยละ 95.93) ในส่วนของปริมาณแก้วเมล็ดแห้งที่มีผลผลิตเพียงพอต่อความต้องการอาหารของนักเรียนอยู่ในระดับดี ในภาคเรียนที่ 2 จำนวน 150 โรงเรียน (ร้อยละ 67.87) ปริมาณผักที่มีผลผลิตเพียงพอต่อความต้องการอาหารของนักเรียนอยู่ในระดับดี ในภาคเรียนที่ 2 จำนวน 212 โรงเรียน (ร้อยละ 95.93) และปริมาณผลไม้ที่มีผลผลิตได้เพียงพอต่อความต้องการอาหารของนักเรียนอยู่ในระดับดี ในภาคเรียนที่ 2 จำนวน 184 โรงเรียน (ร้อยละ 83.26)

ผลการประเมินคะแนนเฉลี่ยวิชาเกษตรของนักเรียนชั้นประถมศึกษาปีที่ 6 พบว่า โรงเรียนที่มีคะแนนเฉลี่ยวิชาเกษตรอยู่ในระดับดี เมื่อเปรียบเทียบกับเกณฑ์ที่กำหนดไว้ มี 218 โรงเรียน (ร้อยละ 99.54) ในส่วนของวิชาชีพที่จำเป็นต่อการดำรงชีวิต พบว่า นักเรียนใน รร.ตชด.ส่วนใหญ่มีคะแนนเฉลี่ยวิชาชีพที่จำเป็นต่อการดำรงชีวิตมากกว่า 80.00 คะแนน และวิชาสหกรณ์ พบว่า โรงเรียนที่มีคะแนนเฉลี่ยวิชาสหกรณ์อยู่ในระดับดี เมื่อเปรียบเทียบกับเกณฑ์ที่กำหนดไว้ มี 212 โรงเรียน (ร้อยละ 96.80)

5. การปลูกฝังจิตสำนึกและพัฒนาศักยภาพของเด็กและเยาวชนในการอนุรักษ์ทรัพยากรธรรมชาติและสิ่งแวดล้อม

ผลการประเมินของนักเรียนชั้นประถมศึกษาปีที่ 6 พบว่า โรงเรียนที่มีคะแนนเฉลี่ยวิชาการอนุรักษ์ทรัพยากรธรรมชาติและสิ่งแวดล้อมอยู่ในระดับดี เมื่อเปรียบเทียบกับเกณฑ์ที่กำหนดไว้ มีจำนวน 215 โรงเรียน (ร้อยละ 98.17)

6. การเสริมสร้างศักยภาพของเด็กและเยาวชนในการอนุรักษ์และสืบทอดวัฒนธรรมและภูมิปัญญาท้องถิ่นและของชาติไทย

ผลการประเมินของนักเรียนชั้นประถมศึกษาปีที่ 6 พบว่า นักเรียนใน รร.ตชด.ส่วนใหญ่ มีคะแนนเฉลี่ยวิชาวัฒนธรรมและภูมิปัญญาท้องถิ่นมากกว่า 80.00 คะแนน

7. การขยายการพัฒนาจากโรงเรียนสู่ชุมชน

ปีการศึกษา 2567 รร.ตชด. มีการดำเนินการขยายผลการพัฒนาโรงเรียนสู่ชุมชน โดยมีจำนวนครัวเรือนที่ได้รับการขยายกิจกรรมรวมทั้งสิ้น 19,244 ครัวเรือน แบ่งประเภทของกิจกรรมที่ขยายผล ได้ตั้งนี้ ด้านการเกษตร จำนวน 7,532 ครัวเรือน ด้านสุขภาพอนามัยและสุขภาพสิ่งแวดล้อม จำนวน 7,265 ครัวเรือน และด้านบัญชีครัวเรือน จำนวน 4,447 ครัวเรือน

8. การพัฒนาสถานศึกษาเป็นศูนย์บริการความรู้

ปีการศึกษา 2567 รร.ตชด. มีการดำเนินกิจกรรมการพัฒนาสถานศึกษาเป็นศูนย์บริการความรู้ โดยมีประชาชนที่มาใช้แหล่งเรียนรู้ของ รร.ตชด. จำนวนทั้งสิ้น 3,424 ครั้ง 36,405 คน โดยแบ่งตามประเภทของกิจกรรมที่เรียนรู้ ได้ตั้งนี้ ด้านการเกษตร จำนวน 1,529 ครั้ง เป็นจำนวน 17,346 คน ด้านสุขภาพอนามัยและสุขภาพสิ่งแวดล้อม จำนวน 1,072 ครั้ง เป็นจำนวน 11,057 คน และด้านบัญชีครัวเรือน จำนวน 823 ครั้ง เป็นจำนวน 8,002 คน

นอกจากนี้ สมเด็จพระกนิษฐาธิราชเจ้า กรมสมเด็จพระเทพรัตนราชสุดาฯ สยามบรมราชกุมารี ยังมีพระมหากรุณาธิคุณ เสด็จพระราชดำเนินไปทรงติดตามความก้าวหน้าของโรงเรียนตำรวจตระเวนชายแดน จำนวน 14 โรงเรียน ในระหว่างวันที่ 23 พฤษภาคม 2568 ถึงวันที่ 10 กุมภาพันธ์ 2569

## ความเป็นมา

โรงเรียนตำรวจตระเวนชายแดน (รร.ตชด.) เป็นโรงเรียนในสังกัดกองบัญชาการตำรวจตระเวนชายแดน สำนักงานตำรวจแห่งชาติ มีภารกิจในการจัดการศึกษาขั้นพื้นฐานให้แก่เด็กและเยาวชนในพื้นที่ตามแนวชายแดน ทุรกันดารห่างไกลการคมนาคม ตั้งแต่ปี 2523 เป็นต้นมาโรงเรียนได้รับพระมหากรุณาธิคุณจากสมเด็จพระกนิษฐาธิราชเจ้า กรมสมเด็จพระเทพรัตนราชสุดาฯ สยามบรมราชกุมารี พระราชทานแนวพระราชดำริในการพัฒนาเด็กและเยาวชน ให้แก่โรงเรียน เพื่อให้เด็กและเยาวชนที่เข้ารับการศึกษามิได้รับโอกาสในการพัฒนาตนเองอย่างสมดุลกัน ทั้งการมีภาวะโภชนาการและสุขภาพดี มีความรู้ทางวิชาการ การงานอาชีพ และมีจิตสำนึกต่อส่วนรวม เป็นคนมีคุณภาพของชุมชนและสังคมต่อไป

ในปีการศึกษา 2568 มี รร.ตชด. ทั้งหมด 222 โรงเรียน ประกอบด้วยโรงเรียนประถมศึกษา 168 โรงเรียน ศูนย์การเรียน ตชด. (จัดการศึกษาระดับประถมศึกษา) 48 แห่ง โรงเรียนขยายโอกาส 4 โรงเรียน และโรงเรียน ระดับมัธยมศึกษา 2 โรงเรียน โดย รร.ตชด. ได้ดำเนินกิจกรรมพัฒนาตามพระราชดำริต่าง ๆ เพื่อพัฒนา เด็กและเยาวชนให้บรรลุเป้าหมายตามแผนพัฒนาเด็กและเยาวชนในถิ่นทุรกันดาร ตามพระราชดำริ ฉบับที่ 5 (พ.ศ.2560 - 2569) คือ

- เป้าหมายหลักที่ 1 เสริมสร้างสุขภาพของเด็กตั้งแต่ในครรภ์มารดา
- เป้าหมายหลักที่ 2 เพิ่มโอกาสทางการศึกษาให้แก่เด็กและเยาวชน
- เป้าหมายหลักที่ 3 เสริมสร้างศักยภาพของเด็กและเยาวชนทางวิชาการและทางจริยธรรม
- เป้าหมายหลักที่ 4 เสริมสร้างศักยภาพของเด็กและเยาวชนทางการงานอาชีพ
- เป้าหมายหลักที่ 5 ปลูกฝังจิตสำนึกและพัฒนาศักยภาพของเด็กและเยาวชนในการอนุรักษ์ ทรัพยากรธรรมชาติและสิ่งแวดล้อม
- เป้าหมายหลักที่ 6 เสริมสร้างศักยภาพของเด็กและเยาวชนในการอนุรักษ์และสืบต่อวัฒนธรรม และภูมิปัญญาท้องถิ่นและของชาติไทย
- เป้าหมายหลักที่ 7 ขยายการพัฒนาจากโรงเรียนสู่ชุมชน
- เป้าหมายหลักที่ 8 พัฒนาสถานศึกษาเป็นศูนย์บริการความรู้

ความก้าวหน้าของการพัฒนาเด็กและเยาวชนใน รร.ตชด. ในปีการศึกษา 2568 สามารถสรุปจาก แบบรายงาน กพด. ที่ รร. ตชด. ได้เก็บรวบรวมข้อมูลตามตัวชี้วัดความก้าวหน้าของแต่ละเป้าหมาย ตามแผนพัฒนาเด็กและเยาวชนในถิ่นทุรกันดาร ฉบับที่ 5 ตามพระราชดำริได้ดังนี้

### กลุ่มเป้าหมายและพื้นที่ดำเนินการ

ในปีการศึกษา 2568 มีกลุ่มเป้าหมายประกอบด้วย เด็กที่เข้ารับการศึกษานใน รร.ตชด. ทั้งระดับอนุบาล ระดับประถมศึกษา และระดับมัธยมศึกษา จำนวน 25,565 คน เด็กที่อยู่ในชุมชนที่เป็นเด็กที่อยู่ในครอบครัวมารดา จำนวน 2,064 คน และเด็กแรกเกิดถึง 3 ปี อีกจำนวน 8,815 คน บุคลากรครู 2,133 คน และบุคลากรอื่น ๆ (เช่น งานธุรการ แม่ครัว นักการภารโรง เป็นต้น) จำนวน 468 คน สำหรับพื้นที่ดำเนินการประกอบด้วยชุมชนที่เป็นที่ตั้งของ รร.ตชด. และชุมชนที่อยู่ในเขตบริการการศึกษาของโรงเรียน รวมทั้งสิ้น 481 แห่ง มีประชากรทั้งหมด 293,657 คน ดังตารางที่ 1

ตารางที่ 1 จำนวน โรงเรียน นักเรียน บุคลากร เขตบริการ ปีการศึกษา 2568

ลำดับ	สังกัด	สถานศึกษา (แห่ง)	จำนวนนักเรียน				บุคลากร		เขตบริการ		
			อนุบาล	ประถม	มัธยม	รวม	ครู	อื่นๆ	หมู่บ้าน	ครัวเรือน	ประชากร
1	กก.ตชด.11	8	291	558	-	849	108	13	17	4,616	10,955
2	กก.ตชด.12	11	304	958	545	1,807	161	14	24	7,180	24,017
3	กก.ตชด.13	16	689	2,122	0	2,811	164	18	39	6,562	24,086
4	กก.ตชด.14	11	434	1,262	0	1,696	130	7	23	4,835	12,996
<b>รวม บก.ตชด.ภาค 1</b>		<b>46</b>	<b>1,718</b>	<b>4,900</b>	<b>545</b>	<b>7,163</b>	<b>563</b>	<b>52</b>	<b>103</b>	<b>23,193</b>	<b>72,054</b>
5	กก.ตชด.21	9	243	1,025	104	1,372	96	31	22	3,875	14,765
6	กก.ตชด.22	15	211	813	0	1,024	94	53	29	4,895	15,169
7	กก.ตชด.23	11	319	814	51	1,184	88	59	17	3,328	12,082
8	กก.ตชด.24	18	190	663	0	853	111	47	27	3,607	12,254
<b>รวม บก.ตชด.ภาค 2</b>		<b>53</b>	<b>963</b>	<b>3,315</b>	<b>155</b>	<b>4,433</b>	<b>389</b>	<b>190</b>	<b>95</b>	<b>15,705</b>	<b>54,270</b>
9	กก.ตชด.31	7	89	200	0	289	50	15	12	1,204	3,751
10	กก.ตชด.32	17	411	1,145	134	1,690	164	33	22	2,987	12,560
11	กก.ตชด.33	34	719	2,189	0	2,908	279	32	75	5,406	26,566
12	กก.ตชด.34	23	1,022	3,064	192	4,278	252	17	63	5,897	23,489
<b>รวม บก.ตชด.ภาค 3</b>		<b>81</b>	<b>2,241</b>	<b>6,598</b>	<b>326</b>	<b>9,165</b>	<b>745</b>	<b>97</b>	<b>172</b>	<b>15,494</b>	<b>66,366</b>
13	กก.ตชด.41	11	485	1,067	0	1,552	125	25	34	14,027	34,183
14	กก.ตชด.42	4	82	230	0	312	31	16	10	1,480	3,776
15	กก.ตชด.43	15	479	1,429	0	1,908	172	39	38	9,075	32,792
16	กก.ตชด.44	12	257	775	0	1,032	108	49	29	5,439	30,216
<b>รวม บก.ตชด.ภาค 4</b>		<b>42</b>	<b>1,303</b>	<b>3,501</b>	<b>0</b>	<b>4,804</b>	<b>436</b>	<b>129</b>	<b>111</b>	<b>30,021</b>	<b>100,967</b>
<b>รวม บช.ตชด.</b>		<b>222</b>	<b>6,225</b>	<b>18,314</b>	<b>1,026</b>	<b>25,565</b>	<b>2,133</b>	<b>468</b>	<b>481</b>	<b>84,413</b>	<b>293,657</b>

## ผลการดำเนินงานตามเป้าหมายหลักที่ 1 เพื่อเสริมสร้างสุขภาพของเด็กเริ่มตั้งแต่ในครรภ์มารดา

### เป้าหมายการดำเนินงาน

1. หญิงตั้งครรภ์ มารดาหลังคลอด และทารกได้รับบริการที่มีคุณภาพ
2. เด็กทุกช่วงอายุได้รับการส่งเสริมด้านโภชนาการและมีพัฒนาการสมวัย
3. เด็กและเยาวชนมีน้ำหนักและส่วนสูงตามเกณฑ์มาตรฐานเพิ่มขึ้น และมีพฤติกรรมสุขภาพที่เหมาะสม

### ผลการดำเนินงาน

ในการติดตามความก้าวหน้าของการดำเนินงานและประเมินผลความสำเร็จของการพัฒนาตามเป้าหมายหลักที่ 1 ได้ใช้ตัวชี้วัดดังนี้

ตัวชี้วัดที่ 1	อัตราการตายของทารกแรกเกิด
ตัวชี้วัดที่ 2	ร้อยละของทารกแรกเกิดมีน้ำหนักน้อยกว่า 2,500 กรัม
ตัวชี้วัดที่ 3	ร้อยละของเด็กแรกเกิด - 3 ปี มีน้ำหนักน้อยกว่าเกณฑ์
ตัวชี้วัดที่ 4	ร้อยละของเด็กแรกเกิด - 3 ปี มีภาวะเตี้ย
ตัวชี้วัดที่ 5	ร้อยละของเด็กที่มีพัฒนาการสมวัย <sup>1</sup>
ตัวชี้วัดที่ 6	ร้อยละของนักเรียนอนุบาลมีภาวะน้ำหนักน้อยกว่าเกณฑ์
ตัวชี้วัดที่ 7	ร้อยละของนักเรียนมีภาวะเตี้ย
ตัวชี้วัดที่ 8	ร้อยละของนักเรียนมีภาวะผอม
ตัวชี้วัดที่ 9	ร้อยละของนักเรียนมีภาวะเริ่มอ้วนและอ้วน
ตัวชี้วัดที่ 10	ร้อยละของนักเรียนมีสมรรถภาพทางกายตามเกณฑ์
ตัวชี้วัดที่ 11	ร้อยละของนักเรียนประถมศึกษาที่เป็นโรคคอกพอก
ตัวชี้วัดที่ 12	อัตราป่วยด้วยโรคไข้มาลาเรียต่อ 1,000 ประชากรนักเรียน
ตัวชี้วัดที่ 13	อัตราความชุกของโรคหอนอนพยาธิในนักเรียน
ตัวชี้วัดที่ 14	ร้อยละของนักเรียนที่บริโภคอาหารได้ถูกต้อง
ตัวชี้วัดที่ 15	ร้อยละของนักเรียนที่มีสุขนิสัยที่พึงประสงค์

ผลการประเมินตามตัวชี้วัดข้างต้น สรุปได้ดังนี้

#### กลุ่มหญิงตั้งครรภ์และเด็กแรกเกิด - 3 ปี (ตัวชี้วัดที่ 1-5)

##### ตัวชี้วัดที่ 1 อัตราการตายของทารกแรกเกิด

ชุมชนในความรับผิดชอบของโรงเรียนในสังกัดกองบัญชาการตำรวจตระเวนชายแดน พบว่า มีเด็กเกิดมีชีพจำนวน 1,389 คน และทารกที่ตายก่อนอายุครบ 28 วัน จำนวน 3 คน คิดเป็นอัตราการตายของทารกแรกเกิดต่อการเกิดมีชีพ 1,000 คน เท่ากับ 2.15 เมื่อเทียบกับเป้าหมายของกระทรวงสาธารณสุขซึ่งกำหนดให้อัตราการตายของทารกไม่เกิน 7 ต่อการเกิดมีชีพ 1,000 คน สะท้อนถึงความครอบคลุมและคุณภาพของการให้บริการอนามัยแม่และเด็กในแต่ละพื้นที่ ตลอดจนปัญหาเศรษฐกิจของชุมชน โดยพื้นที่ที่มีอัตราการตายของทารกสูงกว่าเกณฑ์

<sup>1</sup> หมายเหตุ เด็กปฐมวัยที่มีพัฒนาการสมวัย แบ่งออกเป็น 2 กลุ่ม ได้แก่

1. กลุ่มเด็กแรกเกิด - 3 ปี
2. กลุ่มนักเรียนระดับชั้นอนุบาล

ที่กำหนด ได้แก่ รร.ตชด. ในสังกัด กก.ตชด. 34 ซึ่งมีอัตราการตายทารกสูงถึง 10.00 ต่อการเกิดมีชีพ 1,000 คนตามลำดับ

เมื่อพิจารณาเป็นรายโรงเรียน พบว่า ชุมชนในความรับผิดชอบของโรงเรียนที่มีอัตราการตายของทารกสูงกว่าเกณฑ์ที่กำหนด ได้แก่

- กก.ตชด.34 รร.ตชด.บ้านเลตองคุ (มีเด็กเกิดมีชีพ 41 คน และทารกตายก่อนอายุครบ 28 วัน 2 คน)  
 ศกร.ตชด.บ้านคะเนจือหะ (มีเด็กเกิดมีชีพ 3 คน และทารกตายก่อนอายุครบ 28 วัน 1 คน)

ในพื้นที่ดังกล่าวจำเป็นต้องมีมาตรการช่วยเหลืออย่างเร่งด่วน

### ตัวชี้วัดที่ 2 ร้อยละของทารกแรกเกิดมีน้ำหนักน้อยกว่า 2,500 กรัม

ชุมชนในความรับผิดชอบของโรงเรียนในสังกัดกองบัญชาการตำรวจตระเวนชายแดน มีร้อยละของทารกแรกเกิดมีน้ำหนักน้อยกว่า 2,500 กรัม เท่ากับร้อยละ 5.17 เมื่อเปรียบเทียบกับเป้าหมายของกระทรวงสาธารณสุขซึ่งกำหนดให้ร้อยละของทารกแรกเกิดมีน้ำหนักน้อยกว่า 2,500 กรัม ไม่เกินร้อยละ 7 โดยพื้นที่ของ กก.ตชด.21, 22 และ 34 มีร้อยละของทารกแรกเกิดมีน้ำหนักน้อยกว่า 2,500 กรัม เท่ากับ ร้อยละ 8.70, 8.70 และ 10.67 แสดงว่า ในระหว่างตั้งครรภ์ แม่ที่อยู่ในพื้นที่เหล่านี้ยังมีภาวะขาดสารอาหาร จึงส่งผลต่อการเจริญเติบโตของเด็กในครรภ์ของตน

เมื่อพิจารณาเป็นรายพื้นที่ชุมชนของโรงเรียน พบว่า ชุมชนที่มีร้อยละของทารกแรกเกิดมีน้ำหนักน้อยกว่า 2,500 กรัม สูงเกินกว่าร้อยละ 7 ได้แก่

- |           |                                                         |                                      |
|-----------|---------------------------------------------------------|--------------------------------------|
| กก.ตชด.14 | รร.ตชด.บ้านป่าหมาก (7.69)                               |                                      |
| กก.ตชด.21 | รร.ตชด.โคกแสลง (20.00)                                  | รร.ตชด.พีระยานุเคราะห์ฯ 2 (100.00)   |
|           | รร.ตชด.บ้านรุน (40.00)                                  |                                      |
| กก.ตชด.22 | รร.ตชด.บ้านคำสะอาด (12.50)                              | รร.ตชด.บ้านห้วยฆ้อง (22.22)          |
|           | ศกร.ตชด.ชุมชนป่าหญ้าคา (20.00)                          |                                      |
| กก.ตชด.32 | รร.ตชด.เฉลิมฉลองครบรอบ 100 ปีฯ (25.00)                  |                                      |
| กก.ตชด.33 | รร.ตชด.ฮาโอยาม่า (33.33)                                | รร.ตชด.บ้านใหม่พัฒนาสันติ (100.00)   |
|           | รร.ตชด.รางวัลอินทิตรา คานธี (16.67)                     | รร.ตชด.บำรุงที่ 114 (100.00)         |
| กก.ตชด.34 | รร.ตชด.บ้านกามาผาใต้ (50.00)                            | รร.ตชด.บ้านแม่กลองคี (11.54)         |
|           | รร.ตชด.บ้านเลตองคุ (14.63)                              | รร.ตชด.บ้านแม่จันทะ (13.04)          |
|           | รร.ตชด.เฉลิมพระเกียรติ 7 รอบฯ (บ้านหม่องกัวะ) (11.11)   | ศกร.ตชด.บ้านแม่อมะเย (22.22)         |
|           | รร.ม.ร.ว.เฉลิมลักษณ์ จันทระเสน (23.08)                  | ศกร.ตชด.บ้านเลพะสุคี (16.67)         |
|           | รร.ตชด.ศ.สำเภา-ไพวรรณ วรางกูร (16.67)                   |                                      |
| กก.ตชด.41 | รร.ตชด.บ้านห้วยเหมือง (8.33)                            | รร.ตชด.บ้านสวนเพชร (7.14)            |
|           | รร.ตชด.บ้านยางโพรง (7.32)                               |                                      |
| กก.ตชด.43 | รร.ตชด.พล.ต.อ.สมศักดิ์ แขวงโสภา (บ้านทุ่งสบายใจ) (9.09) | รร.ตชด.สันติราษฎร์ประชาบำรุง (20.00) |
|           | รร.ตชด.บ้านประกอบออก (9.09)                             | รร.ตชด.บ้านบาโรย (11.11)             |

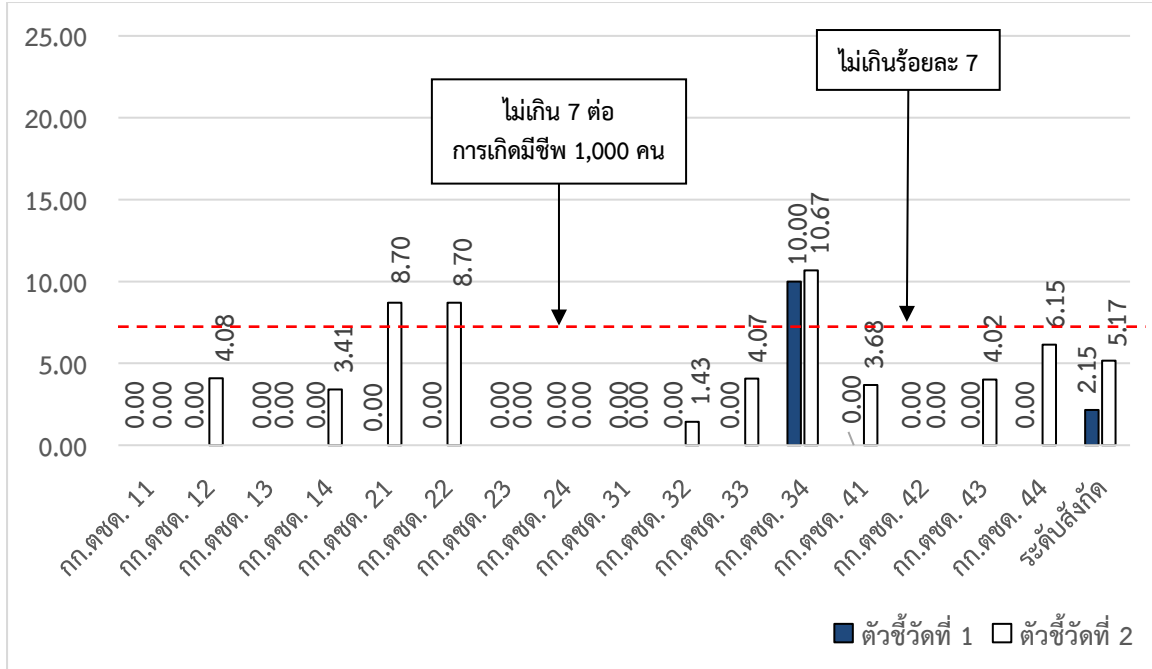
กก.ตชด.44

รร.ตชด.บ้านละโอ (9.09)

รร.ตชด.พีระยานุเคราะห์ฯ 4 (7.14)

รร.ตชด.เฉลิมพระเกียรติฯ (15.00)

**ภาพที่ 1** อัตราการตายของทารกแรกเกิดต่อการเกิดมีชีพ 1,000 คน (ตัวชี้วัดที่ 1) และร้อยละของทารกแรกเกิดมีน้ำหนักน้อยกว่า 2,500 กรัม (ตัวชี้วัดที่ 2) ปีการศึกษา 2568 จำแนกตาม กก.ตชด.



**ตัวชี้วัดที่ 3 ร้อยละของเด็กแรกเกิด - 3 ปี มีน้ำหนักน้อยกว่าเกณฑ์**

ชุมชนในความรับผิดชอบของโรงเรียนในสังกัดกองบัญชาการตำรวจตระเวนชายแดน มีร้อยละของภาวะน้ำหนักน้อยกว่าเกณฑ์ของเด็กแรกเกิด - 3 ปี เท่ากับ 4.55 เมื่อเปรียบเทียบกับเป้าหมายของกระทรวงสาธารณสุขซึ่งกำหนดให้ร้อยละของภาวะน้ำหนักน้อยกว่าเกณฑ์ของเด็กแรกเกิด - 3 ปี ไม่เกินร้อยละ 7 โดยพื้นที่ กก.ตชด.34 และ 44 มีภาวะน้ำหนักน้อยกว่าเกณฑ์ ร้อยละ 10.39 และ 9.88 แสดงว่า ยังคงประสบปัญหาการขาดโปรตีนและพลังงานแบบเฉียบพลันสูงกว่าพื้นที่อื่น ๆ

เมื่อพิจารณาเป็นรายพื้นที่ชุมชนของโรงเรียน พบว่า ชุมชนของโรงเรียนที่มีร้อยละของภาวะน้ำหนักน้อยกว่าเกณฑ์ของเด็กแรกเกิด - 3 ปี สูงเกินกว่าร้อยละ 7 ได้แก่

กก.ตชด.11

รร.ตชด.บ้านเขาฉลาด (9.09)

กก.ตชด.12

รร.ตชด.บ้านเขาสารภี (10.00)

กก.ตชด.13

รร.ตชด.มิตรมวลชน 2 (7.14)

รร.ตชด.วัดสุธาสนี (11.76)

รร.ตชด.บ้านปี่ลือกคี (11.43)

กก.ตชด.14

รร.ตชด.นเรศวรป่าละอู (11.11)

รร.ตชด.บ้านโป่งลึก (9.80)

ศกร.ตชด.บ้านศิริล้อม (8.57)

กก.ตชด.21

รร.ตชด.บ้านโคกแสง (16.67)

รร.ตชด.พีระยานุเคราะห์ฯ 2 (11.43)

รร.ตชด.ท่านผู้หญิงสุประภาดา

เกษมสันต์ (12.00)

กก.ตชด.22

รร.ตชด.บรรจบพันบ้านปากลา (9.09)

รร.ตชด.ศ.เนวิน สคริมชอร์ว (15.38)

กก.ตชด.32	รร.ตชด.เจ้าพ่อหลวงอุปถัมภ์ 4 (11.11) รร.สังวาลย์วิท 8 (11.11)	รร.ตชด.บำรุงที่ 112 (10.94) รร.ตชด.เฉลิมฉลองครบรอบ 100 ปีฯ (10.34)
กก.ตชด.33	รร.ตชด.อาโอยาม่า (12.00) รร.ตชด.รางวัลอินทிரาคานธี (8.82) ศกร.ตชด.บ้านห้วยโป่งเลา (7.69)  ศกร.ตชด.สนั่น-เฉลิมเกตุ นาคศัพท์ (16.67)	รร.ตชด.บ้านแม่ลำจิว (14.29) ศกร.ตชด.บ้านโกแประ (15.00) ศกร.ตชด.เฉลิมพระเกียรติ (บ้านน้ำบ่อสะเป่) (7.50)
กก.ตชด.34	รร.ตชด.จุฬา-ธรรมศาสตร์ 3 (8.33)  รร.ตชด.บ้านกามาผาโต้ (15.22) รร.ตชด.เฉลิมพระเกียรติ 7 รอบฯ (บ้านหม่องก๊วะ) (16.19) ศกร.ตชด.บ้านแม่อมยะ (17.95) ศกร.ตชด.บ้านแม่หละคี (17.39) รร.ตชด.ศ.สำเภา-ไพวรรณ วรางกูร (10.81)	รร.ตชด.เฉลิมพระเกียรติ 7 รอบฯ (บ้านแพะ) (19.40) รร.ตชด.บ้านแม่จันทะ (16.82) ศกร.ตชด.บ้านแม่ละนา (18.03)  ศกร.ตชด.บ้านพ้อละคี (24.14) ศกร.ตชด.บ้านวะกะเลโค๊ะ (13.79) ศกร.ตชด.ธ.อมสินอุปถัมภ์ (บ้านเทอคี) (20.75)
กก.ตชด.41	รร.ตชด.บ้านสวนเพชร (7.32)	
กก.ตชด.43	รร.ตชด.มหาราช 1 (9.21) รร.ตชด.บ้านสำนักเอาะ (7.34)	รร.ตชด.เชิญ พิศลยบุตร (8.00) รร.ตชด.บ้านควนตะแบก (7.14)
กก.ตชด.44	รร.ตชด.ต็องอา (8.09) รร.ตชด.เฉลิมพระเกียรติฯ (24.34)	รร.ตชด.บ้านละโอ (10.13)

#### ตัวชี้วัดที่ 4 ร้อยละของเด็กแรกเกิด - 3 ปี มีภาวะเตี้ย

ชุมชนในความรับผิดชอบของโรงเรียนในสังกัดกองบัญชาการตำรวจตระเวนชายแดน มีร้อยละของภาวะเตี้ยของเด็กแรกเกิด - 3 ปี เท่ากับ 6.42 เมื่อเปรียบเทียบกับเป้าหมายของกระทรวงสาธารณสุขซึ่งกำหนดให้ร้อยละของภาวะเตี้ยของเด็กแรกเกิด - 3 ปี ไม่เกินร้อยละ 7 โดยเฉพาะอย่างยิ่งในกก.ตชด.13 (ร้อยละ 8.22) กก.ตชด.14 (ร้อยละ 8.13) กก.ตชด.32 (ร้อยละ 8.03) กก.ตชด.34 (ร้อยละ 14.26) และกก.ตชด.44 (ร้อยละ 8.66) แสดงว่า กก.ตชด.เหล่านี้มีปัญหารขาดอาหารแบบเรื้อรัง

เมื่อพิจารณาเป็นรายพื้นที่ชุมชนของโรงเรียน พบว่า ชุมชนของโรงเรียนที่มีร้อยละของภาวะเตี้ยของเด็กแรกเกิด - 3 ปี สูงเกินกว่าร้อยละ 7 ได้แก่

กก.ตชด.11	รร.ตชด.บ้านเขาฉลาด (9.09)	
กก.ตชด.12	รร.ตชด.บ้านคลองตะเคียนชัย (26.96)	
กก.ตชด.13	รร.ตชด.มิตรมวลชน 2 (10.71) รร.ตชด.วัดสุธาสิณี (11.76)	รร.ตชด.บ้านแม่ลำน้อย (14.29) รร.ตชด.บ้านปี้ลือกคี (45.71)
กก.ตชด.14	รร.ตชด.นเรศวรป่าละอู (7.94) รร.ตชด.ท่านผู้หญิงสุนามัน ประณีช (บ้านแพรกตะคร้อ) (13.16)	รร.ตชด.บ้านคลองน้อย (13.33) รร.ตชด.บ้านโป่งลึก (12.75)

กก.ตชด.14 (ต่อ)	รร.ตชด.บ้านป่าหมาก (7.32)	
กก.ตชด.21	รร.ตชด.บ้านโคกแสง (16.67) รร.ตชด.บ้านตาแตรว (12.50)	รร.ตชด.พีระยานุเคราะห์ฯ 2 (14.29) รร.ตชด.ท่านผู้หญิงสุประภาดา เกษมสันต์ (8.00)
กก.ตชด.22	รร.ตชด.บรรจบพันบ้านปากลา (9.09) รร.ตชด.ศ.ดร.เนวิน สคริมชอร์ (7.69) รร.ตชด.เอไอเอ ประเทศไทย (บ้านป่าฮี) (7.69)	รร.ตชด.บ้านคำสะอาด (10.17) ศกร.ตชด.บ้านหนองพัฒนา (18.18)
กก.ตชด.23	รร.ตชด.บ้านนาสามัคคี (33.33)	
กก.ตชด.24	รร.ตชด.บ้านคำชมภู (10.31)	
กก.ตชด.32	รร.ตชด.บ้านดอยล้าน (13.64) รร.ตชด.เจ้าพ่อหลวงอุปถัมภ์ 4 (8.89) รร.สังวาลย์วิทย์ 8 (11.11)  ศกร.ตชด.อินทรีอาสา (บ้านห้วยน้ำกั้น) (16.67)	รร.ตชด.ชนัตถ์ปิยะอูย (17.65) รร.ตชด.ป่ารุ่งที่ 112 (20.31) รร.ตชด.เฉลิมฉลองครบรอบ 100 ปีฯ (10.34) ศกร.ตชด.บ้านห้วยลู (33.33)
กก.ตชด.33	รร.ตชด.อาโอยาม่า (12.00)  ศกร.ตชด.เฉลิมพระเกียรติ (บ้านน้ำบ่อสะเป) (20.00) ศกร.ตชด.สนั่น-เฉลิมเกตุ ภาคัพพ์ (50.00)	รร.ตชด.ชมรมอนุรักษ์พุทธศิลป์ ไทยอนุสรณ์ (7.69) ศกร.ตชด.บ้านแม่เหลอ (17.24)
กก.ตชด.34	รร.ตชด.จุฬา-ธรรมศาสตร์ 3 (25.00)  รร.ตชด.บ้านแม่กลองคี (7.50) รร.ตชด.เฉลิมพระเกียรติ 7 รอบฯ (บ้านหม่องก๊วะ) (21.90) ศกร.ตชด.บ้านแม่อมยะ (46.15) ศกร.ตชด.บ้านตีนดอย (14.29)  ศกร.ตชด.ธ.ออมสินอุปถัมภ์ (บ้านเทอคี) (11.32)	รร.ตชด.เฉลิมพระเกียรติ 7 รอบฯ (บ้านแพะ) (26.87) รร.ตชด.บ้านแม่จันทะ (40.19) ศกร.ตชด.บ้านแม่ละนา (27.87)  ศกร.ตชด.บ้านพอบือละคี (24.14) รร.ตชด.ศ.สำเภา-ไพวรรณ วรางกูร (14.86)
กก.ตชด.43	รร.ตชด.มหาราช 1 (10.53)  รร.ตชด.บ้านชายควน (22.73) รร.ตชด.บ้านควนตะแบก (7.14)	รร.ตชด.พล.อ.สมศักดิ์ แขวงโสภา (บ้านทุ่งสบายใจ) (13.56) รร.ตชด.bungทองรัฐประชาสรรค์ (7.14) รร.ตชด.พล.อ.นวล-คุณหญิงงบบานชื่น จันทร์ตรี (12.12)
กก.ตชด.44	รร.ตชด.บ้านลีแนนนท์ (16.67)	รร.ตชด.เฉลิมพระเกียรติฯ (22.22)

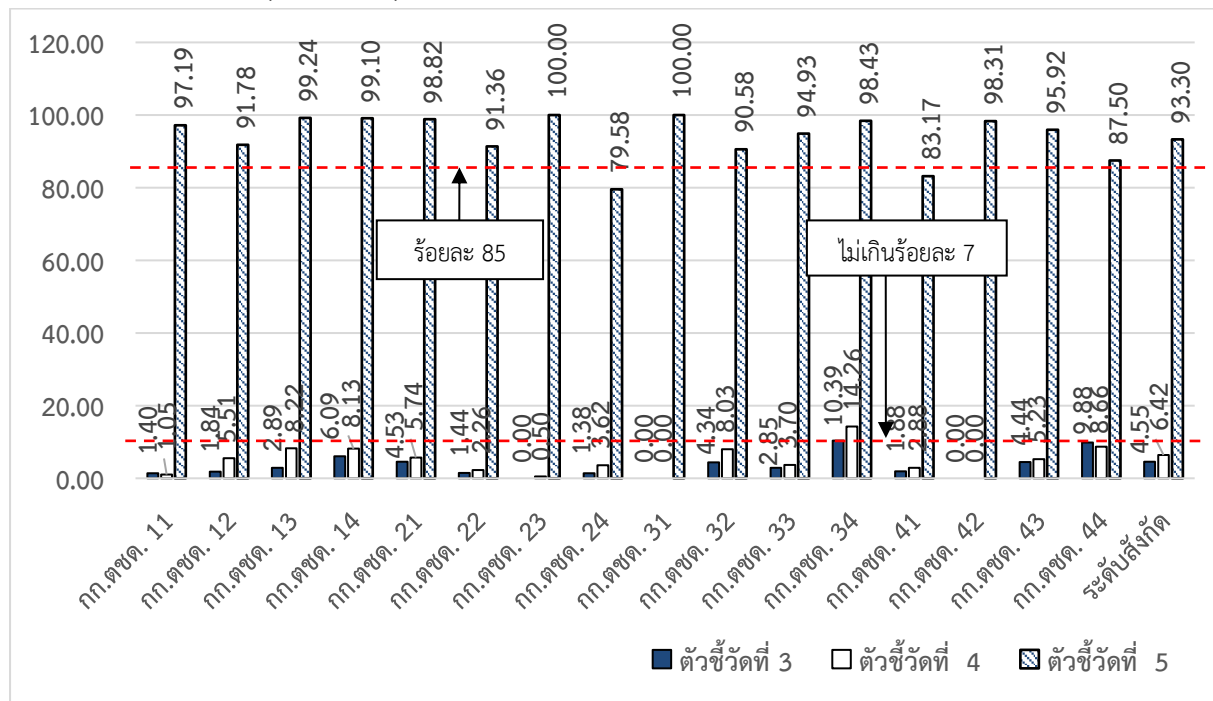
**ตัวชี้วัดที่ 5 ร้อยละของเด็กที่มีพัฒนาการสมวัย** แบ่งกลุ่มเป้าหมายออกเป็น 2 กลุ่ม ดังนี้  
**กลุ่มเด็กแรกเกิด - 3 ปี**

ชุมชนในความรับผิดชอบของโรงเรียนในสังกัดกองบัญชาการตำรวจตระเวนชายแดน มีร้อยละของเด็กแรกเกิด - 3 ปี มีพัฒนาการสมวัย ร้อยละ 93.89 เมื่อเปรียบเทียบกับเป้าหมายของกระทรวงสาธารณสุขซึ่งกำหนดให้ร้อยละของเด็กแรกเกิด - 3 ปี มีพัฒนาการสมวัย ร้อยละ 85 ขึ้นไป แสดงว่า ในชุมชนของ รร.ตชด. เกือบทุกพื้นที่ที่มีพัฒนาการสมวัย เด็กแรกเกิด - 3 ปี ได้รับการดูแลอย่างเหมาะสม ทำให้มีพัฒนาการสอดคล้องตามอายุ

เมื่อพิจารณาเป็นรายโรงเรียน พบว่า มีบางโรงเรียนที่มีเด็กแรกเกิด-3 ปี มีพัฒนาการน้อยกว่าร้อยละ 85 ได้แก่

กก.ตชด.11	รร.ตชด.บ้านท่ากุ่ม (80.00)	
กก.ตชด.12	รร.ตชด.บ้านคลองตะเคียนชัย (69.94)	
กก.ตชด.21	รร.ตชด.บ้านโคกแสง (75.00)	
กก.ตชด.22	รร.ตชด.บ้านศรีสวัสดิ์ (35.48)	รร.ตชด.บ้านห้วยซ้อง (54.76)
กก.ตชด.23	รร.ตชด.บ้านเมืองทอง (0.00)	รร.ตชด.บ้านหนองตะไถ่ (10.00)
กก.ตชด.32	รร.ตชด.อาชีวศึกษาเชิงทราย-พะเยา (34.85)	
กก.ตชด.33	รร.ตชด.905 (58.62)	ศกร.ตชด.บำรุงที่ 114 (83.33)
	ศกร.ตชด.บ้านแม่โมโน บริษัท ซีเค พาวเวอร์ฯ อุปลัมภ์ (18.75)	
กก.ตชด.34	รร.ตชด.บ้านกามาผาใต้ (73.91)	ศกร.ตชด.บ้านคะเนจือทะ (75.00)
กก.ตชด.41	รร.ตชด.สันติมิตร (48.24)	
กก.ตชด.43	รร.ตชด.พล.อ.นवल-คุณหญิงบานชื่น จันทร์ตรี (84.85)	
กก.ตชด.44	รร.ตชด.โรงงานยาสูบ 2 (56.25)	รร.ตชด.บ้านป่าโจแมเราะ (76.29)
	รร.ตชด.เฉลิมพระเกียรติฯ (75.35)	

ภาพที่ 2 ร้อยละของเด็กแรกเกิดถึง 3 ปี มีภาวะน้ำหนักน้อยกว่าเกณฑ์ (ตัวชี้วัดที่ 3) มีภาวะเตี้ย (ตัวชี้วัดที่ 4) และมีพัฒนาการสมวัย (ตัวชี้วัดที่ 5) ปีการศึกษา 2568 จำแนกตาม กก.ตชด.



### กลุ่มนักเรียนระดับชั้นอนุบาล

ด้วย สมเด็จพระกนิษฐาธิราชเจ้า กรมสมเด็จพระเทพรัตนราชสุดาฯ สยามบรมราชกุมารี ทรงพระกรุณาโปรดเกล้าฯ ให้ดำเนินโครงการส่งเสริมพัฒนาการเด็กปฐมวัยในพื้นที่ทุรกันดาร ด้วยโปรแกรมการส่งเสริมพัฒนาการและสร้างวินัยเชิงบวกโดยครอบครัวมีส่วนร่วม หรือ The Thai Preschool Parenting Program :The Thai Triple-P ร่วมกับกรมสุขภาพจิต มาตั้งแต่ พ.ศ. 2564 พร้อมกับพระราชทานงบประมาณเพื่อจัดซื้อชุดอุปกรณ์เพื่อใช้ในการจัดกิจกรรมของโปรแกรม Triple-P ให้ทุกโรงเรียน โดยในปีการศึกษา 2564, 2565, 2566 และ 2567 มีโรงเรียนที่เข้าร่วมโครงการดังกล่าว จำนวน 32 โรงเรียน, 34 โรงเรียน, 59 โรงเรียน และ 55 โรงเรียน ตามลำดับ

ในปีการศึกษา 2568 มี รร.ตชด. ได้รับการคัดเลือกให้เข้าร่วมโครงการจำนวน 55 โรงเรียน ดังรายชื่อต่อไปนี้

ลำดับ	รายชื่อโรงเรียน	ตำบล	อำเภอ	จังหวัด
	<b>กก.ตชด.12</b>			
1	รร.ตชด.พิระยานุเคราะห์ฯ 1	วังทอง	วังสมบูรณ์	สระแก้ว
2	รร.ตชด.บ้านทุ่งกบินทร์	วังทอง	วังสมบูรณ์	สระแก้ว
3	รร.ตชด.บ้านนาอีสาน (มูลนิธิสุมิตร เลิศสุมิตรกุลอุปถัมภ์)	ท่ากระดาน	สนามชัยเขต	ฉะเชิงเทรา
	<b>กก.ตชด.13</b>			
4	ศกร.ตชด.ปุนอินทรี-มูลนิธิกรุงศรี (บ้านไกรเกรียง)	เขาโจด	ศรีสวัสดิ์	กาญจนบุรี
5	รร.ตชด.ตะโกปิดทอง	สวนผึ้ง	สวนผึ้ง	ราชบุรี

ลำดับ	รายชื่อโรงเรียน	ตำบล	อำเภอ	จังหวัด
	<b>กก.ตชด.14</b>			
6	รร.ตชด.นเรศวรห้วยโสก	ป่าเต็ง	แก่งกระจาน	เพชรบุรี
7	ศกร.ตชด.อินทรีอาสา (บ้านป่าเกะญอ)	ป่าเต็ง	แก่งกระจาน	เพชรบุรี
	<b>กก.ตชด.23</b>			
8	รร.ตชด.ค็อกนิสไทยฯ	แมตนาทม	โคกศรีสุพรรณ	สกลนคร
	<b>กก.ตชด.32</b>			
9	รร.ตชด.เทคนิคดุสิต	ห้วยชมภู	เมือง	เชียงราย
10	รร.สังวาลย์วิท 8	แม่ฟ้าหลวง	แม่ฟ้าหลวง	เชียงราย
11	รร.ตชด.บำรุงที่ 112	แม่สลองใน	แม่ฟ้าหลวง	เชียงราย
12	ศกร.ตชด.บ้านห้วยลู่	สะเนียน	เมือง	น่าน
	<b>กก.ตชด.33</b>			
13	ศกร.ตชด.บ้านโตแฮ	แม่สามแลบ	สบเมย	แม่ฮ่องสอน
14	ศกร.ตชด.บ้านห้วยมะโอ	แม่สามแลบ	สบเมย	แม่ฮ่องสอน
15	ศกร.ตชด.บ้านวาตู	เสาหิน	แม่สะเรียง	แม่ฮ่องสอน
	<b>กก.ตชด.34</b>			
16	รร.ตชด.จุฬา-ธรรมศาสตร์ 3	แม่หละ	ท่าสองยาง	ตาก
17	รร.ตชด.บ้านกามาผาใต้	แม่หละ	ท่าสองยาง	ตาก
18	ศกร.ตชด.บ้านแม่หละคี	แม่หละ	ท่าสองยาง	ตาก
19	ศกร.ตชด.บ้านตีนดอย	แม่หละ	ท่าสองยาง	ตาก
20	รร.ตชด.เทคนิคอาสา 1	แม่อุสุ	ท่าสองยาง	ตาก
21	ศกร.ตชด.บ้านคะเนจือทะ	แม่อุสุ	ท่าสองยาง	ตาก
22	รร.ตชด.เฉลิมพระเกียรติ 7 รอบ พระชนมพรรษา (บ้านแพะ)	แม่ตื่น	แม่ระมาด	ตาก
23	รร.ตชด.ม.ร.ว.เฉลิมลักษณ์ จันทรเสน	แม่ตื่น	แม่ระมาด	ตาก
24	ศกร.ตชด.บ้านเลโพเด	แม่วะหลวง	ท่าสองยาง	ตาก
25	ศกร.ตชด.บ้านทิวะเบยทะ	แม่ตื่น	แม่ระมาด	ตาก
26	ศกร.ตชด.บ้านเลผะสุคี	แม่ตื่น	แม่ระมาด	ตาก
27	ศกร.ตชด.บ้านวะกะเลไค้ะ	แม่ตื่น	แม่ระมาด	ตาก
28	ศกร.ตชด.ธนาคารอมสินอุปถัมป์ (บ้านเทอคี)	แม่ตื่น	แม่ระมาด	ตาก
29	ศกร.ตชด.ห้วยสลุง	พระธาตุ	แม่ระมาด	ตาก
30	รร.ตชด.ศ.สำเภา-ไพวรรณ วรางกูร	พะวอ	แม่สอด	ตาก
31	รร.ตชด.บ้านแม่กลองคี	โมโกร	อุ้มผาง	ตาก

ลำดับ	รายชื่อโรงเรียน	ตำบล	อำเภอ	จังหวัด
	<b>กก.ตชด.43</b>			
32	รร.ตชด.พล.ต.อ.สมศักดิ์ แขวงโสภา (บ้านทุ่งสบายใจ)	ทุ่งหมอ	สะเดา	สงขลา
33	รร.ตชด.สื่อมวลชนกีฬา	สำนักแต้ว	สะเดา	สงขลา
34	รร.ตชด.บ้านหาดทราย	ธารคีรี	สะบ้าย้อย	สงขลา
	<b>กก.ตชด.44</b>			
35	รร.ตชด.บ้านลิ้นจี่ (มูลนิธิสุมิตร เลิศสุ มิตรกุลอุปถัมภ์)	สุคีริน	สุคีริน	นราธิวาส

**หมายเหตุ** โปรแกรมการส่งเสริมพัฒนาการและสร้างวินัยเชิงบวกโดยครอบครัวมีส่วนร่วม หรือ The Thai Preschool Parenting Program :The Thai Triple-P ประกอบด้วยกิจกรรมต่อเนื่องกัน 4 กิจกรรม ดังนี้

กิจกรรมครั้งที่ 1	กิจกรรมสร้างสายใย
กิจกรรมครั้งที่ 2	กิจกรรมสร้างวินัย
กิจกรรมครั้งที่ 3	สร้างเด็กเก่ง 1
กิจกรรมครั้งที่ 4	สร้างเด็กเก่ง 2

ดังนั้น ในปีการศึกษา 2568 โครงการส่วนพระองค์สมเด็จพระกนิษฐาธิราชเจ้า กรมสมเด็จพระเทพรัตนราชสุดาฯ สยามบรมราชกุมารี จึงได้เพิ่มพัฒนาตัวชี้วัดอีก 2 ตัวชี้วัด ได้แก่ ร้อยละของเด็กปฐมวัยที่มีพัฒนาการสมวัย และร้อยละของเด็กปฐมวัยที่มีความฉลาดทางอารมณ์ผ่านเกณฑ์ และแบบรายงานการส่งเสริมพัฒนาการและความฉลาดทางอารมณ์ของเด็กระดับชั้นอนุบาล (103-2อ) ซึ่งในปีการศึกษา 2568 สรุปผลการดำเนินงานได้ดังนี้

#### **ตัวชี้วัด ร้อยละของเด็กปฐมวัยที่มีพัฒนาการสมวัย**

ร้อยละของเด็กปฐมวัยที่มีพัฒนาการสมวัย พบว่า โรงเรียนสังกัดกองบัญชาการตำรวจตระเวนชายแดน มีร้อยละของเด็กปฐมวัยที่มีพัฒนาการสมวัย ครั้งที่ 1 คิดเป็นร้อยละ 88.11 และครั้งที่ 2 คิดเป็นร้อยละ 92.13 โดยจำแนกเป็น

- ด้านการเคลื่อนไหว (Gross Motor: GM) ครั้งที่ 1 ร้อยละ 97.71 และครั้งที่ 2 ร้อยละ 97.38
- ด้านการใช้กล้ามเนื้อมัดเล็กและสติปัญญา (Fine Motor: FM) ครั้งที่ 1 ร้อยละ 93.89 และครั้งที่ 2

ร้อยละ 95.09

- ด้านการใช้ภาษา (Expressive Language: EL) ครั้งที่ 1 ร้อยละ 91.85 และครั้งที่ 2 ร้อยละ 94.66
- ด้านการเข้าใจภาษา (Receptive Language: RL) ครั้งที่ 1 ร้อยละ 91.67และครั้งที่ 2 ร้อยละ 94.65
- ด้านการช่วยเหลือตัวเองและสังคม (Personal and Social: PS) ครั้งที่ 1 ร้อยละ 96.53 และครั้งที่ 2

ร้อยละ 97.07

สังกัด	เด็กปฐมวัยที่มีพัฒนาการสมวัย (ร้อยละ)											
	ด้านการเคลื่อนไหว (Gross Motor: GM)		ด้านการใช้กล้ามเนื้อมัดเล็ก และสติปัญญา (Fine Motor: FM)		ด้านการใช้ภาษา (Expressive Language: EL)		ด้านการเข้าใจภาษา (Receptive Language: RL)		ด้านการช่วยเหลือตัวเอง และสังคม (Personal and Social: PS)		เด็กปฐมวัยที่มีพัฒนาการ สมวัย	
	ครั้งที่ 1	ครั้งที่ 2	ครั้งที่ 1	ครั้งที่ 2	ครั้งที่ 1	ครั้งที่ 2	ครั้งที่ 1	ครั้งที่ 2	ครั้งที่ 1	ครั้งที่ 2	ครั้งที่ 1	ครั้งที่ 2
กก.ตชด.11	96.19	79.17	95.16	78.13	96.54	80.21	91.70	80.56	95.50	80.21	89.62	76.39
กก.ตชด.12	99.68	100.00	99.68	97.74	93.61	97.74	99.68	98.06	99.68	98.39	93.61	97.74
กก.ตชด.13	97.00	98.05	90.44	94.60	83.59	93.40	83.17	94.30	95.44	97.45	78.74	92.20
กก.ตชด.14	100.00	100.00	99.08	99.05	97.01	99.76	96.78	98.58	100.00	99.29	96.78	98.58
กก.ตชด.21	94.54	99.16	90.34	98.31	92.44	97.05	89.92	97.47	97.90	98.73	84.45	95.78
กก.ตชด.22	99.05	99.53	95.26	97.17	94.31	97.17	95.73	98.11	97.16	98.11	91.94	95.75
กก.ตชด.23	99.37	99.07	93.71	97.83	96.54	96.27	96.86	92.55	97.48	99.07	93.40	92.24
กก.ตชด.24	97.87	98.88	95.21	97.21	93.09	96.65	93.62	97.21	96.28	97.21	90.43	94.97
กก.ตชด.31	98.89	100.00	93.33	98.88	96.67	98.88	94.44	96.63	97.78	100.00	91.11	96.63
กก.ตชด.32	96.03	98.21	89.83	92.33	86.60	93.61	86.85	92.33	96.77	98.47	78.91	89.00
กก.ตชด.33	95.20	96.05	91.11	92.95	87.02	90.13	88.01	91.68	93.65	97.04	83.22	86.04
กก.ตชด.34	99.12	97.58	96.86	97.16	95.00	96.42	94.70	96.00	98.33	97.79	93.82	93.80
กก.ตชด.41	98.14	98.78	95.05	95.93	93.81	96.13	91.55	96.74	96.70	98.17	90.31	94.70
กก.ตชด.42	98.78	100.00	98.78	95.12	95.12	93.90	95.12	92.68	93.90	93.90	92.68	91.46
กก.ตชด.43	97.47	97.51	92.63	95.84	91.79	96.05	91.58	96.88	93.05	97.51	88.42	93.56
กก.ตชด.44	97.45	98.92	88.73	94.22	91.64	95.31	90.91	94.58	95.27	97.11	81.09	90.25
<b>ระดับสังกัด</b>	<b>97.71</b>	<b>97.38</b>	<b>93.89</b>	<b>95.09</b>	<b>91.85</b>	<b>94.66</b>	<b>91.67</b>	<b>94.65</b>	<b>96.53</b>	<b>97.07</b>	<b>88.11</b>	<b>92.13</b>

**ตัวชี้วัด ร้อยละของเด็กปฐมวัยมีความฉลาดทางอารมณ์ผ่านเกณฑ์**

ร้อยละของเด็กปฐมวัยมีความฉลาดทางอารมณ์ผ่านเกณฑ์ พบว่า โรงเรียนสังกัดกองบัญชาการตำรวจตระเวนชายแดน มีร้อยละของเด็กปฐมวัยมีความฉลาดทางอารมณ์ผ่านเกณฑ์ ครั้งที่ 1 คิดเป็นร้อยละ 95.67 และครั้งที่ 2 คิดเป็นร้อยละ 95.89

สังกัด	ความฉลาดทางอารมณ์ (ร้อยละ)					
	ต่ำกว่าเกณฑ์ปกติ		ปกติ		สูงกว่าเกณฑ์ปกติ	
	ครั้งที่ 1	ครั้งที่ 2	ครั้งที่ 1	ครั้งที่ 2	ครั้งที่ 1	ครั้งที่ 2
กก.ตชด.11	3.42	3.64	93.84	86.75	2.74	9.60
กก.ตชด.12	0.64	0.00	99.36	100.00	0.00	0.00
กก.ตชด.13	2.28	2.10	97.29	96.71	0.43	1.20
กก.ตชด.14	0.00	0.00	100.00	100.00	0.00	0.00
กก.ตชด.21	8.82	1.27	83.19	92.83	7.98	5.91
กก.ตชด.22	1.42	0.47	96.68	98.58	1.90	0.94
กก.ตชด.23	2.20	3.11	93.40	89.75	4.40	7.14
กก.ตชด.24	1.60	6.15	98.40	93.85	0.00	0.00
กก.ตชด.31	0.00	0.00	100.00	97.75	0.00	2.25
กก.ตชด.32	10.17	6.14	88.83	90.03	0.99	3.84
กก.ตชด.33	2.79	2.26	97.07	96.90	0.14	0.85
กก.ตชด.34	1.67	1.58	97.94	98.00	0.39	0.42
กก.ตชด.41	3.92	3.67	95.88	96.33	0.21	0.00
กก.ตชด.42	1.22	4.88	97.56	93.90	1.22	1.22
กก.ตชด.43	6.74	3.12	93.26	96.88	0.00	0.00
กก.ตชด.44	3.27	1.81	93.09	97.83	3.64	0.36
<b>ระดับสังกัด</b>	<b>3.22</b>	<b>2.40</b>	<b>95.67</b>	<b>95.89</b>	<b>1.11</b>	<b>1.71</b>

**กลุ่มนักเรียนระดับชั้นอนุบาล ประถมศึกษาและมัธยมศึกษา (ตัวชี้วัดที่ 6-16)**

**ตัวชี้วัดที่ 6 ร้อยละของนักเรียนอนุบาลมีภาวะน้ำหนักน้อยกว่าเกณฑ์**

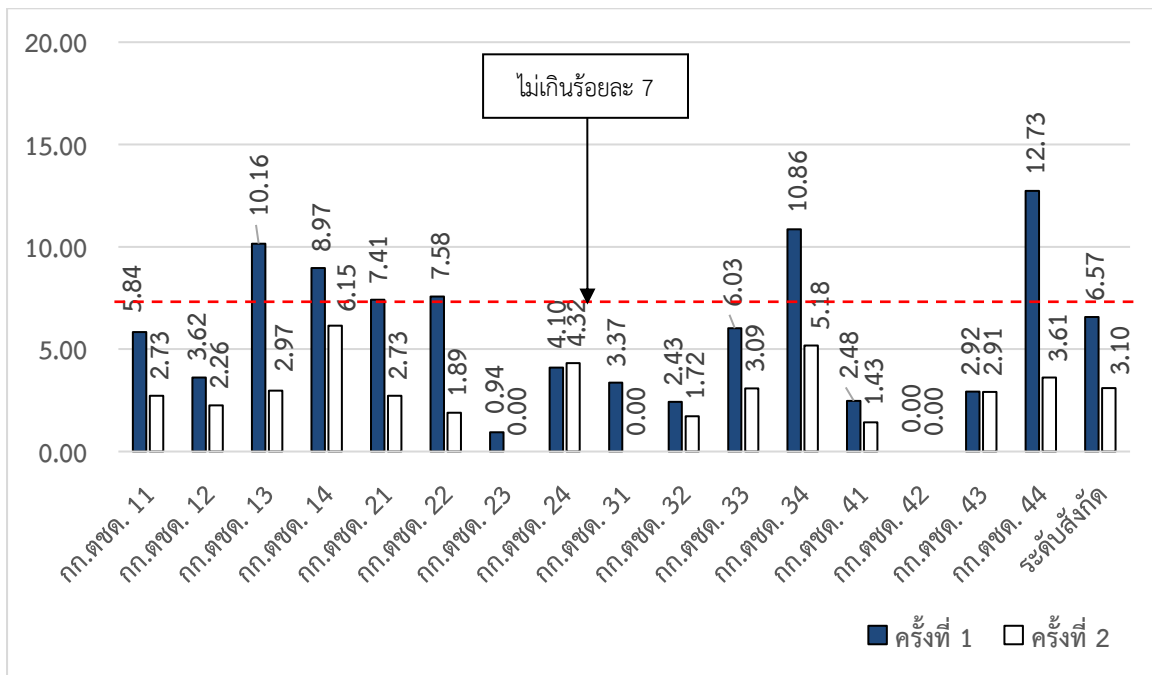
ร้อยละของภาวะน้ำหนักน้อยกว่าเกณฑ์ของนักเรียนอนุบาล พบว่า โรงเรียนสังกัดกองบัญชาการตำรวจตระเวนชายแดน มีร้อยละของภาวะน้ำหนักน้อยกว่าเกณฑ์ ร้อยละ 6.57 และ 3.10 ในการประเมิน ครั้งที่ 1 และ 2 ตามลำดับ

จากการประเมินในครั้งที่ 2 ร้อยละของภาวะน้ำหนักน้อยกว่าเกณฑ์ของนักเรียนอนุบาล ทุกสังกัด มีนักเรียนอนุบาลที่มีน้ำหนักน้อยกว่าเกณฑ์น้อยกว่าเป้าหมายของกระทรวงสาธารณสุขซึ่งกำหนดให้ร้อยละของภาวะน้ำหนักน้อยกว่าเกณฑ์ของนักเรียนอนุบาล ไม่เกินร้อยละ 7 เมื่อพิจารณาเป็นรายโรงเรียน พบว่า ยังมีโรงเรียนที่มีนักเรียนอนุบาลมีภาวะน้ำหนักน้อยกว่าเกณฑ์สูงเกินกว่าร้อยละ 7 ได้แก่

- กก.ตชด.11 รร.ตชด.บ้านบ่อชะอม (13.33)
- กก.ตชด.12 รร.ตชด.ประชารัฐบำรุง 1 (12.00)

กก.ตชด.13	รร.ตชด.บ้านต้นมะม่วง (23.08) ศกร.ตชด.ปุ่นอินทรี-มูลนิธิกรุงศรี (บ้านไกรเกรียง) (7.14)	รร.ตชด.บ้านเรดาร์ (7.25)
กก.ตชด.14	รร.ตชด.บ้านโป่งลึก (7.69) ศกร.ตชด.อินทรีอาสา (บ้านป่าเกะฮู) (21.05)	รร.ตชด.บ้านป่าหมาก (16.22)
กก.ตชด.22	รร.ตชด.บ้านท่าแสนคุณ (9.09) รร.ตชด.ปุ่นอินทรี 50 ปี (บ้านห้วยกระแสน) (9.09)	รร.ตชด.บ้านห้วยซ้อง (16.67)
กก.ตชด.24	รร.ตชด.เฉลิมราษฎร์บำรุง (25.00) รร.ตชด.บ้านห้วยดอกไม้ (33.33)	รร.ตชด.บ้านห้วยเวียงงาม (21.43) รร.ตชด.บ้านน่านกปิด (12.50)
กก.ตชด.32	รร.ตชด.เทคนิคดุสิต (9.09)	ศกร.ตชด.อินทรีอาสา (บ้านห้วยป้อม) (15.38)
กก.ตชด.33	รร.ตชด.รางวัลอินทிரาคานี (10.34) รร.ตชด.ท่านผู้หญิงประไพ ศิวะโกเศศ (10.00) ศกร.ตชด.บ้านดอยแสง (8.70)	ศกร.ตชด.บ้านโตแฮ (17.65) ศกร.ตชด.เฉลิมพระเกียรติ (บ้านน้ำบ่อสะเป) (8.00) รร.ตชด.บางกอก เซฟ แซร์ริตี้ (บ้านแม่ขอ) (10.00)
กก.ตชด.34	รร.ตชด.ท่านผู้หญิงทวิ มณีบุตร (7.69) ศกร.ตชด.แม่อมยะ (11.11) ศกร.ตชด.บ้านแม่หละคี (9.52)	รร.ตชด.บ้านแม่จันทะ (9.52) ศกร.ตชด.บ้านคะเนจือทะ (9.52) รร.ตชด.ม.ร.ว.เฉลิมลักษณ์ จันทรเสน (13.89)
กก.ตชด.34 (ต่อ)	ศกร.ตชด.บ้านเลโพเด (16.67)  ศกร.ตชด.ธ.ออมสินอุปถัมภ์ (บ้านเทอคี) (13.79)	รร.ตชด.ศ.สำเภา-ไพวรรณ วรางกูร (9.09)
กก.ตชด.44	รร.ตชด.ตืองอฯ (9.52)	

ภาพที่ 3 ร้อยละของนักเรียนอนุบาลมีภาวะน้ำหนักน้อยกว่าเกณฑ์ (ตัวชี้วัดที่ 6) ปีการศึกษา 2568 จำแนกตาม กก.ตชด.



### ตัวชี้วัดที่ 7 ร้อยละนักเรียนมีภาวะเตี้ย

เมื่อเปรียบเทียบกับเป้าหมายของกระทรวงสาธารณสุขซึ่งกำหนดให้ร้อยละของภาวะเตี้ยของนักเรียนไม่เกินร้อยละ 5 พบว่า นักเรียนอนุบาลมีร้อยละของภาวะเตี้ยของโรงเรียนในสังกัดกองบัญชาการตำรวจตระเวนชายแดน เฉลี่ยร้อยละ 7.63 และ 4.72 ตามลำดับ ซึ่งสูงกว่านักเรียนประถมศึกษาที่มีภาวะเตี้ยเฉลี่ยร้อยละ 6.06 และ 4.35 ตามลำดับ เช่นเดียวกับนักเรียนมัธยมศึกษา ที่มีภาวะเตี้ยเฉลี่ยร้อยละ 3.90 และ 2.46 ตามลำดับ จากการประเมินในครั้งที่ 1 และครั้งที่ 2

เมื่อพิจารณาเป็นรายกองกำกับ ในการประเมินครั้งที่ 2 พบว่า

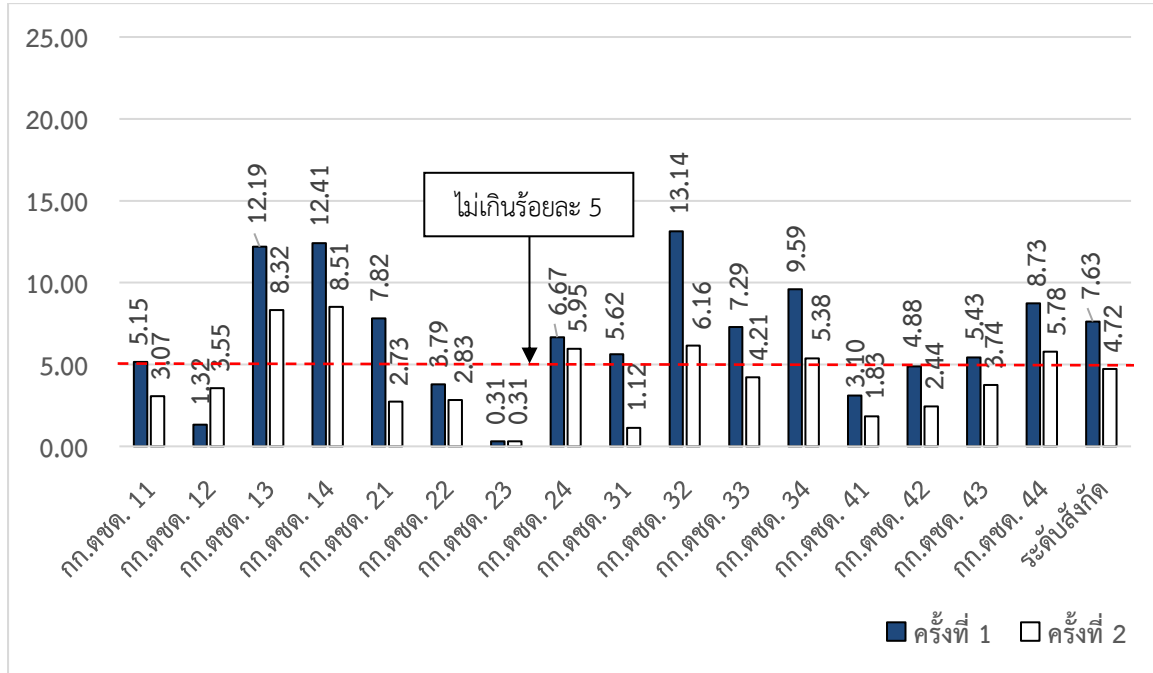
ระดับอนุบาล ในพื้นที่ กก.ตชด. 13, 14, 24, 32, 34 และ 44 มีภาวะเตี้ยสูงกว่าร้อยละ 5 โดยโรงเรียนที่มีนักเรียนอนุบาลมีภาวะเตี้ยสูงเกินกว่าร้อยละ 5 ได้แก่

กก.ตชด.11	รร.ตชด.บ้านคลองมะลิประเวศน์วิทยา (5.56)	รร.ตชด.สิงคโปร์แอร์ไลน์ส (8.82)
	รร.ตชด.บ้านท่ากุ่ม (5.56)	
กก.ตชด.12	รร.ตชด.ประชารัฐบำรุง 1 (32.00)	รร.ตชด.บ้านนาอีสาน (6.25)
กก.ตชด.13	รร.ตชด.สุนทรเวช (27.27)	รร.ตชด.สหธนาคารกรุงเทพ (6.85)
	รร.ตชด.บ้านถ้ำหิน (7.89)	รร.ตชด.บ้านต้นมะม่วง (42.31)
	รร.ตชด.บ้านเรดาร์ (7.25)	รร.ตชด.บ้านทีไ่ป่า (5.26)
	ศกร.ตชด.ท่านผู้หญิงมณีรัตน์ บุนนาค (22.22)	ศกร.ตชด.ปุนอินทรี-มูลนิธิกรุงศรี (บ้านไกรเกรียง) (14.29)
กก.ตชด.14	รร.ตชด.นเรศวรป่าละอู (16.67)	รร.ตชด.ท่านผู้หญิงสุนามัน ประนิช (บ้านแพรงตะคร้อ) (5.00)
	รร.ตชด.บ้านโป่งลึก (9.62)	รร.ตชด.บ้านป่าหมาก (37.84)

กก.ตชด.14 (ต่อ)	ศกร.ตชด.อินทรีอาสา (บ้านป่าเกะฮู) (18.42)	
กก.ตชด.21	รร.ตชด.บ้านโคกแสง (7.14)	รร.ตชด.บ้านตาแตรว (6.67)
กก.ตชด.22	รร.ตชด.บ้านท่าแสนคุณ (9.09) ศกร.ตชด.ชุมชนป่าหญ้าคา (10.53)	รร.ตชด.บ้านแก่งศรีโคตร (16.67)
กก.ตชด.24	รร.ตชด.บ้านห้วยเวียงงาม (14.29) รร.ตชด.บ้านห้วยดอกไม้ (33.33) รร.ตชด.บ้านหนองตะไถ่ (6.67) รร.ตชด.บ้านหมื่นขาว (9.09)	รร.ตชด.ฮิลมาร์พาเบิ้ล (5.88) รร.ตชด.บ้านนากปิด (12.50) รร.ตชด.บ้านนาขมภู (18.75) รร.ตชด.บ้านไทยเสรี (20.00)
กก.ตชด.31	รร.ตชด.บ้านนุชเทียน (11.11)	
กก.ตชด.32	รร.ตชด.เจ้าพ่อหลวงอุปถัมภ์ 4 (5.26) รร.ตชด.เทคนิคคูสิต (22.73)  รร.ตชด.เฉลิมฉลองครบรอบ 100 ปีฯ (5.26) ศกร.ตชด.อินทรีอาสา (บ้านห้วยปุม) (23.08)	รร.ตชด.บำรุงที่ 112 (15.79) รร.ตชด.อาชีพศึกษาเชิงทราย-พะเยา (8.57)  ศกร.ตชด.อินทรีอาสา (บ้านห้วยน้ำกิน) (16.67) ศกร.ตชด.บ้านห้วยลู่ (25.00)
กก.ตชด.33	รร.ตชด.อาโอยาม่า (11.36) รร.ตชด.ทุติยะโพธิ์อนุสรณ์ (25.00) รร.ตชด.ไลออนส์มหาจักร 9 (12.50) รร.ตชด.ท่านผู้หญิงประไพ ศิวะโกเศศ (10.00) ศกร.ตชด.บ้านแม่เหลอ (13.33)	รร.ตชด.เชียงใหม่ธำรงค์ (6.67) รร.ตชด.บ้านแม่ลาจิว (8.33) รร.ตชด.รางวัลอินทிரาคานธิ (13.79) ศกร.ตชด.เฉลิมพระเกียรติ (บ้านป่อสะเป่) (8.00) ศกร.ตชด.บ้านแม่โมไน บริษัท ซีเค พาวเวอร์ฯ อุปถัมภ์ (12.50)
กก.ตชด.34	รร.ตชด.เฉลิมพระเกียรติ 7 รอบฯ (บ้านแพะ) (6.12) รร.ตชด.ท่านผู้หญิงทวิ มณีบุตร (7.69) รร.ตชด.บ้านแม่จันทะ (11.11) ศกร.ตชด.พอบีละคี (10.00) รร.ตชด.ม.ร.ว.เฉลิมลักษณ์ จันทรเสน (13.89) รร.ตชด.ศ.สำเภา-ไพวรรณ วรางกูร (9.09) ศกร.ตชด.ธ.ออมสินอุปถัมภ์ (บ้านเทอคี) (13.79)	รร.ตชด.เทคนิคอาสา 1 (8.11)  รร.ตชด.บ้านเลตองคุ (6.25) ศกร.ตชด.บ้านแม่ละนา (11.76) ศกร.ตชด.บ้านแม่หละคี (14.29) ศกร.ตชด.บ้านทิวะเบยทะ (5.88)  ศกร.ตชด.บ้านห้วยสลุง (5.00)
กก.ตชด.41	รร.ตชด.ท่านผู้หญิงอังกาบ บุญยัษฐิติ (บ้านคลองวาย) (5.41)	
กก.ตชด.42	ศกร.ตชด.บ้านหลังอ้ายหมี (20.00)	

กก.ตชด.43	รร.ตชด.บ้านสำนักเอาะ (9.18)	รร.ตชด.ยุงทองรัฐประชาสรรค์ (5.00)
กก.ตชด.44	รร.ตชด.โรงงานยาสูบ 2 (5.88)	รร.ตชด.บ้านป่าไผ่แหมเราะ (5.88)
	รร.ตชด.ไอร์ป้อแต (6.78)	รร.ตชด.บ้านละโอ (11.54)
	รร.ตชด.พิระยานุเคราะห์ฯ 4 (10.53)	รร.ตชด.การทำอากาศยานฯ (5.26)

ภาพที่ 4 ร้อยละของนักเรียนอนุบาลมีภาวะเตี้ย (ตัวชี้วัดที่ 7) ปีการศึกษา 2568 จำแนกตาม กก.ตชด.

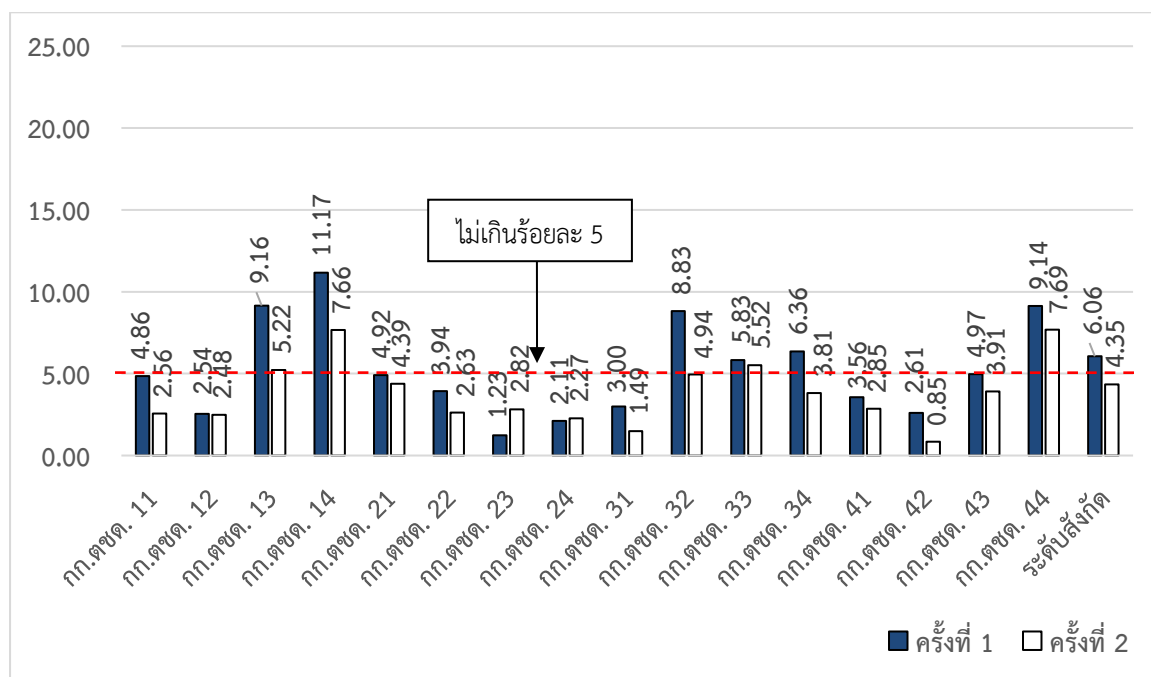


ระดับประถมศึกษา ในพื้นที่ กก.ตชด.13, 14, 33 และ 44 มีภาวะเตี้ยสูงกว่าร้อยละ 5 โดยโรงเรียนที่มีนักเรียนประถมศึกษาที่มีภาวะเตี้ยสูงเกินกว่าร้อยละ 5 ได้แก่

กก.ตชด.11	รร.ตชด.บ้านท่ากุ่ม (8.70)	
กก.ตชด.12	รร.ตชด.บ้านเขาสารภี (12.24)	
กก.ตชด.13	รร.ตชด.สุนทรเวช (13.87)	รร.ตชด.บ้านต้นมะม่วง (7.81)
	รร.ตชด.บ้านเรดาร์ (9.40)	ศกร.ตชด.ท่านผู้หญิงมณีรัตน์ บุนนาค (13.51)
	ศกร.ตชด.ปุนอินทรี-มูลนิธิกรุงศรี (บ้านไกรเกรียง) (15.79)	
กก.ตชด.14	รร.ตชด.บ้านเขาจ้าว (10.00)	รร.ตชด.นเรศวรป่าละอู (18.06)
	รร.ตชด.บ้านคลองน้อย (6.06)	รร.ตชด.บ้านโป่งลึก (5.03)
	รร.ตชด.บ้านป่าหมาก (20.69)	ศกร.ตชด.อินทรีอาสา (บ้านป่าเกะฮู) (8.74)
กก.ตชด.21	รร.ตชด.พิระยานุเคราะห์ฯ 2 (7.77)	รร.ตชด.เฉลิมพระเกียรติฯ (6.73)
กก.ตชด.22	รร.ตชด.บ้านห้วยซ้อย (6.12)	รร.ตชด.บ้านแก่งศรีโคตร (5.36)
	รร.ตชด.ศ.ดร.เนวิน สคริมชอร์ว (9.09)	รร.ตชด.เอไอเอ ประเทศไทย (บ้านบ่าฮี) (5.88)
กก.ตชด.23	รร.ตชด.บ้านหาดทรายเพ (16.13)	รร.ตชด.บ้านนาสามัคคี (8.70)

กก.ตชด.23 (ต่อ)	ศกร.ตชด.บ้านนากระเสริม (22.22)	ศกร.ตชด.ไต้ร่มพระบารมี (9.68)
กก.ตชด.24	รร.ตชด.เฉลิมราษฎร์บำรุง (8.00) รร.ตชด.บ้านนาชมภู (8.89) รร.ตชด.ชนตัญปิยะอูย (9.52)	รร.ตชด.บ้านห้วยดอกไม้ (13.04) รร.ตชด.เจ้าพ่อหลวงอุปถัมภ์ 4 (9.27)
กก.ตชด.32	รร.ตชด.บำรุงที่ 112 (8.87) รร.ตชด.อาชีวศึกษาเชิงทราย-พะเยา (10.58) ศกร.ตชด.อินทรีอาสา (บ้านห้วยป้อม) (10.00)	รร.ตชด.เบ็ดเต็ญเมน (6.25) ศกร.ตชด.อินทรีอาสา (บ้านห้วยน้ำกิน) (20.83) ศกร.ตชด.บ้านห้วยลู่ (9.09)
กก.ตชด.33	รร.ตชด.ชมรมอนุรักษ์พุทธศิลป์ ไทยอนุสรณ์ (7.41) รร.ตชด.บ้านแม่ลอง (7.69) รร.ตชด.ท่านผู้หญิงประไพ ศิวะโกเศศ (5.63) ศกร.ตชด.เฉลิมพระเกียรติ (บ้านน้ำบ่อสะเป) (8.47) ศกร.ตชด.บ้านวาฑู (14.63) รร.ตชด.บางกอก เชฟ แซร์ริตี้ (บ้านแม่หลองใต้) (8.89) ศกร.ตชด.บ้านแม่โมไน บริษัท ซีเค พาวเวอร์ฯ อุปถัมภ์ (15.79)	รร.ตชด.บ้านตุนฯ (14.29) รร.ตชด.รางวัลอินทรีคานธี (14.29) รร.ตชด.905 (6.56) ศกร.ตชด.บ้านดอยแสง (21.13) ศกร.ตชด.บ้านแม่เหลอ (11.76) รร.ตชด.บางกอก เชฟ แซร์ริตี้ (บ้านแม่ขอ) (9.09)
กก.ตชด.34	ศกร.ตชด.บ้านแม่ละนา (5.63) ศกร.ตชด.บ้านแม่หละคี (18.99) ศกร.ตชด.บ้านเลโพเด (16.92)	ศกร.ตชด.บ้านพอบือละคี (13.48) รร.ตชด.ม.ร.ว.เฉลิมลักษณ์ จันทร์เสน (12.50) ศกร.ตชด.ธ.อมสินอุปถัมภ์ (บ้านเทอคี) (12.24)
กก.ตชด.41	รร.ตชด.เทคนิคมีนบุรีอนุสรณ์ 1 (8.91)	
กก.ตชด.43	รร.ตชด.มหาราช 1 (7.25) รร.ตชด.พล.ต.อ.สมศักดิ์ แขวงโสภาก (บ้านทุ่งสบายใจ) (5.36) รร.ตชด.บ้านประกอบออก (5.38)	รร.ตชด.บ้านสำนักเอาะ (6.55) รร.ตชด.ยุงทองรัฐประชาสรรค์ (7.84)
กก.ตชด.44	รร.ตชด.นิคมพิทักษ์ราษฎร์ (5.56) รร.ตชด.บ้านต้อองฯ (9.59) รร.ตชด.พีระยานุเคราะห์ฯ 4 (21.88)	รร.ตชด.ไอร์ปือแต (6.67) รร.ตชด.บ้านละโอ (20.00) รร.ตชด.เฉลิมพระเกียรติฯ (12.94)

ภาพที่ 5 ร้อยละของนักเรียนประถมศึกษาที่มีภาวะเตี้ย (ตัวชี้วัดที่ 7) ปีการศึกษา 2568 จำแนกตาม กก.ตชด.



ระดับมัธยมศึกษา รร.ตชด.เฉลิมพระเกียรติฯ (กก.ตชด.21), รร.ตชด.เฉลิมพระเกียรติ 7 รอบฯ (บ้านหม่องก๊วะ) (กก.ตชด. 34) และรร.ตชด.ม.ร.ว.เฉลิมลักษณ์ จันทรเสน เป็นโรงเรียนที่นักเรียนมัธยมศึกษา มีภาวะเตี้ยสูงกว่าเกณฑ์ที่กำหนดไว้ที่ร้อยละ 5

ตารางที่ 2 ร้อยละของนักเรียนมัธยมศึกษาที่มีภาวะเตี้ย (ตัวชี้วัดที่ 7) ปีการศึกษา 2568 จำแนกตามโรงเรียน

โรงเรียน	ครั้งที่ 1	ครั้งที่ 2
รร.มัธยมพระราชทานนายาว (กก.ตชด.12)	0.37	0.39
รร.ตชด.เฉลิมพระเกียรติฯ (กก.ตชด.21)	7.69	7.22
รร.ตชด.การทำอากาศยานฯ (กก.ตชด.23)	2.00	0.00
รร.ตชด.ทอท.เฉลิมพระเกียรติฯ (กก.ตชด.32)	9.70	3.10
รร.ตชด.เฉลิมพระเกียรติ 7 รอบพระชนมพรรษา (บ้านหม่องก๊วะ) (กก.ตชด. 34)	6.90	5.17
รร.ตชด.ม.ร.ว.เฉลิมลักษณ์ จันทรเสน (กก.ตชด. 34)	10.53	7.58
<b>ระดับสังกัด</b>	<b>3.90</b>	<b>2.46</b>

### ตัวชี้วัดที่ 8 ร้อยละของนักเรียนที่มีภาวะผอม

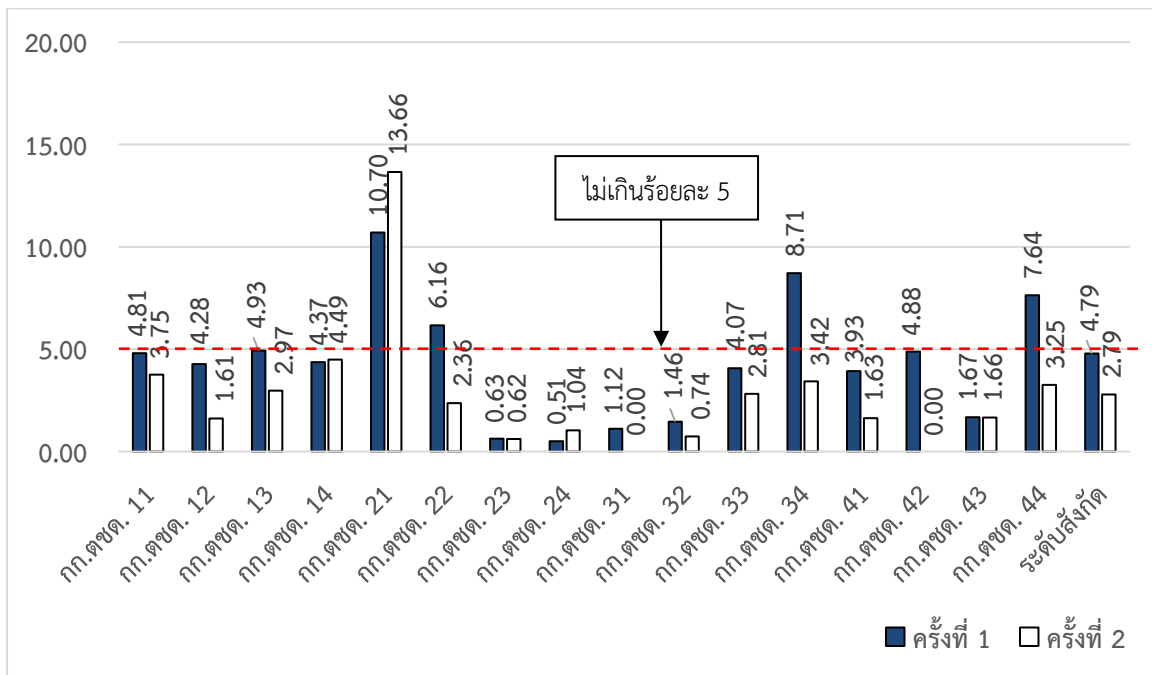
เมื่อเปรียบเทียบกับเป้าหมายของกระทรวงสาธารณสุขซึ่งกำหนดให้ร้อยละของภาวะผอมของนักเรียนไม่เกินร้อยละ 5 พบว่า นักเรียนอนุบาลมีร้อยละของภาวะผอมของโรงเรียนในสังกัดกองบัญชาการตำรวจตระเวนชายแดน เฉลี่ยร้อยละ 4.79 และ 2.79 ตามลำดับ ซึ่งสูงกว่านักเรียนประถมศึกษาที่มีภาวะผอม เฉลี่ยร้อยละ 2.47 และ 1.55 ตามลำดับ เช่นเดียวกันกับนักเรียนมัธยมศึกษาที่มีภาวะผอม เฉลี่ยร้อยละ 2.90 และ 0.51 ตามลำดับ จากการประเมินในครั้งที่ 1 และครั้งที่ 2

เมื่อพิจารณาเป็นรายกองกำกับ ในการประเมินครั้งที่ 2 พบว่า

ระดับอนุบาล ในพื้นที่ กก.ตชด.21 มีภาวะผอมสูงกว่าร้อยละ 5 โดยโรงเรียนที่มีนักเรียนอนุบาลมีภาวะผอมสูงเกินกว่าร้อยละ 5 ได้แก่

กก.ตชด.11	รร.ตชด.บ้านคลองมะลิประเวศน์วิทยา (5.56) รร.ตชด.บ้านท่ากุ่ม (16.67)	รร.ตชด.สิงคโปร์แอร์ไลน์ส (7.35)
กก.ตชด.12	รร.ตชด.ประชารัฐบำรุง 1 (8.00)	รร.ตชด.บ้านนาอีสาน (6.25)
กก.ตชด.13	รร.ตชด.สุนทรเวช (5.45) รร.ตชด.บ้านถ้ำหิน (5.26)	รร.ตชด.วิจิตรวิทยาคาร (6.67) รร.ตชด.บ้านปี่ลือกคี่ (8.43)
กก.ตชด.14	รร.ตชด.นเรศวรห้วยโสก (5.26)  รร.ตชด.บ้านโป่งลึก (5.77)	รร.ตชด.ท่านผู้หญิงสุนามัน ประณีช (บ้านแพรงตะคร้อ) (5.00) ศกร.ตชด.อินทรีอาสา (บ้านป่าเกอะญอ) (18.42)
กก.ตชด.21	รร.ตชด.พีระยานุเคราะห์ฯ 2 (8.33) รร.ตชด.เฉลิมพระเกียรติฯ (45.45)	รร.ตชด.บ้านตาแตรว (10.00)
กก.ตชด.22	รร.ตชด.บ้านท่าแสนคุณ (9.09) รร.ตชด.ศ.ดร.เนวิน สคริมชอว์ (9.09) รร.ตชด.ปุ่นอินทรี 50 ปี (บ้านห้วยกระแสน) (9.09)	รร.ตชด.บ้านคำสะอาด (7.69) ศกร.ตชด.ชุมชนป่าหญ้าคา (5.26)
กก.ตชด.23	รร.ตชด.ช่างกลปทุมวันอนุสรณ์ 8 (6.67)	
กก.ตชด.24	รร.ตชด.บ้านห้วยดอกไม้ (33.33)	รร.ตชด.บ้านนาขมภู (6.25)
กก.ตชด.32	รร.ตชด.เทคนิคคูสิต (9.09)	
กก.ตชด.33	รร.ตชด.เชียงใหม่ธารงค์ (6.67)  รร.ตชด.ไลออนส์มหาจักร 9 (6.25)  ศกร.ตชด.เฉลิมพระเกียรติ (บ้านน้ำบ่อสะเป) (8.00) ศกร.ตชด.บ้านแม่เหลอ (6.67)	รร.ตชด.ชมรมอนุรักษ์พุทธศิลป์ ไทยอนุสรณ์ 2 (18.52) รร.ตชด.ท่านผู้หญิงประไพ ศิวะโกเศศ (10.00) ศกร.ตชด.บ้านดอยแสง (8.70)
กก.ตชด.34	รร.ตชด.บ้านเลตองคุ (6.73) ศกร.ตชด.บ้านแม่อมยะ (14.81) รร.ตชด.ม.ร.ว.เฉลิมลักษณ์ จันทรเสน (5.56) ศกร.ตชด.บ้านเลโพเด (5.56)	ศกร.ตชด.บ้านแม่ละนา (8.82) ศกร.ตชด.บ้านพอบือละคี (10.00) ศกร.ตชด.บ้านทิวะเบยทะ (5.88)
กก.ตชด.41	รร.ตชด.เทคนิคมีนบุรีอนุสรณ์ 1 (5.00)	รร.ตชด.ท่านผู้หญิงอังกาบ บุญยัษฐิติ (บ้านคลองวาย) (5.41)
กก.ตชด.44	รร.ตชด.บ้านป่าไจแมเราะ (8.82)	รร.ตชด.การทำอากาศยานฯ (10.53)

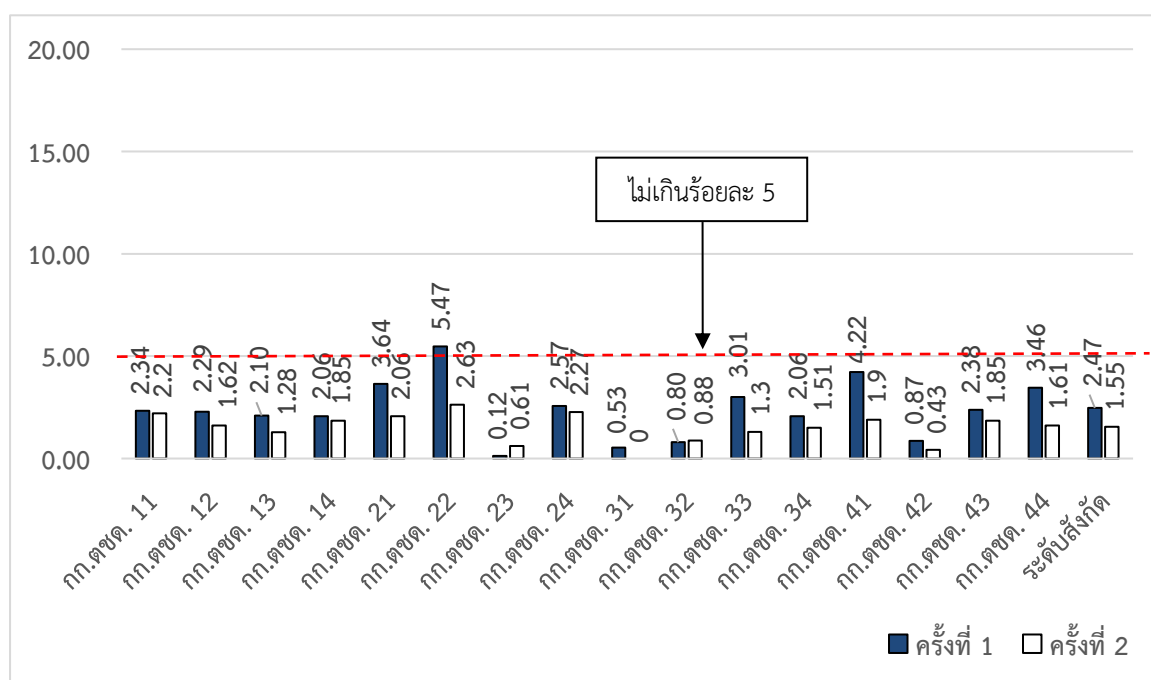
ภาพที่ 6 ร้อยละของนักเรียนอนุบาลมีภาวะผอม (ตัวชี้วัดที่ 8) ปีการศึกษา 2568 จำแนกตาม กก.ตชด.



ระดับประถมศึกษา ทุก กก.ตชด.มีภาวะผอมอยู่ในเกณฑ์ที่ดีกว่าเป้าหมาย โดยโรงเรียนที่มีนักเรียนประถมศึกษาที่มีภาวะผอมสูงเกินกว่าร้อยละ 5 ได้แก่

กก.ตชด.11	รร.ตชด.บ้านท่ากุ่ม (6.25)	
กก.ตชด.14	รร.ตชด.บ้านย่านซื่อ (5.56)	รร.ตชด.บ้านนายาว (6.40)
กก.ตชด.22	รร.ตชด.บ้านห้วยฆ้อง (9.18)	รร.ตชด.บ้านแก่งศรีโคตร (5.36)
	รร.ตชด.เอไอเอ ประเทศไทย (บ้านป่าฮี) (5.88)	
กก.ตชด.23	ศกร.ตชด.บ้านนากระเสริม (6.67)	
กก.ตชด.24	รร.ตชด.บ้านห้วยดอกไม้ (13.04)	รร.ตชด.บ้านไทยเสรี (8.33)
	รร.ตชด.ไปรษณีย์ไทย (บ้านห้วยหมากหล้า) (7.14)	
กก.ตชด.33	รร.ตชด.เฮียงไทยธำรงค์ (7.69)	รร.ตชด.บ้านใหม่พัฒนาสันติ (5.00)
กก.ตชด.34	ศกร.ตชด.บ้านที่วะเบยทะ (5.00)	
กก.ตชด.43	รร.ตชด.ยูงทองรัฐประชาสรรค์ (6.12)	

ภาพที่ 7 ร้อยละของนักเรียนประถมศึกษาที่มีภาวะผอม (ตัวชี้วัดที่ 8) ปีการศึกษา 2568 จำแนกตาม กก.ตชด.



ระดับมัธยมศึกษา ทุกโรงเรียนมีนักเรียนมัธยมศึกษาที่มีภาวะผอมซึ่งน้อยกว่าเกณฑ์ที่กำหนดไว้ที่ร้อยละ 5

ตารางที่ 3 ร้อยละของนักเรียนมัธยมศึกษาที่มีภาวะผอม (ตัวชี้วัดที่ 8) ปีการศึกษา 2568 จำแนกตามโรงเรียน

โรงเรียน	ครั้งที่ 1	ครั้งที่ 2
รร.มัธยมพระราชทานนายาว (กก.ตชด.12)	0.82	0.39
รร.ตชด.เฉลิมพระเกียรติฯ (กก.ตชด.21)	2.88	3.09
รร.ตชด.การทำอากาศยานฯ (กก.ตชด.23)	0.00	0.00
รร.ตชด.ทอท.เฉลิมพระเกียรติฯ (กก.ตชด.32)	1.15	0.00
รร.ตชด.เฉลิมพระเกียรติ 7 รอบพระชนมพรรษา (บ้านหม่องก๊วะ) (กก.ตชด. 34)	0.00	0.00
รร.ตชด.ม.ร.ว.เฉลิมลักษณ์ จันทรเสน (กก.ตชด. 34)	1.32	0.00
<b>ระดับสังกัด</b>	<b>0.98</b>	<b>0.51</b>

### ตัวชี้วัดที่ 9 ร้อยละของนักเรียนมีภาวะเริ่มอ้วนและอ้วน

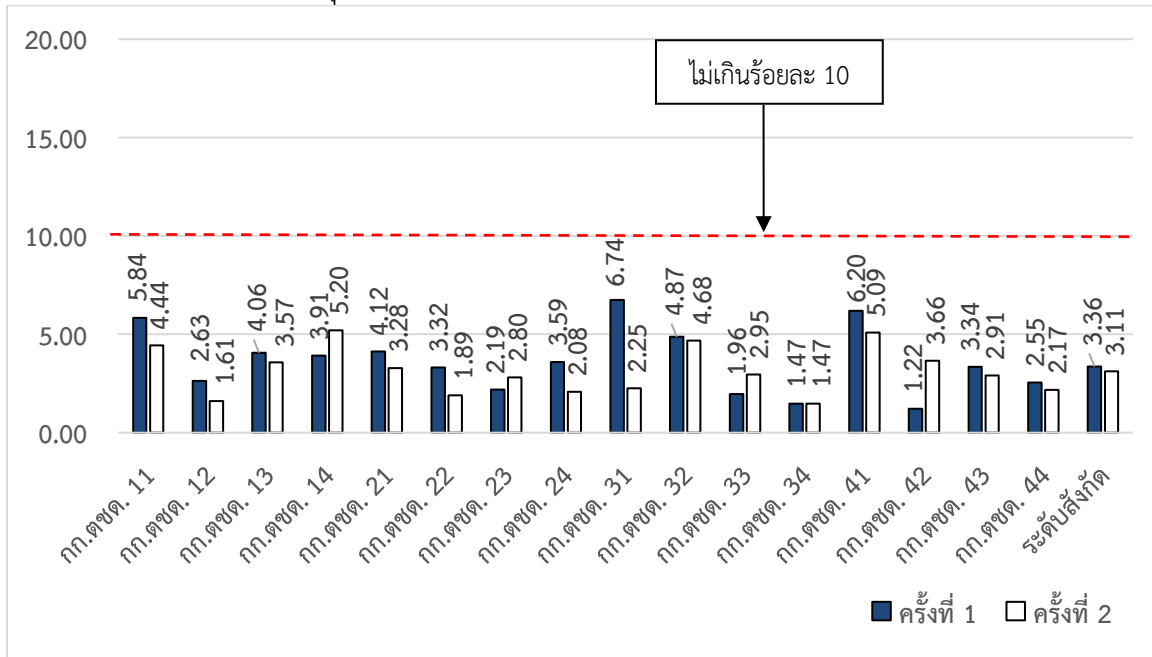
เมื่อเปรียบเทียบกับเป้าหมายของกระทรวงสาธารณสุขซึ่งกำหนดให้ร้อยละของภาวะเริ่มอ้วนและอ้วนของนักเรียน ไม่เกินร้อยละ 10 พบว่า นักเรียนอนุบาลมีร้อยละของภาวะเริ่มอ้วนและอ้วนของโรงเรียนในสังกัดกองบัญชาการตำรวจตระเวนชายแดน เฉลี่ยร้อยละ 3.36 และ 3.11 ตามลำดับ ซึ่งต่ำกว่านักเรียนประถมศึกษาที่มีภาวะเริ่มอ้วนและอ้วน เฉลี่ยร้อยละ 6.90 และ 6.79 ตามลำดับ เช่นเดียวกันกับนักเรียนมัธยมศึกษา ที่มีภาวะเริ่มอ้วนและอ้วน เฉลี่ยร้อยละ 4.90 และ 5.75 ตามลำดับ จากการประเมินในครั้งที่ 1 และครั้งที่ 2

เมื่อพิจารณาเป็นรายกองกำกับ ในการประเมินครั้งที่ 2 พบว่า

**ระดับอนุบาล** ทุก กก.ตชด.อยู่ในเกณฑ์ที่ดีกว่าเป้าหมาย โรงเรียนที่มีนักเรียนอนุบาลมีภาวะเริ่มอ้วนและอ้วนสูงเกินกว่าร้อยละ 10 ได้แก่

กก.ตชด.13	รร.ตชด.วิจิตรวิทยาคาร (20.00)	
กก.ตชด.14	รร.ตชด.บ้านป่าหมาก (13.51)	
กก.ตชด.21	รร.ตชด.บ้านชำปะโต (11.11)	
กก.ตชด.22	รร.ตชด.บ้านตาเอี่ยม (16.67)	รร.ตชด.เอไอเอ ประเทศไทย (บ้านบ่าฮี) (25.00)
กก.ตชด.23	ศกร.ตชด.บ้านนากระเสริม (17.65)	
กก.ตชด.24	รร.ตชด.บ้านหมื่นขาว (18.18)	
กก.ตชด.31	รร.ตชด.บ้านนุชเทียน (11.11)	
กก.ตชด.32	รร.ตชด.บำรุงที่ 112 (10.53)	รร.ตชด.เบ็ดตี่คูเมน (11.76)
	รร.ตชด.อาชีวศึกษาเชิงทราย-พะเยา (11.43)	ศกร.ตชด.บ้านจะนู (จิราธิวัฒน์อุปถัมภ์) (14.29)
	ศกร.ตชด.อินทรีอาสา (บ้านห้วยป้อม) (15.38)	
กก.ตชด.33	รร.ตชด.เบญจมะ 1 (12.50)	รร.ตชด.ไลออนส์มหาจักร 9 (12.50)
	รร.ตชด.ท่านผู้หญิงประไพ ศิวะโกเศศ (10.00)	ศกร.ตชด.บ้านห้วยโป่งเลา (50.00)
	ศกร.ตชด.พล.อ.อรชุน พิบูลนครินทร์ (10.00)	ศกร.ตชด.บางกอก เซฟ แซร์ริตี้ (บ้านแม่ขอ) (10.00)
	ศกร.ตชด.สนั่น-เฉลิมเกตุ นภาพัทธ์ (12.50)	
กก.ตชด.34	ศกร.ตชด.บ้านห้วยสูง (10.00)	
กก.ตชด.41	รร.ตชด.เทคนิคมีนบุรีอนุสรณ์ 1 (10.00)	รร.ตชด.ท่านผู้หญิงอังกาบ บุญยัษฐิติ (บ้านคลองวาย) (10.81)
กก.ตชด.42	ศกร.ตชด.บ้านหลังอ้ายหมี (10.00)	
กก.ตชด.44	รร.ตชด.สังวาลย์วิท 4 (10.00)	

ภาพที่ 8 ร้อยละของนักเรียนอนุบาลมีภาวะเริ่มอ้วนและอ้วน (ตัวชี้วัดที่ 9) ปีการศึกษา 2568 จำแนกตาม กก.ตชด

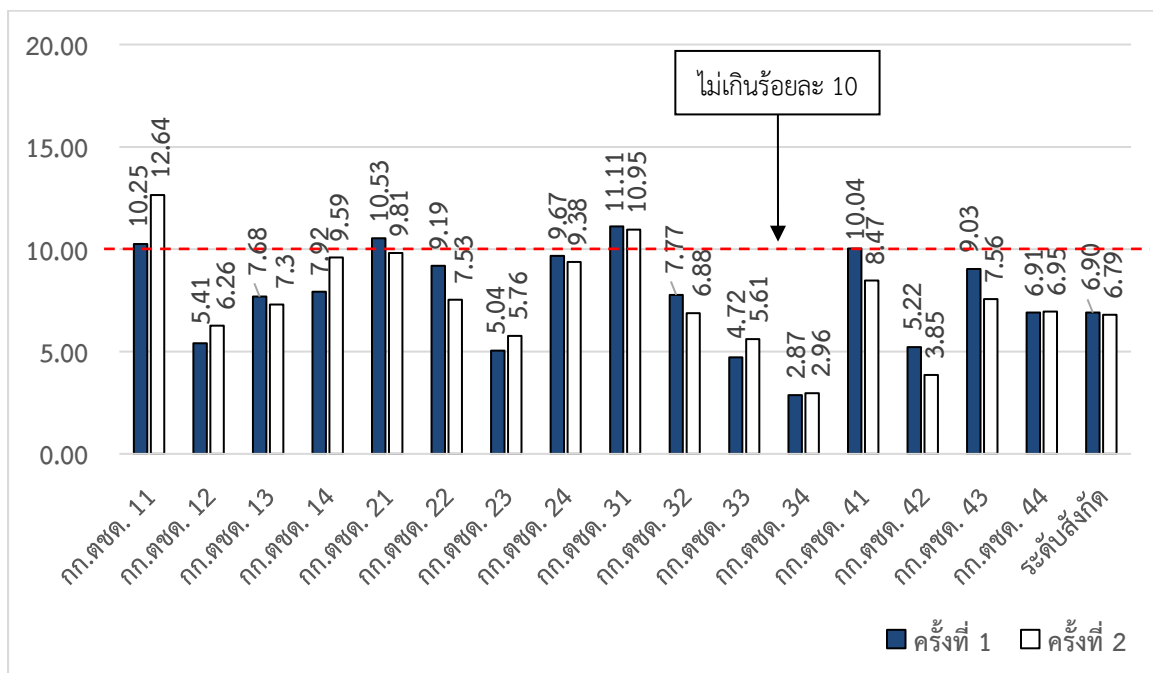


ระดับประถมศึกษา ในพื้นที่ กก.ตชด.11 และ กก.ตชด.31 มีภาวะเริ่มอ้วนและอ้วนสูงกว่า ร้อยละ 10 โดยโรงเรียนที่มีนักเรียนประถมศึกษาที่มีภาวะเริ่มอ้วนและอ้วนสูงเกินกว่าร้อยละ 10 ได้แก่

กก.ตชด.11	รร.ตชด.บ้านคลองมะลิประเวศน์วิทยา (10.34)	รร.ตชด.สิงคโปร์แอร์ไลน์ส (16.78)
	รร.ตชด.บ้านท่ากุ่ม (26.09)	รร.ตชด.บ้านคลองแดง (17.65)
กก.ตชด.12	รร.ตชด.บ้านนาอิสาน (10.45)	
กก.ตชด.13	รร.ตชด.สหธนาคารกรุงเทพ (10.16)	รร.ตชด.มิตรมวลชน 2 (12.90)
	รร.ตชด.วิจิตรวิทยาการ (22.58)	รร.ตชด.เฮงเค็ลไทย (11.56)
	รร.ตชด.บ้านปี่ลือกคี (13.07)	ศกร.ตชด.ปูนอินทรี-มูลนิธิกรุงศรี (บ้านไกรเกรียง) (14.04)
กก.ตชด.14	รร.ตชด.บ้านเขาจ้าว (15.00)	รร.ตชด.บ้านย่านซื่อ (15.28)
	รร.ตชด.นเรศวรห้วยโสภ (12.32)	รร.ตชด.บ้านคลองน้อย (12.73)
	รร.ตชด.บ้านป่าหมาก (16.38)	ศกร.ตชด.บ้านศิริล้อม (10.61)
กก.ตชด.21	รร.ตชด.บ้านโคกแสง (13.19)	รร.ตชด.บ้านตาแตรว (10.69)
	รร.ตชด.เฉลิมพระเกียรติฯ (12.50)	
กก.ตชด.22	รร.ตชด.บ้านตาเอ้ม (11.76)	รร.ตชด.บ้านห้วยซ้อ (14.29)
	รร.ตชด.ศ.เนวิน สคริมชอร์ (12.12)	ศกร.ตชด.บ้านหนองบัวพัฒนา (16.98)
	รร.ตชด.เอไอเอ ประเทศไทย (บ้านบ่าฮี) (11.76)	
กก.ตชด.23	ศกร.ตชด.บ้านนากระเสริม (22.22)	ศกร.ตชด.ไต้ร่มพระบารมี (ธอส.อุปถัมภ์) (12.90)
กก.ตชด.24	รร.ตชด.เฉลิมราษฎร์บำรุง (20.00)	รร.ตชด.บ้านห้วยเป้า (18.03)
	รร.ตชด.บ้านห้วยเวียงงาม (11.29)	รร.ตชด.บ้านหนองตะไก่อ (17.07)

กก.ตชด.24 (ต่อ)	รร.ตชด.บ้านนาแวง (18.18) รร.ตชด.บ้านไทยเสรี (11.11)	รร.ตชด.บ้านหมื่นขาว (15.38)
กก.ตชด.31	รร.ตชด.บ้านลาดเรือ (20.00) รร.ตชด.อาหารอุทิศ (24.00)	รร.ตชด.บ้านโป่งตะแบก (12.90)
กก.ตชด.32	รร.ตชด.เทคนิคคูสิต (16.28)	รร.ตชด.อาชีวศึกษาเชิงทราย-พะเยา (15.38)
กก.ตชด.33	รร.ตชด.อาโอยามา (18.52) รร.ตชด.บ้านแม่ลำจิว (20.83) รร.ตชด.ไลออนส์มหาจักร 9 (16.33) ศกร.ตชด.บ้านแม่เหลอ (10.29)  ศกร.ตชด.สนั่น-เฉลิมเกตุ ภาคัพท์ (12.20)	รร.ตชด.เบญจมะ 1 (15.00) รร.ตชด.บ้านแม่ลอง (11.54) รร.ตชด.บ้านหนองแวม (13.11) ศกร.ตชด.พล.อ.อรชุน พิบูลนครินทร์ (30.30)
กก.ตชด.34	รร.ตชด.ศ.สำเภา-ไพวรรณ วรางกูร (14.29) ศกร.ตชด.ธ.อมสินอุปถัมภ์ (บ้านเทอคี) (10.20)	ศกร.ตชด.บ้านห้วยสูง (10.00)
กก.ตชด.41	รร.ตชด.สันติมิตร (11.40)	รร.ตชด.เทคนิคมินบุรีอนุสรณ์ 1 (15.84)
กก.ตชด.43	รร.ตชด.พล.ต.อ.สมศักดิ์ แขวงโสภา (บ้านทุ่งสบายใจ) (19.64) รร.ตชด.บ้านประกอบออก (10.77)	รร.ตชด.ยูงทองรัฐประชาสรรค์ (18.87)
กก.ตชด.44	รร.ตชด.บ้านไอร์ป้อแต (10.00) รร.ตชด.บ้านสินานนท์ (17.91)	รร.ตชด.บ้านตองอา (12.33)

ภาพที่ 9 ร้อยละของนักเรียนประถมศึกษาที่มีภาวะเริ่มอ้วนและอ้วน (ตัวชี้วัดที่ 9) ปีการศึกษา 2568 จำแนกตาม กก.ตชด.



ระดับมัธยมศึกษา รร.ตชด.ทอท.เฉลิมพระเกียรติฯ (กก.ตชด.32) เป็นเพียงโรงเรียนเดียวที่มีนักเรียนมัธยมศึกษาที่มีภาวะเริ่มอ้วนและอ้วนสูงกว่าเกณฑ์ที่กำหนดไว้ที่ร้อยละ 10

**ตารางที่ 4** ร้อยละของนักเรียนมัธยมศึกษาที่มีภาวะเริ่มอ้วนและอ้วน (ตัวชี้วัดที่ 9) ปีการศึกษา 2568 จำแนกตามโรงเรียน

โรงเรียน	ครั้งที่ 1	ครั้งที่ 2
รร.มัธยมพระราชทานนายาว (กก.ตชด.12)	3.71	3.28
รร.ตชด.เฉลิมพระเกียรติฯ (กก.ตชด.21)	7.69	12.37
รร.ตชด.การทำอากาศยานฯ (กก.ตชด.23)	0.00	0.00
รร.ตชด.ทอท.เฉลิมพระเกียรติฯ (กก.ตชด.32)	12.64	11.63
รร.ตชด.เฉลิมพระเกียรติ 7 รอบพระชนมพรรษา (บ้านหม่องก๊วะ) (กก.ตชด. 34)	4.31	0.00
รร.ตชด.ม.ร.ว.เฉลิมลักษณ์ จันทรเสน (กก.ตชด. 34)	3.95	0.00
<b>ระดับสังกัด</b>	<b>4.90</b>	<b>5.75</b>

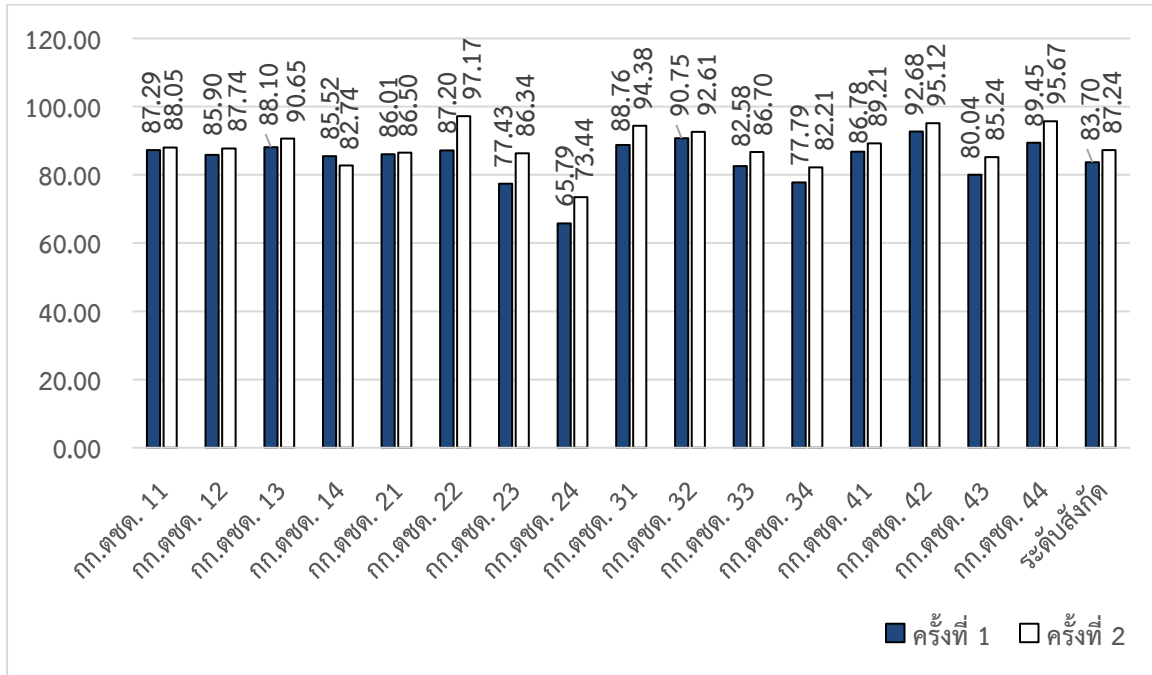
จากข้อมูลภาวะโภชนาการทั้งหมด จะสังเกตเห็นได้ว่าในพื้นที่ รร.ตชด. จะพบปัญหาของโภชนาการทั้งภาวะขาดและภาวะเกิน โดยปัญหาการขาดสารอาหารนั้นจะพบมากในนักเรียนระดับชั้นอนุบาลและประถมศึกษา ในขณะที่ปัญหาโภชนาการเกินจะเริ่มพบในระดับชั้นมัธยมศึกษามากกว่าระดับชั้นอื่น ๆ

#### **ตัวชี้วัดที่ 10** ร้อยละของนักเรียนมีสมรรถภาพทางกายตามเกณฑ์

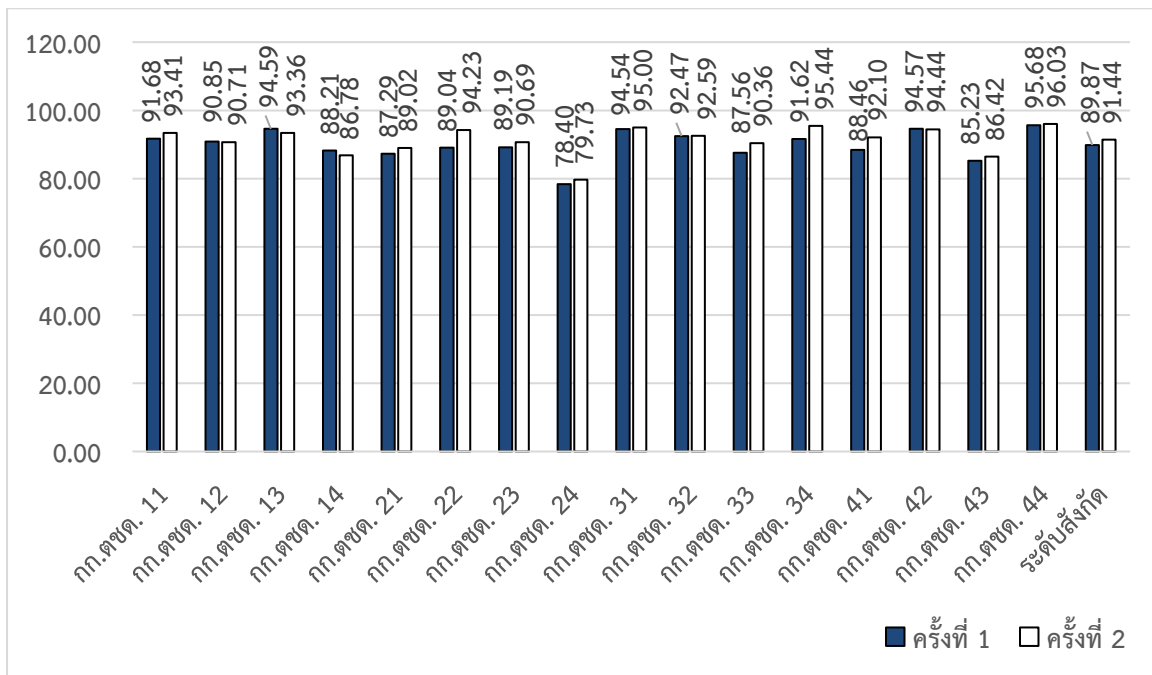
จากการประเมินครั้งที่ 1 และครั้งที่ 2 พบว่า นักเรียนอนุบาลที่มีสมรรถภาพทางกายตามเกณฑ์ คิดเป็นร้อยละ 83.70 และ 87.24 ตามลำดับ ในส่วนของนักเรียนประถมศึกษา มีสมรรถภาพทางกายตามเกณฑ์ คิดเป็นร้อยละ 89.87 และ 91.44 ตามลำดับ และนักเรียนมัธยมศึกษา มีสมรรถภาพทางกายตามเกณฑ์ คิดเป็นร้อยละ 95.38 และ 81.25 ตามลำดับ

จากการประเมินในครั้งที่ 2 พบว่า นักเรียนอนุบาลในพื้นที่สังกัด กก.ตชด.14, 21, 23, 24, 33, 34 และ 43 นักเรียนประถมศึกษาในพื้นที่สังกัด กก.ตชด.12, 14, 21, 23, 24, 33 และ 43 และนักเรียนมัธยมศึกษาในพื้นที่ กก.ตชด.12 มีสมรรถภาพทางกายต่ำกว่าค่าเฉลี่ยของ บช.ตชด. จึงควรต้องพิจารณาปรับปรุงในด้านที่ยังต่ำกว่าเกณฑ์ ดังภาพที่ 10-11 และตารางที่ 5

ภาพที่ 10 ร้อยละของนักเรียนอนุบาลมีสมรรถภาพทางกายตามเกณฑ์ (ตัวชี้วัดที่ 10) ปีการศึกษา 2568 จำแนกตาม กก.ตชด.



ภาพที่ 11 ร้อยละของนักเรียนประถมศึกษาที่มีสมรรถภาพทางกายตามเกณฑ์ (ตัวชี้วัดที่ 10) ปีการศึกษา 2568 จำแนกตาม กก.ตชด.



**ตารางที่ 5** ร้อยละของนักเรียนมัธยมศึกษาที่มีสมรรถภาพทางกายตามเกณฑ์ (ตัวชี้วัดที่ 10) ปีการศึกษา 2568  
จำแนกตามโรงเรียน

โรงเรียน	ครั้งที่ 1	ครั้งที่ 2
รร.มัธยมพระราชทานนายาว (กก.ตชด.12)	95.57	71.43
รร.ตชด.เฉลิมพระเกียรติฯ (กก.ตชด.21)	98.08	87.63
รร.ตชด.การทำอากาศยานฯ (กก.ตชด.23)	98.00	95.92
รร.ตชด.ทอท.เฉลิมพระเกียรติฯ (กก.ตชด.32)	88.51	91.57
รร.ตชด.เฉลิมพระเกียรติ 7 รอบพระชนมพรรษา (บ้านหม่องก๊วะ) (กก.ตชด. 34)	100.00	100.00
รร.ตชด.ม.ร.ว.เฉลิมลักษณ์ จันทรเสน (กก.ตชด. 34)	89.47	92.42
<b>ระดับสังกัด</b>	95.38	81.25

**ตัวชี้วัดที่ 11** ร้อยละของนักเรียนประถมศึกษาที่เป็นโรคคอกพอก

ผลการดำเนินงาน พบว่า ทุกพื้นที่ รร.ตชด. ทั้งหมด ไม่มีเด็กนักเรียนประถมศึกษาเป็นโรคคอกพอก แสดงว่า ปัญหาการขาดสารไอโอดีนในพื้นที่ของ รร.ตชด. ไม่เป็นปัญหาสาธารณสุข แต่ยังคงต้องดำเนินกิจกรรม ควบคุมและป้องกันต่อไป โดยส่งเสริมให้มีการบริโภคเกลือเสริมไอโอดีนและดื่มน้ำเสริมไอโอดีน ดังตารางที่ 6

**ตารางที่ 6** ร้อยละของนักเรียนประถมศึกษาที่เป็นโรคคอกพอก (ตัวชี้วัดที่ 11) ปีการศึกษา 2568 จำแนกตาม กก.ตชด.

สังกัด	ครั้งที่ 1	ครั้งที่ 2
กก.ตชด.11	0.00	0.00
กก.ตชด.12	0.00	0.00
กก.ตชด.13	0.00	0.00
กก.ตชด.14	0.00	0.00
กก.ตชด.21	0.00	0.00
กก.ตชด.22	0.00	0.00
กก.ตชด.23	0.00	0.00
กก.ตชด.24	0.00	0.00
กก.ตชด.31	0.00	0.00
กก.ตชด.32	0.00	0.00
กก.ตชด.33	0.00	0.00
กก.ตชด.34	0.00	0.00
กก.ตชด.41	0.00	0.00
กก.ตชด.42	0.00	0.00
กก.ตชด.43	0.00	0.00
กก.ตชด.44	0.00	0.00
<b>ระดับสังกัด</b>	0.00	0.00
<b>เกณฑ์เป้าหมาย</b>	<b>น้อยกว่าร้อยละ 5</b>	

### **ตัวชี้วัดที่ 12 อัตราป่วยด้วยโรคไข้มาลาเรียต่อ 1,000 ประชากรนักเรียน**

ในการดำเนินงานควบคุมและป้องกันโรคมาลาเรียนั้น จะดำเนินการเฉพาะในบางพื้นที่ของ รร.ตชด. ที่อยู่ในพื้นที่ที่มีการระบาดของมาลาเรีย ได้แก่ พื้นที่ในสังกัด กก.ตชด.11, 13, 14, 33, 34, 41, 43 และ 44 ผลการดำเนินงาน พบว่า ในพื้นที่สังกัด กก.ตชด. 14 และ 34 เป็นพื้นที่ที่ยังคงมีสถานการณ์โรคไข้มาลาเรียสูง โดยมีการระบาดเกือบตลอดทั้งปี ซึ่งมีอัตราป่วยอยู่ในช่วง 0.47 – 13.79 ต่อ 1,000 ประชากรนักเรียน โดยเป้าหมายของกระทรวงสาธารณสุขที่กำหนดไว้ไม่เกิน 0.4 ต่อ 1,000 ประชากรนักเรียน ดังตารางที่ 7

### **ตัวชี้วัดที่ 13 อัตราความชุกของโรคหนองพยาธิในนักเรียน**

สำหรับตัวชี้วัดนี้ โครงการส่วนพระองค์สมเด็จพระกนิษฐาธิราชเจ้า กรมสมเด็จพระเทพรัตนราชสุดาฯ สยามบรมราชกุมารี ร่วมกับการควบคุมโรค โดยสำนักงานสาธารณสุขจังหวัดที่มีโรงเรียนในโครงการตามพระราชดำริ เป็นผู้ดำเนินการสุ่มตรวจหาพยาธิ มีครูผู้รับผิดชอบเป็นผู้รวบรวมข้อมูลการตรวจหนองพยาธิของนักเรียนทั้งหมด ซึ่งสามารถขอผลการตรวจจากเจ้าหน้าที่สาธารณสุขที่เข้ามาตรวจในรอบปีการศึกษานั้น ๆ แล้วจัดส่งมายังโครงการส่วนพระองค์สมเด็จพระกนิษฐาธิราชเจ้า กรมสมเด็จพระเทพรัตนราชสุดาฯ สยามบรมราชกุมารี โดยจะดำเนินการตรวจ 3 ครั้ง คือ ต้นแผน กพด. ฉบับที่ 5 (ปีการศึกษา 2560) กลางแผน กพด. ฉบับที่ 5 (ปีการศึกษา 2568) และปลายแผน กพด.ฉบับที่ 5 (ปีการศึกษา 2569) ดังนั้นในปีการศึกษา 2568 จึงไม่มีการประเมินผลการดำเนินงาน

ตารางที่ 7 อัตราป่วยด้วยโรคไข้มาลาเรียต่อ 1,000 ประชากรนักเรียน (ตัวชี้วัดที่ 12) ปีการศึกษา 2568 จำแนกตาม กก.ตชด.

สังกัด	ผลการตรวจ	เดือน									
		พ.ค.	มิ.ย.	ก.ค.	ส.ค.	ก.ย.	ต.ค.	พ.ย.	ธ.ค.	ม.ค.	ก.พ.
กก.ตชด.11	นักเรียนทั้งหมด	746	746	748	748	748	748	733	733	735	735
	จำนวนผู้ป่วย	0	0	0	0	0	0	0	0	0	0
	อัตราป่วยต่อพัน	0.00	0.00	0.00	0.00	0.00	0.00	0.00	0.00	0.00	0.00
กก.ตชด.13	นักเรียนทั้งหมด	2,764	2,772	2,772	2,777	2,777	2,777	2,767	2,766	2,766	2,766
	จำนวนผู้ป่วย	0	0	0	0	0	0	0	0	1	1
	อัตราป่วยต่อพัน	0.00	0.00	0.00	0.00	0.00	0.00	0.00	0.00	0.36	0.36
กก.ตชด.14	นักเรียนทั้งหมด	1,675	1,595	1,595	1,595	1,673	1,593	1,667	1,589	1,588	1,586
	จำนวนผู้ป่วย	21	22	5	6	1	4	1	3	2	2
	อัตราป่วยต่อพัน	12.54	13.79	3.13	3.76	0.60	2.51	0.60	1.89	1.26	1.26
กก.ตชด.33	นักเรียนทั้งหมด	2,605	2,802	2,605	2,605	2,605	2,602	2,624	2,591	2,591	2,591
	จำนวนผู้ป่วย	1	0	1	0	0	0	0	0	0	0
	อัตราป่วยต่อพัน	0.38	0.00	0.38	0.00	0.00	0.00	0.00	0.00	0.00	0.00
กก.ตชด.34	นักเรียนทั้งหมด	4,267	4,267	4,267	4,267	4,266	4,270	4,259	4,259	4,259	4,259
	จำนวนผู้ป่วย	5	6	5	2	6	4	5	0	3	3
	อัตราป่วยต่อพัน	1.17	1.41	1.17	0.47	1.41	0.94	1.17	0.00	0.70	0.70
กก.ตชด.41	นักเรียนทั้งหมด	745	745	745	747	746	746	732	730	732	730
	จำนวนผู้ป่วย	0	0	0	0	0	0	0	0	0	0
	อัตราป่วยต่อพัน	0.00	0.00	0.00	0.00	0.00	0.00	0.00	0.00	0.00	0.00

ตารางที่ 7 อัตราป่วยด้วยโรคไข้มาลาเรียต่อ 1,000 ประชากรนักเรียน (ตัวชี้วัดที่ 12) ปีการศึกษา 2568 จำแนกตาม กก.ตชด. (ต่อ)

สังกัด	ผลการตรวจ	เดือน									
		พ.ค.	มิ.ย.	ก.ค.	ส.ค.	ก.ย.	ต.ค.	พ.ย.	ธ.ค.	ม.ค.	ก.พ.
กก.ตชด.43	นักเรียนทั้งหมด	1,486	1,482	1,484	1,486	1,484	1,481	1,480	1,478	1,474	1,473
	จำนวนผู้ป่วย	0	0	0	0	0	0	0	0	0	0
	อัตราป่วยต่อพัน	0.00	0.00	0.00	0.00	0.00	0.00	0.00	0.00	0.00	0.00
กก.ตชด.44	นักเรียนทั้งหมด	1,081	1,081	1,081	1,081	1,081	1,081	1,087	1,084	1,084	1,085
	จำนวนผู้ป่วย	0	0	0	0	0	0	0	0	0	0
	อัตราป่วยต่อพัน	0.00	0.00	0.00	0.00	0.00	0.00	0.00	0.00	0.00	0.00
ระดับสังกัด	นักเรียนทั้งหมด	15,369	15,490	15,297	15,306	15,380	15,298	15,349	15,230	15,229	15,225
	จำนวนผู้ป่วย	27	28	11	8	7	8	6	3	6	6
	อัตราป่วยต่อพัน	1.76	1.81	0.72	0.52	0.46	0.52	0.39	0.20	0.39	0.39
เกณฑ์เป้าหมาย		ไม่เกิน 0.4 ต่อประชากรพันคน									

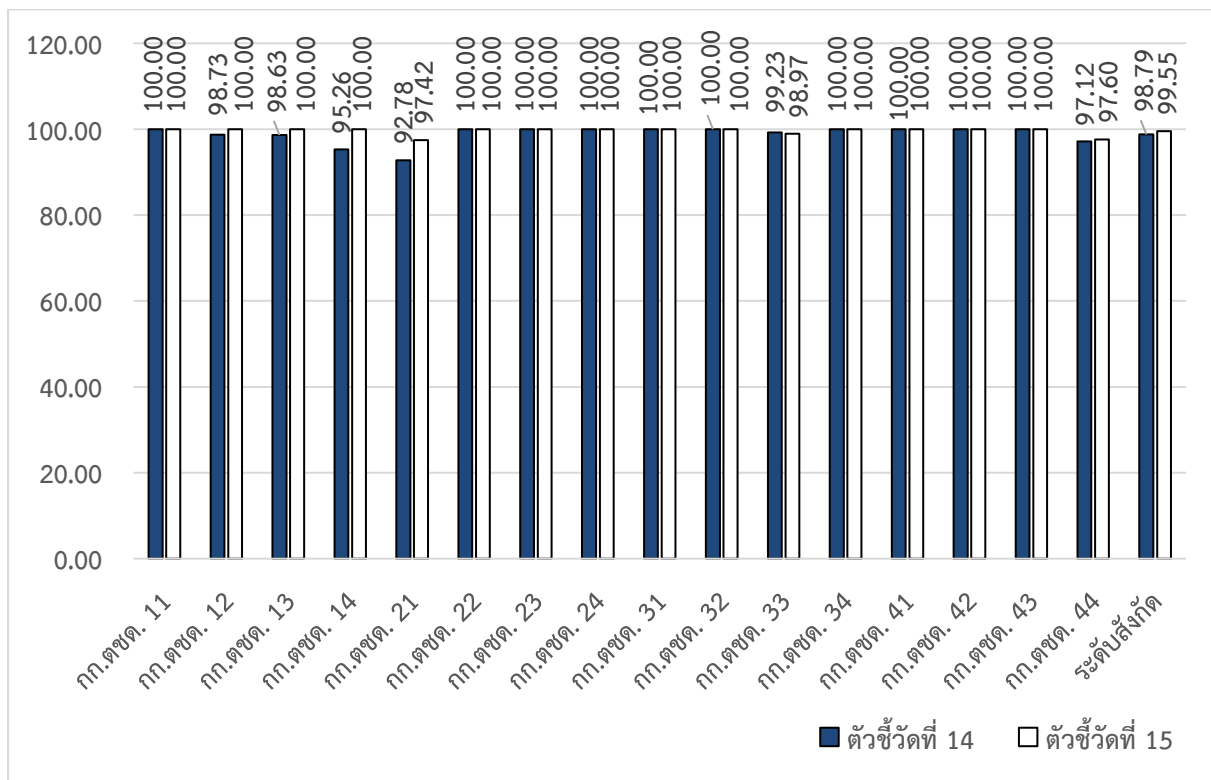
**ตัวชี้วัดที่ 14 ร้อยละของนักเรียนที่บริโภคอาหารได้ถูกต้อง**

ผลการดำเนินงาน พบว่า นักเรียนชั้นประถมศึกษาปีที่ 6 ที่บริโภคอาหารได้ถูกต้องในภาพรวม คิดเป็นร้อยละ 98.79 เมื่อพิจารณาตามสังกัด พบว่า ทุกก.ตชด. นักเรียนส่วนใหญ่บริโภคอาหารได้ถูกต้องอยู่ในระดับมากกว่าร้อยละ 90 ดังภาพที่ 12

**ตัวชี้วัดที่ 15 ร้อยละของนักเรียนที่มีสุขนิสัยที่พึงประสงค์**

ผลการดำเนินงาน พบว่า นักเรียนชั้นประถมศึกษาปีที่ 6 มีสุขนิสัยที่พึงประสงค์ในภาพรวม คิดเป็นร้อยละ 99.55 เมื่อพิจารณาตามสังกัด พบว่า ทุกก.ตชด. นักเรียนส่วนใหญ่มีสุขนิสัยที่พึงประสงค์อยู่ในระดับมากกว่าร้อยละ 90 ขึ้นไป ดังภาพที่ 12

**ภาพที่ 12** ร้อยละของนักเรียนชั้นประถมศึกษาปีที่ 6 ที่บริโภคอาหารได้ถูกต้อง (ตัวชี้วัดที่ 14) และร้อยละของนักเรียนชั้นประถมศึกษาปีที่ 6 ที่มีสุขนิสัยที่พึงประสงค์ (ตัวชี้วัดที่ 15) ปีการศึกษา 2568 จำแนกตาม ก.ตชด.



## ผลการดำเนินงานตามเป้าหมายหลักที่ 2 เพื่อเพิ่มโอกาสทางการศึกษาให้แก่เด็กและเยาวชน

### เป้าหมายการดำเนินงาน

1. เด็กที่ขาดโอกาสสามารถเข้าถึงบริการทางการศึกษาและการพัฒนาเพิ่มขึ้น
2. เด็กและเยาวชนที่มีความบกพร่องทางด้านร่างกาย สติปัญญา และอารมณ์ได้รับการทางการศึกษาที่เหมาะสม
3. นักเรียนในพระราชานุเคราะห์ได้รับการเสริมสร้างศักยภาพทางวิชาการและเพียบพร้อมด้วยคุณธรรม จริยธรรม และจิตสาธารณะ

### ผลการดำเนินงาน

ในการติดตามความก้าวหน้าของการดำเนินงานและประเมินผลความสำเร็จของการพัฒนาตามเป้าหมายหลักที่ 2 ได้ใช้ตัวชี้วัดดังนี้

- |                 |                                                                                                                                       |
|-----------------|---------------------------------------------------------------------------------------------------------------------------------------|
| ตัวชี้วัดที่ 16 | ร้อยละของนักเรียนที่เรียนต่อในระดับชั้นมัธยมศึกษาปีที่ 1                                                                              |
| ตัวชี้วัดที่ 17 | ร้อยละของเด็กและเยาวชนพิการได้รับการศึกษาในรูปแบบที่เหมาะสม                                                                           |
| ตัวชี้วัดที่ 18 | ร้อยละของนักเรียนในพระราชานุเคราะห์ที่สามารถเรียนต่อชั้นมัธยมศึกษาปีที่ 4 หรือวิชาชีพ                                                 |
| ตัวชี้วัดที่ 19 | ร้อยละของนักเรียนในพระราชานุเคราะห์ที่สามารถเรียนต่อระดับอุดมศึกษา หรือวิชาชีพชั้นสูง                                                 |
| ตัวชี้วัดที่ 20 | จำนวนชั่วโมงเฉลี่ยที่นักเรียนในพระราชานุเคราะห์บำเพ็ญสาธารณประโยชน์ต่อปี ผลการประเมินตามตัวชี้วัดข้างต้น สรุปได้ดังรายละเอียดต่อไปนี้ |

#### กลุ่มนักเรียนชั้นประถมศึกษาปีที่ 6 ที่สำเร็จการศึกษา (ตัวชี้วัดที่ 16)

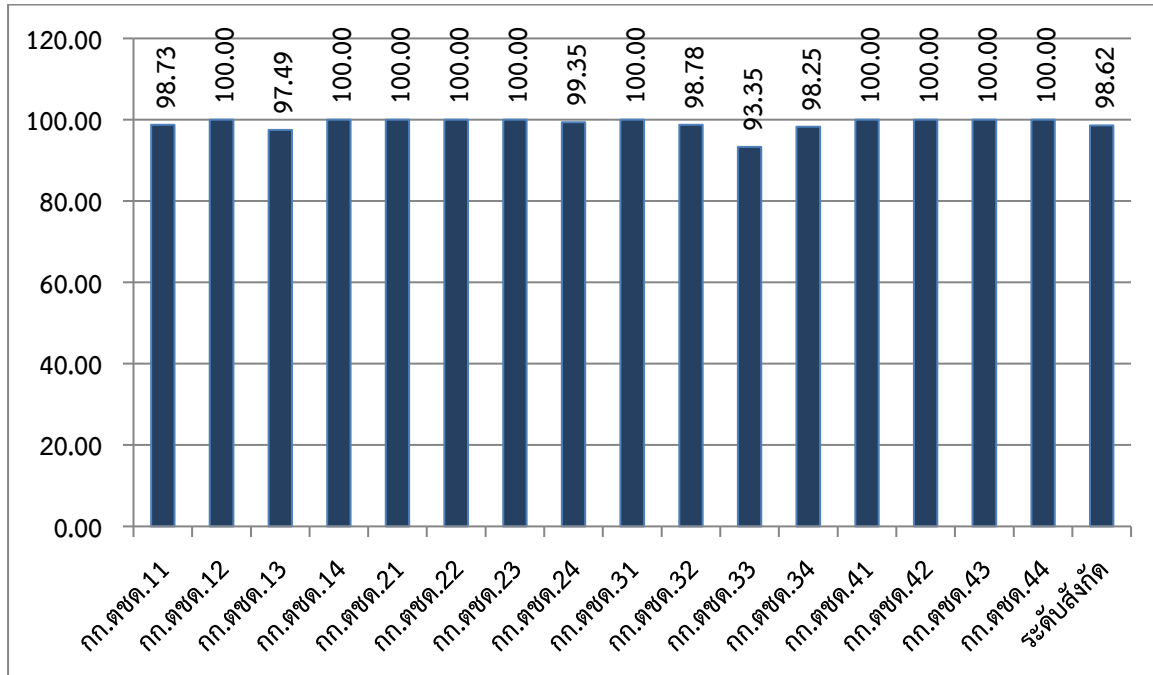
#### ตัวชี้วัดที่ 16 ร้อยละของนักเรียนที่เรียนต่อในระดับชั้นมัธยมศึกษาปีที่ 1

ในปีการศึกษา 2567 มีนักเรียนที่จบชั้นประถมศึกษาปีที่ 6 จากโรงเรียนตำรวจตระเวนชายแดน จำนวน 3,046 คน โดยในจำนวนนี้มีนักเรียนที่ได้เรียนต่อในระดับชั้นมัธยมศึกษาปีที่ 1 จำนวน 3,004 คน หรือเฉลี่ยร้อยละ 98.62 ซึ่งยังถือว่าต่ำกว่าเป้าหมายของรัฐ ที่ต้องการให้นักเรียนทั้งหมดได้มีโอกาสศึกษาต่อในการศึกษาภาคบังคับ จนถึงระดับชั้นมัธยมศึกษาปีที่ 3 ทั้งนี้ รร.ตชด.สังกัด กก.ตชด.13, 33 และ 34 มีจำนวนนักเรียนที่จบชั้นประถมศึกษาปีที่ 6 แล้วเรียนต่อในระดับชั้นมัธยมศึกษาปีที่ 1 ที่ร้อยละ 97.49, 93.35 และ 98.25 ตามลำดับ ซึ่งต่ำกว่าค่าเฉลี่ยของกองบัญชาการตำรวจตระเวนชายแดน

ในขณะที่นักเรียนใน รร.ตชด.สังกัด กก.ตชด.12, 14, 21, 22, 23, 31, 41, 42, 43 และ 44 ได้ศึกษาต่อชั้นมัธยมศึกษาปีที่ 1 ครบทุกคน โดยโรงเรียนที่มีนักเรียนที่จบชั้นประถมศึกษาปีที่ 6 แล้วเรียนต่อในระดับชั้นมัธยมศึกษาปีที่ 1 ต่ำกว่าร้อยละ 80 มีจำนวน 5 โรงเรียน ได้แก่

กก.ตชด.13	รร.ตชด.บ้านต้นมะม่วง (66.67)	ศกร.ตชด.ท่านผู้หญิงมณีรัตน์ บุนนาค (71.43)
กก.ตชด.33	รร.ตชด.ฮาโอยูมา (38.46)	รร.ตชด.เชียงใหม่อาร์งค์ (42.86)
	ศกร.ตชด.บ้านนามะอื่น (50.00)	

**ภาพที่ 13** ร้อยละของนักเรียนที่เรียนต่อในระดับชั้นมัธยมศึกษาปีที่ 1 (ตัวชี้วัดที่ 16) ปีการศึกษา 2568 จำแนกตาม กก.ตชด.



**กลุ่มเด็กและเยาวชนพิการ (ตัวชี้วัดที่ 17)**

**ตัวชี้วัดที่ 17** ร้อยละของเด็กและเยาวชนพิการได้รับการศึกษาในรูปแบบที่เหมาะสม

จากรายงานของ รร.ตชด.พบว่า

ระดับอนุบาล มีเด็กพิการในโรงเรียนทั้งหมด 21 คน ในจำนวนนี้ มีปัญหาทางการเรียนรู้มากที่สุด 8 คน รองลงมาได้แก่ บกพร่องทางการมองเห็น 2 คน บกพร่องทางการได้ยิน 2 คน บกพร่องทางสติปัญญา 2 คน บกพร่องทางร่างกายหรือสุขภาพ 2 คน ออทิสติก 2 คน พิการซ้อน 2 คน และบกพร่องทางการพูดหรือภาษา 1 คน ดังตารางที่ 8

โรงเรียนได้เตรียมความพร้อมให้กับเด็กพิการ 20 คน หรือคิดเป็นร้อยละ 95.24 โดยการจัดการศึกษาในรูปแบบที่เหมาะสมสำหรับเด็กพิการที่มีปัญหาทางการเรียนรู้มากที่สุด 8 คน รองลงมา คือ บกพร่องทางการได้ยิน 2 คน บกพร่องทางสติปัญญา 2 คน บกพร่องทางร่างกายหรือสุขภาพ 2 คน ออทิสติก 2 คน พิการซ้อน 2 คน บกพร่องทางการมองเห็น 1 คน และบกพร่องทางการพูดและภาษา 1 คน ดังตารางที่ 9

ระดับประถมศึกษา มีเด็กพิการในโรงเรียนทั้งหมด 203 คน ในจำนวนนี้ มีปัญหาทางการเรียนรู้มากที่สุด 126 คน รองลงมาได้แก่ บกพร่องทางร่างกายหรือสุขภาพ 30 คน บกพร่องทางสติปัญญา 20 คน บกพร่องทางการพูดและภาษา 9 คน มีปัญหาทางพฤติกรรมหรืออารมณ์ 8 คน บกพร่องทางการมองเห็น 7 คน บกพร่องทางการได้ยิน 2 คน และพิการซ้อน 1 คน ดังตารางที่ 10

โรงเรียนได้เตรียมความพร้อมให้กับเด็กพิการ 153 คน หรือคิดเป็นร้อยละ 75.37 โดยการจัดการศึกษาในรูปแบบที่เหมาะสมสำหรับเด็กพิการที่มีปัญหาเกี่ยวกับการเรียนรู้มากที่สุด 87 คน รองลงมา คือ บกพร่องทางร่างกายหรือสุขภาพ 26 คน บกพร่องทางสติปัญญา 17 คน บกพร่องทางการพูดและภาษา 8 คน มีปัญหาทางพฤติกรรมหรืออารมณ์ 8 คน บกพร่องทางการมองเห็น 5 คน บกพร่องทางการได้ยิน 1 คน และพิการซ้อน 1 คน ดังตารางที่ 11

แต่อย่างไรก็ตาม การจัดการศึกษาที่เหมาะสมแก่เด็กพิการของ รร.ตชด.ยังคงประสบปัญหา ทั้งในแง่ปริมาณและคุณภาพ ด้วยข้อจำกัดทางด้านบุคลากรและเครื่องมืออุปกรณ์ต่าง ๆ ดังตารางที่ 9

**ตารางที่ 8** จำนวนเด็กพิการระดับชั้นอนุบาล ในโรงเรียนตำรวจตระเวนชายแดน จำแนกตามประเภทของความพิการ

สังกัด	จำนวนเด็กพิการในโรงเรียนจำแนกตามประเภทความพิการ (คน)									
	1	2	3	4	5	6	7	8	9	รวม
กก.ตชด.11	0	0	0	1	7	1	0	0	0	9
กก.ตชด.12	0	0	0	0	0	0	0	0	0	0
กก.ตชด.13	0	0	0	0	0	0	0	0	0	0
กก.ตชด.14	0	0	0	0	0	0	0	0	0	0
กก.ตชด.21	0	0	0	0	0	0	0	0	0	0
กก.ตชด.22	0	0	0	0	0	0	0	0	0	0
กก.ตชด.23	0	1	0	0	0	0	0	0	0	1
กก.ตชด.24	0	0	2	0	0	0	0	1	0	3
กก.ตชด.31	0	0	0	0	0	0	0	0	0	0
กก.ตชด.32	0	1	0	0	0	0	0	1	0	2
กก.ตชด.33	1	0	0	0	1	0	0	0	0	2
กก.ตชด.34	1	0	0	1	0	0	0	0	0	2
กก.ตชด.41	0	0	0	0	0	0	0	0	1	1
กก.ตชด.42	0	0	0	0	0	0	0	0	0	0
กก.ตชด.43	0	0	0	0	0	0	0	0	1	1
กก.ตชด.44	0	0	0	0	0	0	0	0	0	0
<b>ระดับสังกัด</b>	<b>2</b>	<b>2</b>	<b>2</b>	<b>2</b>	<b>8</b>	<b>1</b>	<b>0</b>	<b>2</b>	<b>2</b>	<b>21</b>

**ตารางที่ 9** จำนวนเด็กพิการระดับชั้นอนุบาลในโรงเรียนตำรวจตระเวนชายแดนที่ได้รับการศึกษาในรูปแบบที่เหมาะสม

สังกัด	จำนวนเด็กพิการที่ได้รับการศึกษาในรูปแบบที่เหมาะสม (คน)										
	1	2	3	4	5	6	7	8	9	รวม	ร้อยละ
กก.ตชด.11	0	0	0	1	7	1	0	0	0	9	100.00
กก.ตชด.12	0	0	0	0	0	0	0	0	0	0	0.00
กก.ตชด.13	0	0	0	0	0	0	0	0	0	0	0.00
กก.ตชด.14	0	0	0	0	0	0	0	0	0	0	0.00
กก.ตชด.21	0	0	0	0	0	0	0	0	0	0	0.00
กก.ตชด.22	0	0	0	0	0	0	0	0	0	0	0.00
กก.ตชด.23	0	1	0	0	0	0	0	0	0	1	100.00
กก.ตชด.24	0	0	2	0	0	0	0	1	0	3	100.00
กก.ตชด.31	0	0	0	0	0	0	0	0	0	0	0.00
กก.ตชด.32	0	1	0	0	0	0	0	1	0	2	100.00
กก.ตชด.33	0	0	0	0	1	0	0	0	0	1	50.00
กก.ตชด.34	1	0	0	1	0	0	0	0	0	2	100.00
กก.ตชด.41	0	0	0	0	0	0	0	0	1	1	100.00
กก.ตชด.42	0	0	0	0	0	0	0	0	0	0	0.00
กก.ตชด.43	0	0	0	0	0	0	0	0	1	1	100.00
กก.ตชด.44	0	0	0	0	0	0	0	0	0	0	0.00
<b>ระดับสังกัด</b>	<b>1</b>	<b>2</b>	<b>2</b>	<b>2</b>	<b>8</b>	<b>1</b>	<b>0</b>	<b>2</b>	<b>2</b>	<b>20</b>	<b>95.24</b>

หมายเหตุ ประเภทของความพิการ จำแนกเป็น

- |                                |                                 |
|--------------------------------|---------------------------------|
| 1. บกพร่องทางการมองเห็น        | 6. บกพร่องทางการพูดและภาษา      |
| 2. บกพร่องทางการได้ยิน         | 7. มีปัญหาทางพฤติกรรมหรืออารมณ์ |
| 3. บกพร่องทางสติปัญญา          | 8. ออทิสติก                     |
| 4. บกพร่องทางร่างกายหรือสุขภาพ | 9. พิการซ้อน                    |
| 5. มีปัญหาทางการเรียนรู้       |                                 |

**ตารางที่ 10** จำนวนเด็กพิการระดับชั้นประถมศึกษา ในโรงเรียนตำรวจตระเวนชายแดน จำแนกตามประเภทของความพิการ

สังกัด	จำนวนเด็กพิการในโรงเรียนจำแนกตามประเภทความพิการ (คน)									
	1	2	3	4	5	6	7	8	9	รวม
กก.ตชด.11	1	0	0	3	13	2	2	0	0	21
กก.ตชด.12	0	0	0	2	4	0	0	0	0	6
กก.ตชด.13	1	0	1	1	1	0	0	0	0	4
กก.ตชด.14	0	0	0	5	0	0	0	0	0	5
กก.ตชด.21	0	0	1	2	5	0	0	0	0	8
กก.ตชด.22	1	0	3	4	4	0	0	0	0	12
กก.ตชด.23	0	0	0	2	0	0	0	0	0	2
กก.ตชด.24	1	0	3	1	13	0	3	0	0	21
กก.ตชด.31	0	0	1	0	3	0	0	0	0	4
กก.ตชด.32	0	0	0	2	5	0	0	0	0	7
กก.ตชด.33	1	0	2	1	34	2	0	0	0	40
กก.ตชด.34	1	1	0	3	5	0	0	0	1	11
กก.ตชด.41	1	1	5	1	19	2	0	0	0	29
กก.ตชด.42	0	0	0	0	13	2	0	0	0	15
กก.ตชด.43	0	0	3	2	7	0	2	0	0	14
กก.ตชด.44	0	0	1	1	0	1	1	0	0	4
<b>ระดับสังกัด</b>	<b>7</b>	<b>2</b>	<b>20</b>	<b>30</b>	<b>126</b>	<b>9</b>	<b>8</b>	<b>0</b>	<b>1</b>	<b>203</b>

หมายเหตุ ประเภทของความพิการ จำแนกเป็น

1. บกพร่องทางการเห็น
2. บกพร่องทางการได้ยิน
3. บกพร่องทางสติปัญญา
4. บกพร่องทางร่างกายหรือสุขภาพ
5. มีปัญหาทางการเรียนรู้
6. บกพร่องทางการพูดและภาษา
7. มีปัญหาทางพฤติกรรมหรืออารมณ์
8. ออทิสติก
9. พิการซ้อน

**ตารางที่ 11** จำนวนเด็กพิการระดับชั้นประถมศึกษา ในโรงเรียนตำรวจตระเวนชายแดนที่ได้รับการศึกษาในรูปแบบที่เหมาะสม

สังกัด	จำนวนเด็กพิการที่ได้รับการศึกษาในรูปแบบที่เหมาะสม (คน)										
	1	2	3	4	5	6	7	8	9	รวม	ร้อยละ
กก.ตชด.11	1	0	0	3	13	2	2	0	0	21	100.00
กก.ตชด.12	0	0	0	2	0	0	0	0	0	2	33.33
กก.ตชด.13	1	0	1	1	1	0	0	0	0	4	100.00
กก.ตชด.14	0	0	0	2	0	0	0	0	0	2	40.00
กก.ตชด.21	0	0	1	2	2	0	0	0	0	5	62.50
กก.ตชด.22	1	0	3	4	3	0	0	0	0	11	91.67
กก.ตชด.23	0	0	0	2	0	0	0	0	0	2	100.00
กก.ตชด.24	1	0	3	1	13	0	3	0	0	21	100.00
กก.ตชด.31	0	0	0	0	3	0	0	0	0	3	75.00
กก.ตชด.32	0	0	0	2	5	0	0	0	0	7	100.00
กก.ตชด.33	0	0	1	1	27	1	0	0	0	30	75.00
กก.ตชด.34	0	0	0	2	0	0	0	0	1	3	27.27
กก.ตชด.41	1	1	5	1	16	2	0	0	0	26	89.66
กก.ตชด.42	0	0	0	0	3	2	0	0	0	5	33.33
กก.ตชด.43	0	0	2	2	1	0	2	0	0	7	50.00
กก.ตชด.44	0	0	1	1	0	1	1	0	0	4	100.00
<b>ระดับสังกัด</b>	<b>5</b>	<b>1</b>	<b>17</b>	<b>26</b>	<b>87</b>	<b>8</b>	<b>8</b>	<b>0</b>	<b>1</b>	<b>153</b>	<b>75.37</b>

หมายเหตุ ประเภทของความพิการ จำแนกเป็น

- |                                |                                 |
|--------------------------------|---------------------------------|
| 1. บกพร่องทางการเห็น           | 6. บกพร่องทางการพูดและภาษา      |
| 2. บกพร่องทางการได้ยิน         | 7. มีปัญหาทางพฤติกรรมหรืออารมณ์ |
| 3. บกพร่องทางสติปัญญา          | 8. ออทิสติก                     |
| 4. บกพร่องทางร่างกายหรือสุขภาพ | 9. พิการซ้อน                    |
| 5. มีปัญหาทางการเรียนรู้       |                                 |

### กลุ่มนักเรียนในพระราชานุเคราะห์ (ตัวชี้วัดที่ 18-20)

สมเด็จพระกนิษฐาธิราชเจ้า กรมสมเด็จพระเทพรัตนราชสุดาฯ สยามบรมราชกุมารี โปรดเกล้าฯ ให้นักเรียนซึ่งเป็นศิษย์เก่า รร.ตชด. เข้าเป็นนักเรียนในพระราชานุเคราะห์ฯ ตั้งแต่ปีการศึกษา 2531 เป็นต้นมา จนถึงต้นปีการศึกษา 2568 มีจำนวนนักเรียนในพระราชานุเคราะห์ทั้งหมด 6,847 คน

สถานการณ์ของเด็กนักเรียนในพระราชานุเคราะห์ฯ มีดังนี้

1. ปีการศึกษา 2569 ทรงรับนักเรียนเข้าเป็นนักเรียนในพระราชานุเคราะห์ฯ จำนวน 142 คน
2. ณ ปลายปีการศึกษา 2568 มีนักเรียนในพระราชานุเคราะห์ฯ ที่ศึกษาต่อจำนวน 1,534 คน ศึกษาต่อในสถานศึกษา 406 แห่ง ใน 62 จังหวัดทั่วประเทศ
3. มีนักเรียนจบการศึกษาในระดับต่าง ๆ รวม 404 คน จำแนกเป็น

-ชั้นประถมศึกษาปีที่ 6	2 คน
-ชั้นมัธยมศึกษาปีที่ 3	218 คน
-ชั้นมัธยมศึกษาปีที่ 6	134 คน
-ชั้นประกาศนียบัตรวิชาชีพ	9 คน
-ชั้นประกาศนียบัตรวิชาชีพชั้นสูง	10 คน
-ชั้นปริญญาตรี	95 คน

#### ตัวชี้วัดที่ 18 ร้อยละของนักเรียนในพระราชานุเคราะห์ที่สามารถเรียนต่อชั้นมัธยมศึกษาปีที่ 4 หรือวิชาชีพ

ปีการศึกษา 2567 มีนักเรียนในพระราชานุเคราะห์ฯ เรียนจบชั้นมัธยมศึกษาปีที่ 3 จำนวน 239 คน และมีนักเรียนที่ออกกลางคันและไม่จบการศึกษาระดับดังกล่าว อีกเป็นจำนวน 8 คน คิดเป็นร้อยละ 3.24 ดังนั้น ในปีการศึกษา 2567 จึงมีนักเรียนที่ศึกษาต่อในปีการศึกษา 2568 จำนวน 233 คน หรือคิดเป็นร้อยละ 97.49 แบ่งออกเป็น

- ศึกษาต่อระดับชั้นมัธยมศึกษาปีที่ 4 จำนวน 220 คน
- ศึกษาต่อระดับประกาศนียบัตรวิชาชีพ จำนวน 10 คน
- ศึกษาต่อโรงเรียนสอนศาสนา (สละสิทธิ์ไม่ประสงค์รับทุนต่อ) จำนวน 3 คน

#### ตัวชี้วัดที่ 19 ร้อยละของนักเรียนในพระราชานุเคราะห์ที่สามารถเรียนต่อระดับอุดมศึกษา หรือวิชาชีพชั้นสูง

ปีการศึกษา 2567 มีนักเรียนในพระราชานุเคราะห์ฯ สำเร็จการศึกษาระดับชั้นมัธยมศึกษาปีที่ 6 หรือเทียบเท่า จำนวน 136 คน นักเรียนสามารถสอบเข้าเพื่อศึกษาต่อระดับอุดมศึกษา หรือเทียบเท่า ในปีการศึกษา 2568 จำนวน 127 คน คิดเป็นร้อยละ 93.38 นักเรียนเข้าศึกษาต่อในระดับประกาศนียบัตรวิชาชีพชั้นสูง จำนวน 16 คน และระดับอุดมศึกษา จำนวน 111 คน และขอพักการเรียน มีแผนจะศึกษาต่อในปีการศึกษา 2569 จำนวน 6 คน

#### ตัวชี้วัดที่ 20 จำนวนชั่วโมงเฉลี่ยที่นักเรียนในพระราชานุเคราะห์บำเพ็ญสาธารณประโยชน์ต่อปี

ปีการศึกษา 2568 นักเรียนในพระราชานุเคราะห์ในระดับอุดมศึกษา ที่บำเพ็ญสาธารณประโยชน์จำนวน 374 คน 8,470 ชั่วโมง คิดเป็นค่าเฉลี่ย 22.64 ชั่วโมงต่อปี ตัวอย่างกิจกรรมที่นักเรียนในพระราชานุเคราะห์ได้บำเพ็ญประโยชน์ ดังเช่น

- กิจกรรมพัฒนาสาธารณประโยชน์ในวัดและชุมชน เช่น พัฒนาพื้นที่ ทำความสะอาด เก็บขยะ และช่วยเหลือผู้ประสบอุทกภัย และงานประเพณีของชุมชน	คิดเป็น ค่าเฉลี่ย	33.43 ชั่วโมงต่อปี
- กิจกรรมการออกค่ายอาสาพัฒนาโรงเรียน	คิดเป็น ค่าเฉลี่ย	16.17 ชั่วโมงต่อปี
- กิจกรรมในสถาบันการศึกษา เช่น ช่วยงานด้าน การพัฒนาสถานที่ ห้องทดลอง หอพัก และการจัด กิจกรรมให้รุ่นน้อง	คิดเป็น ค่าเฉลี่ย	37.80 ชั่วโมงต่อปี
- กิจกรรมด้านสาธารณสุข เช่น การบริจาคโลหิต ประชาสัมพันธ์ให้ความรู้เกี่ยวกับโรคต่าง ๆ แก่คนใน ชุมชน	คิดเป็น ค่าเฉลี่ย	4.57 ชั่วโมงต่อปี
- กิจกรรมอาสาด้านกีฬา เช่น เป็นนักกีฬา ผู้ตัดสินกีฬา ประเภทต่าง ๆ การจัดกิจกรรมกีฬา เป็นต้น	คิดเป็น ค่าเฉลี่ย	5.50 ชั่วโมงต่อปี
- กิจกรรมด้านงานธุรการ เช่น การช่วยเหลืองานด้าน เอกสาร งานทุน กยศ. เป็นต้น	คิดเป็น ค่าเฉลี่ย	2.96 ชั่วโมงต่อปี

### ผลการดำเนินงานตามเป้าหมายหลักที่ 3

#### เพื่อเสริมสร้างศักยภาพของเด็กและเยาวชนทางวิชาการและทางจริยธรรม

##### เป้าหมายการดำเนินงาน

1. เด็กและเยาวชนมีผลสัมฤทธิ์ทางการเรียนในวิชาภาษาไทย คณิตศาสตร์ วิทยาศาสตร์ และภาษาอังกฤษ สูงขึ้น
2. เด็กและเยาวชนมีทักษะด้านเทคโนโลยีสารสนเทศ
3. เด็กและเยาวชนได้รับการเตรียมความพร้อมสำหรับประชาคมอาเซียน
4. ครูการพัฒนาตนเองอย่างต่อเนื่อง

##### ผลการดำเนินงาน

ในการติดตามความก้าวหน้าของการดำเนินงานและประเมินผลความสำเร็จของการพัฒนาตามเป้าหมายหลักที่ 3 ได้ใช้ตัวชี้วัดดังนี้

- |                 |                                                                                                                                                                   |
|-----------------|-------------------------------------------------------------------------------------------------------------------------------------------------------------------|
| ตัวชี้วัดที่ 21 | คะแนนเฉลี่ยกลุ่มสาระภาษาไทยของนักเรียนชั้นประถมศึกษาปีที่ 6 ชั้นมัธยมศึกษาปีที่ 3 และชั้นมัธยมศึกษาปีที่ 6                                                        |
| ตัวชี้วัดที่ 22 | คะแนนเฉลี่ยกลุ่มสาระวิทยาศาสตร์ของนักเรียนชั้นประถมศึกษาปีที่ 6 ชั้นมัธยมศึกษาปีที่ 3 และชั้นมัธยมศึกษาปีที่ 6                                                    |
| ตัวชี้วัดที่ 23 | คะแนนเฉลี่ยกลุ่มสาระคณิตศาสตร์ของนักเรียนชั้นประถมศึกษาปีที่ 6 ชั้นมัธยมศึกษาปีที่ 3 และชั้นมัธยมศึกษาปีที่ 6                                                     |
| ตัวชี้วัดที่ 24 | คะแนนเฉลี่ยกลุ่มสาระภาษาอังกฤษของนักเรียนชั้นประถมศึกษาปีที่ 6 ชั้นมัธยมศึกษาปีที่ 3 และชั้นมัธยมศึกษาปีที่ 6                                                     |
| ตัวชี้วัดที่ 25 | ร้อยละของนักเรียนในโครงการตามพระราชดำริชั้นประถมศึกษาปีที่ 6 ชั้นมัธยมศึกษาปีที่ 3 และชั้นมัธยมศึกษาปีที่ 6 ที่มีจริยธรรมตั้งแต่ระดับดีขึ้นไป                     |
| ตัวชี้วัดที่ 26 | ร้อยละของนักเรียนในโครงการตามพระราชดำริชั้นประถมศึกษาปีที่ 6 ชั้นมัธยมศึกษาปีที่ 3 และชั้นมัธยมศึกษาปีที่ 6 ที่มีทักษะการใช้เทคโนโลยีสารสนเทศตั้งแต่ระดับดีขึ้นไป |

สำหรับการประเมินคุณภาพการศึกษาเพื่อให้สอดคล้องกับแนวทางของระบบการจัดการศึกษาของประเทศ ในตัวชี้วัดที่ 21 - 24 จึงใช้ผลการทดสอบทางการศึกษาระดับชาติขั้นพื้นฐาน (ผลสอบ O-NET) เป็นตัวประเมินคุณภาพการศึกษาของ รร.ตชด. สำหรับนักเรียนช่วงชั้นที่ 2 - 4 ใน 4 กลุ่มสาระการเรียนรู้ ได้แก่ ภาษาไทย วิทยาศาสตร์ คณิตศาสตร์ และภาษาอังกฤษ

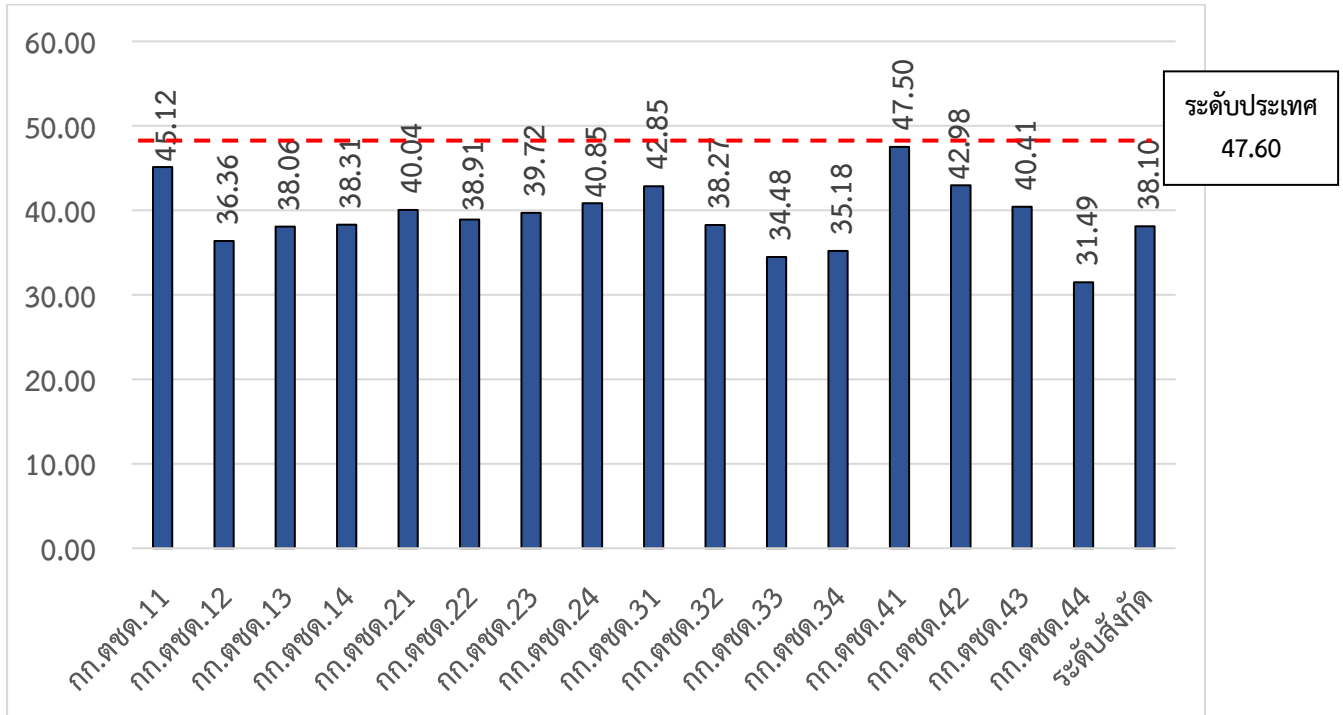
ในปีการศึกษา 2568 มีโรงเรียนที่มีนักเรียนชั้นประถมศึกษาปีที่ 6 เข้าสอบทั้งหมด 220 โรงเรียน มีจำนวนผู้เข้าสอบ 2,620 คน นักเรียนชั้นมัธยมศึกษาปีที่ 3 เข้าสอบทั้งหมด 6 โรงเรียน จำนวนผู้เข้าสอบ 220 คน และนักเรียนชั้นมัธยมศึกษาปีที่ 6 เข้าสอบทั้งหมด 1 โรงเรียน จำนวนผู้เข้าสอบ 47 คน มีผลการประเมินตามตัวชี้วัดข้างต้น สรุปได้ดังรายละเอียดต่อไปนี้

**ตัวชี้วัดที่ 21 คะแนนเฉลี่ยกลุ่มสาระภาษาไทยของนักเรียนชั้นประถมศึกษาปีที่ 6  
ชั้นมัธยมศึกษาปีที่ 3 และชั้นมัธยมศึกษาปีที่ 6**

ในปีการศึกษา 2568 นักเรียนชั้นประถมศึกษาปีที่ 6 ของ รร.ตชด. มีผลการทดสอบ O-NET ในกลุ่มสาระภาษาไทย ได้คะแนนเฉลี่ย 38.10 ต่ำกว่าของระดับประเทศซึ่งเฉลี่ย 47.60 ดังภาพที่ 14 เมื่อพิจารณาเป็นรายโรงเรียน พบว่า รร.ตชด.ที่ได้คะแนนเฉลี่ยสูงกว่าระดับประเทศ ได้แก่

กก.ตชด.11	รร.ตชด.บ้านคลองมะลิประเวศน์วิทยา (57.71)	รร.ตชด.บ้านท่ากุ่ม (54.21)
	รร.ตชด.บ้านเขาฉลาด (59.00)	
กก.ตชด.12	รร.ตชด.บ้านวังศรีทอง (48.25)	
กก.ตชด.13	ศกร.ตชด.ท่านผู้หญิงมณีรัตน์ บุนนาค (81.68)	
กก.ตชด.14	รร.ตชด.นเรศวรป่าละอู (51.84)	
กก.ตชด.21	ศกร.ตชด.บ้านทรัพย์ทรายทอง (54.14)	
กก.ตชด.22	รร.ตชด.บ้านศรีสวัสดิ์ (49.63)	รร.ตชด.ศ.ดร.เนวิน สคริมชอว์ (74.00)
กก.ตชด.23	รร.ตชด.ชูทิศวิทยา (51.44)	
กก.ตชด.24	รร.ตชด.บ้านห้วยเวียงงาม (51.63)	รร.ตชด.ฮิลมาร์ฟาเบิ้ล (52.64)
	รร.ตชด.บ้านนาชมภู (54.50)	รร.ตชด.บ้านนาปอ (50.67)
กก.ตชด.31	รร.ตชด.บ้านอาทรอุทิศ (58.13)	รร.ตชด.ยอดโพธิ์ทอง 1 (53.56)
กก.ตชด.32	รร.ตชด.ชนัดถ์ปิยะอูย (52.57)	
กก.ตชด.33	รร.ตชด.เจ้าพ่อหลวงอุปถัมภ์ 2 (50.00)	รร.ตชด.โลออนสัมหัจกร 9 (53.38)
	รร.ตชด.ท่านผู้หญิงประไพ ศิวะโกเศศ (58.47)	ศกร.ตชด.บ้านดอยแสง (49.72)
	ศกร.ตชด.พล.อ.อรชุน พิบูลนครินทร์ (50.25)	
กก.ตชด.34	ศกร.ตชด.บ้านแม่หละคี (49.36)	
กก.ตชด.41	รร.ตชด.เทคนิคมีนบุรีอนุสรณ์ 1 (49.68)	รร.ตชด.สิริราษฎร์ (57.68)
	รร.ตชด.บ้านพันนาล (47.75)	รร.ตชด.บ้านสวนเพชร (61.10)
	รร.ตชด.บ้านตะแบกงาม (48.75)	
กก.ตชด.43	รร.ตชด.บ้านชายควน (51.74)	รร.ตชด.บ้านบาโรย (52.62)
	รร.ตชด.บ้านควนตะแบก (55.98)	

ภาพที่ 14 ผลการดำเนินงานตามตัวชี้วัดที่ 21 คะแนนเฉลี่ยกลุ่มสาระภาษาไทยของนักเรียนชั้นประถมศึกษาปีที่ 6 ปีการศึกษา 2568 จำแนกตาม กก.ตชด.



เมื่อเปรียบเทียบคะแนนเฉลี่ยระดับกก.ตชด. และคะแนนเฉลี่ยระดับประเทศ กลุ่มสาระภาษาไทยของระดับชั้นประถมศึกษาปีที่ 6 พบว่า กก.ตชด.13, 14, 22, 24, 31, 32, 33, 41 และ 43 มีแนวโน้มในการพัฒนาคะแนนเฉลี่ยกลุ่มสาระภาษาไทยเป็นไปในทิศทางที่ดีขึ้น ดังตารางที่ 12

ตารางที่ 12 ผลต่างระหว่างคะแนนเฉลี่ยระดับกก.ตชด. และคะแนนเฉลี่ยระดับประเทศ กลุ่มสาระภาษาไทยของระดับชั้นประถมศึกษาปีที่ 6

สังกัด	2566		2567		2568	
	คะแนนเฉลี่ย	ผลต่าง	คะแนนเฉลี่ย	ผลต่าง	คะแนนเฉลี่ย	ผลต่าง
กก.ตชด.11	55.51	1.79	50.36	3.84	45.12	2.48
กก.ตชด.12	49.09	8.21	42.03	12.17	36.36	11.24
กก.ตชด.13	47.39	9.91	45.85	8.35	38.06	9.54
กก.ตชด.14	47.11	10.19	42.21	11.99	38.31	9.29
กก.ตชด.21	54.61	2.69	51.18	3.02	40.04	7.56
กก.ตชด.22	45.69	11.61	42.15	12.05	38.91	8.69
กก.ตชด.23	52.17	5.13	46.46	7.74	39.72	7.88
กก.ตชด.24	50.35	6.95	46.49	7.71	40.85	6.75
กก.ตชด.31	52.20	5.10	50.49	3.71	42.85	4.75
กก.ตชด.32	46.98	10.32	43.15	11.05	38.27	9.33
กก.ตชด.33	39.83	17.47	36.99	17.21	34.48	13.12
กก.ตชด.34	45.61	11.69	41.35	12.85	35.18	12.42

**ตารางที่ 12** ผลต่างระหว่างคะแนนเฉลี่ยระดับกก.ตชด. และคะแนนเฉลี่ยระดับประเทศ กลุ่มสาระภาษาไทย ของระดับชั้นประถมศึกษาปีที่ 6 (ต่อ)

สังกัด	2566		2567		2568	
	คะแนนเฉลี่ย	ผลต่าง	คะแนนเฉลี่ย	ผลต่าง	คะแนนเฉลี่ย	ผลต่าง
กก.ตชด.41	55.72	1.58	52.91	1.29	47.50	0.10
กก.ตชด.42	54.06	3.24	50.98	3.22	42.98	4.62
กก.ตชด.43	47.54	9.76	45.27	8.93	40.41	7.19
กก.ตชด.44	37.33	0.45	38.76	5.20	31.49	6.61
<b>ระดับประเทศ</b>	<b>57.30</b>		<b>54.20</b>		<b>47.60</b>	

นักเรียนชั้นมัธยมศึกษาปีที่ 3 ของ รร.ตชด.มีผลการทดสอบ O-NET ในกลุ่มสาระภาษาไทย ได้คะแนนเฉลี่ย 44.20 โดยเกือบทุกโรงเรียนได้คะแนนเฉลี่ยต่ำกว่าของระดับประเทศซึ่งเฉลี่ย 47.60 ยกเว้น รร.ตชด.ทอท.เฉลิมพระเกียรติฯ (กก.ตชด.32) ที่ได้คะแนนเฉลี่ย 48.29 ซึ่งสูงกว่าระดับประเทศ เมื่อเปรียบเทียบกับคะแนนเฉลี่ยระดับโรงเรียนและคะแนนเฉลี่ยระดับประเทศ กลุ่มสาระภาษาไทยของระดับชั้นมัธยมศึกษาปีที่ 3 พบว่า เกือบทุกโรงเรียน มีแนวโน้มในการพัฒนาคะแนนเฉลี่ยกลุ่มสาระภาษาไทยเป็นไปในทิศทางที่ดีขึ้น ยกเว้น รร.มัธยมพระราชทานนายาว และรร.ตชด.ม.ร.ว.เฉลิมลักษณ์ จันทรเสน ดังตารางที่ 16 และ 18

นักเรียนชั้นมัธยมศึกษาปีที่ 6 ของ รร.มัธยมพระราชทานนายาว ซึ่งเป็นโรงเรียนแห่งเดียวของ บข.ตชด. ที่จัดการเรียนการสอนในระดับชั้นมัธยมศึกษาตอนปลาย มีผลการทดสอบ O-NET ในกลุ่มสาระภาษาไทย ได้คะแนนเฉลี่ย 33.57 ต่ำกว่าของระดับประเทศซึ่งเฉลี่ย 40.32 ดังตารางที่ 11 เมื่อเปรียบเทียบกับคะแนนเฉลี่ยระดับโรงเรียนและคะแนนเฉลี่ยระดับประเทศ กลุ่มสาระภาษาไทยของระดับชั้นมัธยมศึกษาปีที่ 6 พบว่า รร.มัธยมพระราชทานนายาว มีแนวโน้มในการพัฒนาคะแนนเฉลี่ยกลุ่มสาระภาษาไทยเป็นไปในทิศทางที่ลดลง ดังตารางที่ 17 และ 19

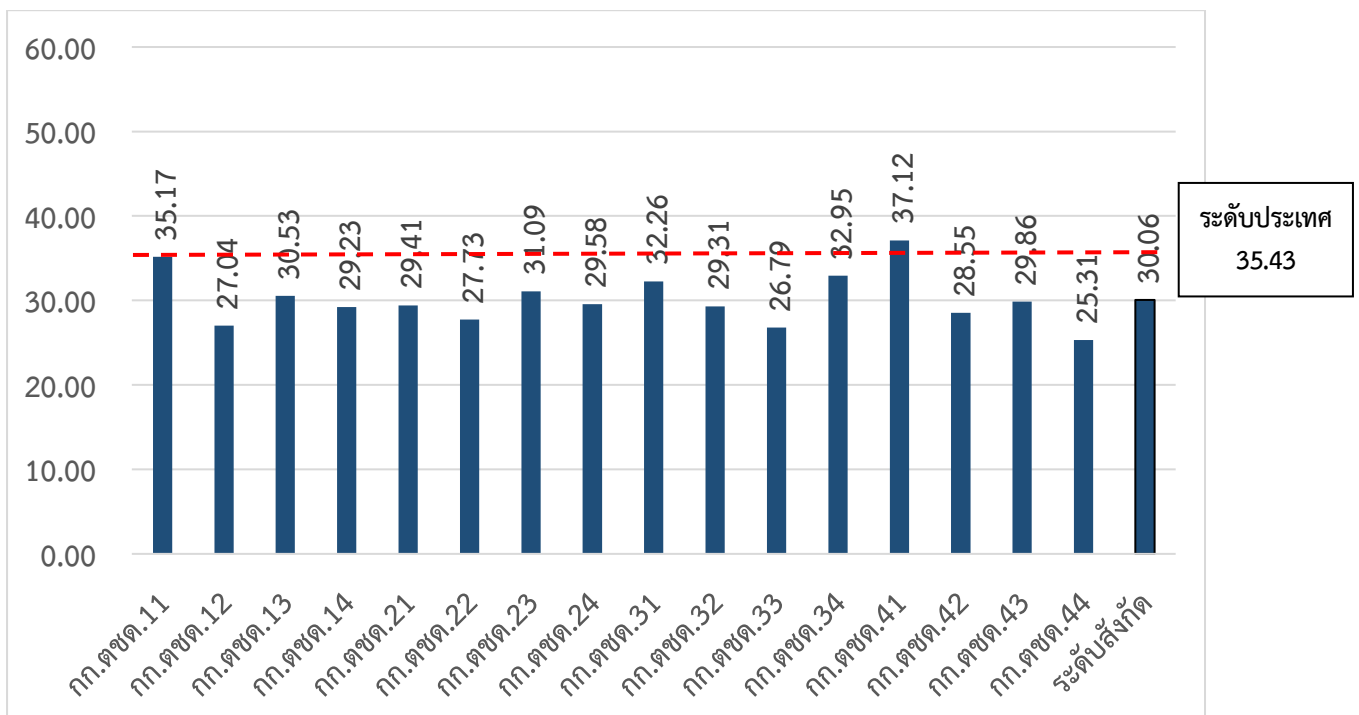
**ตัวชี้วัดที่ 22** คะแนนเฉลี่ยกลุ่มสาระวิทยาศาสตร์ของนักเรียนชั้นประถมศึกษาปีที่ 6 ชั้นมัธยมศึกษาปีที่ 3 และชั้นมัธยมศึกษาปีที่ 6

ในปีการศึกษา 2568 นักเรียนชั้นประถมศึกษาปีที่ 6 ของ รร.ตชด. มีผลการทดสอบ O-NET ในกลุ่มสาระวิทยาศาสตร์ ได้คะแนนเฉลี่ย 30.06 ต่ำกว่าของระดับประเทศซึ่งเฉลี่ย 35.43 โดย กก.ตชด.41 เป็นสองกองกำกับการตำรวจตระเวนชายแดนที่ได้คะแนนเฉลี่ย 37.12 ซึ่งสูงกว่าระดับประเทศ ดังภาพที่ 15 เมื่อพิจารณาเป็นรายโรงเรียน พบว่า มี รร.ตชด.ที่ได้คะแนนเฉลี่ยสูงกว่าระดับประเทศ ได้แก่

กก.ตชด.11	รร.ตชด.บ้านคลองมะลิประเวศน์วิทยา (49.38)	รร.ตชด.สิงคโปร์แอร์ไลน์ (36.14)
	รร.ตชด.บ้านเขาฉลาด (46.25)	
กก.ตชด.13	รร.ตชด.บ้านเรดาร์ (35.98)	รร.ตชด.มิตรมวลชน 2 (45.00)
	รร.ตชด.วิจิตรวิทยาการ (45.00)	ศกร.ตชด.ท่านผู้หญิงมณีรัตน์ บุนนาค (61.75)
กก.ตชด.14	รร.ตชด.นเรศวรป่าละอู (36.29)	รร.ตชด.บ้านคลองน้อย (38.18)
กก.ตชด.21	รร.ตชด.บ้านรุ้ง (35.96)	ศกร.ตชด.บ้านทรัพย์ทรายทอง (38.21)

กก.ตชด.22	รร.ตชด.ศ.ดร.เนวิน สคริมชอว์ (38.75)	
กก.ตชด.24	รร.ตชด.บ้านเมืองทอง (38.33) รร.ตชด.บ้านนาปอ (38.33)	รร.ตชด.บ้านนาชมภู (38.44) รร.ตชด.บ้านคำชมภู (36.25)
กก.ตชด.31	รร.ตชด.บุญธรรม-บุญพริ้ง (39.44)	รร.ตชด.อาทรอุทิศ (41.25)
กก.ตชด.32	รร.ตชด.บ้านดอยล้าน (37.86) รร.ตชด.พีระยานุเคราะห์ฯ 3 (43.50) ศกร.ตชด.บ้านห้วยลู่ (38.13)	รร.ตชด.ชนัตถ์ปิยะอูย (38.21) ศกร.ตชด.บ้านฟ้าไทยงาม (40.00)
กก.ตชด.33	รร.ตชด.ไลออนส์มหาจักร 9 (42.08) ศกร.ตชด.บ้านห้วยโป่งเสลา (36.25)	รร.ตชด.บ้านหนองแวม (41.25)
กก.ตชด.34	รร.ตชด.เทคนิคอาสา 1 (36.92) ศกร.ตชด.บ้านแม่อมะ (74.46)	ศกร.ตชด.บ้านแม่ละนา (69.50) ศกร.ตชด.บ้านคะเนจือทะ (41.00)
กก.ตชด.41	รร.ตชด.สันตินิมิตร (48.75)  รร.ตชด.บ้านพันวาล (44.75) รร.ตชด.บ้านตะแบกงาม (39.00)	รร.ตชด.เทคนิคมีนบุรีอนุสรณ์ 1 (39.17) รร.ตชด.บ้านสวนเพชร (59.00)
กก.ตชด.43	รร.ตชด.พล.ต.อ.สมศักดิ์ แขวงโสภาก (บ้านทุ่งสบายใจ) (45.31) รร.ตชด.สันติราษฎร์ประชารัฐบำรุง (38.28)	รร.ตชด.บ้านชายควน (37.65)

ภาพที่ 15 ผลการดำเนินงานตามตัวชี้วัดที่ 22 คะแนนเฉลี่ยกลุ่มสาระวิทยาศาสตร์ของนักเรียนชั้นประถมศึกษาปีที่ 6 ปีการศึกษา 2568 จำแนกตาม กก.ตชด.



เมื่อเปรียบเทียบเมื่อเปรียบเทียบกับคะแนนเฉลี่ยระดับกก.ตชด. และคะแนนเฉลี่ยระดับประเทศ กลุ่มสาระวิทยาศาสตร์ของระดับชั้นประถมศึกษาปีที่ 6 พบว่า กก.ตชด. ส่วนใหญ่มีแนวโน้มในการพัฒนาคะแนนเฉลี่ยกลุ่มสาระวิทยาศาสตร์เป็นไปในทิศทางที่ดีขึ้น ยกเว้น กก.ตชด.12, 21, 24, 42 และ 43 ดังตารางที่ 13

**ตารางที่ 13** ผลต่างระหว่างคะแนนเฉลี่ยระดับกก.ตชด. และคะแนนเฉลี่ยระดับประเทศ กลุ่มสาระวิทยาศาสตร์ของระดับชั้นประถมศึกษาปีที่ 6

สังกัด	2566		2567		2568	
	คะแนนเฉลี่ย	ผลต่าง	คะแนนเฉลี่ย	ผลต่าง	คะแนนเฉลี่ย	ผลต่าง
กก.ตชด.11	38.56	2.19	43.72	-0.85	35.17	0.26
กก.ตชด.12	36.06	4.69	34.60	8.27	27.04	8.39
กก.ตชด.13	30.46	10.29	38.32	4.55	30.53	4.90
กก.ตชด.14	32.07	8.68	36.98	5.89	29.23	6.20
กก.ตชด.21	35.93	4.82	38.18	4.69	29.41	6.02
กก.ตชด.22	32.84	7.91	33.10	9.77	27.73	7.70
กก.ตชด.23	34.50	6.25	38.73	4.14	31.09	4.34
กก.ตชด.24	35.00	5.75	36.62	6.25	29.58	5.85
กก.ตชด.31	37.56	3.19	44.75	-1.88	32.26	3.17
กก.ตชด.32	33.88	6.87	37.15	5.72	29.31	6.12
กก.ตชด.33	28.00	12.75	30.25	12.62	26.79	8.64
กก.ตชด.34	33.69	7.06	35.73	7.14	32.95	2.48
กก.ตชด.41	40.93	-0.18	41.37	1.50	37.12	-1.69
กก.ตชด.42	38.62	2.13	42.14	0.73	28.55	6.88
กก.ตชด.43	37.55	3.20	40.32	2.55	29.86	5.57
กก.ตชด.44	28.03	12.72	36.29	6.58	25.31	10.12
<b>ระดับประเทศ</b>	<b>40.75</b>		<b>42.87</b>		<b>35.43</b>	

นักเรียนชั้นมัธยมศึกษาปีที่ 3 ของ รร.ตชด. มีผลการทดสอบ O-NET ในกลุ่มสาระวิทยาศาสตร์ ได้คะแนนเฉลี่ย 35.75 โดยรร.ตชด.ทอท.เฉลิมพระเกียรติฯ (กก.ตชด.32) (45.55) และ รร.ตชด.ม.ร.ว.เฉลิมลักษณ์ จันทรเสน (กก.ตชด.34) (43.71) ได้คะแนนสูงกว่าของระดับประเทศซึ่งเฉลี่ย 33.95 เมื่อเปรียบเทียบคะแนนเฉลี่ยระดับโรงเรียนและคะแนนเฉลี่ยระดับประเทศ กลุ่มสาระวิทยาศาสตร์ของระดับชั้นมัธยมศึกษาปีที่ 3 พบว่า เกือบทุกโรงเรียนมีแนวโน้มในการพัฒนาคะแนนเฉลี่ยกลุ่มสาระวิทยาศาสตร์เป็นไปในทิศทางที่ดีขึ้น ยกเว้น รร.มัธยมพระราชทานนายาว (กก.ตชด.12), รร.ตชด.เฉลิมพระเกียรติฯ (กก.ตชด.21) และรร.ตชด.เฉลิมพระเกียรติ 7 รอบฯ (บ้านหม่องก๊วะ) (กก.ตชด.34) ดังตารางที่ 16 และ 18

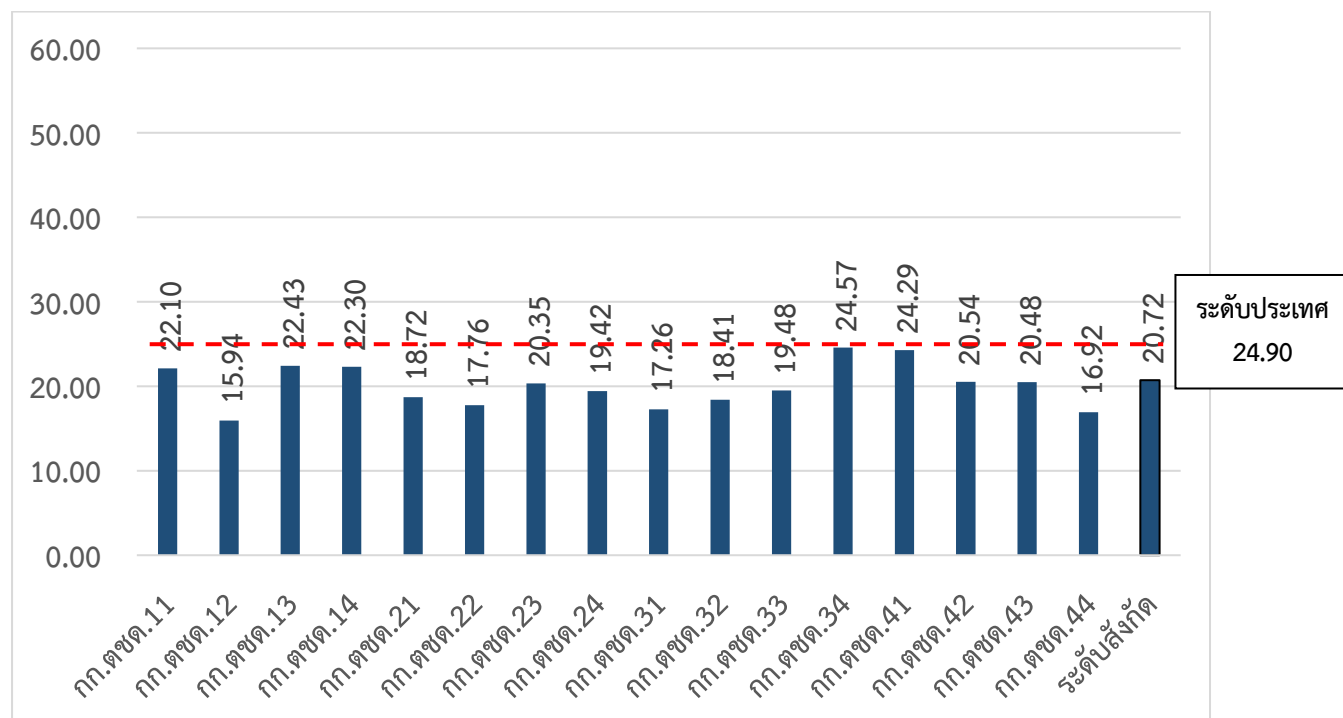
นักเรียนชั้นมัธยมศึกษาปีที่ 6 ของโรงเรียนมัธยมพระราชทานนายาว ซึ่งเป็นโรงเรียนแห่งเดียวของ บข.ตชด.ที่จัดการเรียนการสอนในระดับชั้นมัธยมศึกษาตอนปลาย มีผลการทดสอบ O-NET ในกลุ่มสาระวิทยาศาสตร์ ได้คะแนนเฉลี่ย 26.42 ต่ำกว่าของระดับประเทศซึ่งเฉลี่ย 31.99 เมื่อเปรียบเทียบคะแนนเฉลี่ยระดับโรงเรียนและคะแนนเฉลี่ยระดับประเทศ กลุ่มสาระวิทยาศาสตร์ของระดับชั้นมัธยมศึกษาปีที่ 6 พบว่า รร.มัธยมพระราชทานนายาว มีแนวโน้มในการพัฒนาคะแนนเฉลี่ยกลุ่มสาระวิทยาศาสตร์เป็นไปในทิศทางที่ลดลง ดังตารางที่ 17 และ 19

**ตัวชี้วัดที่ 23 คะแนนเฉลี่ยกลุ่มสาระคณิตศาสตร์ของนักเรียนชั้นประถมศึกษาปีที่ 6  
ชั้นมัธยมศึกษาปีที่ 3 และชั้นมัธยมศึกษาปีที่ 6**

ในปีการศึกษา 2568 นักเรียนชั้นประถมศึกษาปีที่ 6 ของรร.ตชด. มีผลการทดสอบ O-NET ในกลุ่มสาระคณิตศาสตร์ ได้คะแนนเฉลี่ย 20.72 ต่ำกว่าของระดับประเทศซึ่งเฉลี่ย 24.90 ดังภาพที่ 16 เมื่อพิจารณาเป็นรายโรงเรียน พบว่า มีรร.ตชด.ที่ได้คะแนนเฉลี่ยสูงกว่าระดับประเทศ ได้แก่

กก.ตชด.11	รร.ตชด.บ้านคลองมะลิประเวศน์วิทยา (30.59)	รร.ตชด.บ้านเขาฉลาด (35.91)
กก.ตชด.13	รร.ตชด.วิจิตรวิทยาการ (35.55) รร.ตชด.บ้านปี่ลือกี้ (39.05)	รร.ตชด.บ้านแม่ให้น้อย (39.00) ศกร.ตชด.ท่านผู้หญิงมณีรัตน์ บุนนาค (66.88)
กก.ตชด.14	รร.ตชด.นเรศวรป่าละอู (39.47)	รร.ตชด.นเรศวรห้วยโสก (25.58)
กก.ตชด.22	รร.ตชด.ศ.ดร.เนวิน ศรีริมชอว์ (36.06)	ศกร.ตชด.บ้านหนองบัวพัฒนา (30.53)
กก.ตชด.23	รร.ตชด.ชูทิศวิทยา (29.96)	รร.ตชด.บ้านหาดทรายเพ (26.63)
กก.ตชด.24	รร.ตชด.เฉลิมราษฎร์บำรุง (26.18)	รร.ตชด.บ้านห้วยเวียงงาม (24.95)
กก.ตชด.32	รร.ตชด.ชนตย์ปิยะอู (33.88) ศกร.ตชด.บ้านห้วยลู (31.19)	ศกร.ตชด.บ้านฟ้าไทยงาม (25.13)
กก.ตชด.33	รร.ตชด.เจ้าพ่อหลวงอุปถัมภ์ 2 (26.28) รร.ตชด.บ้านหนองแขม (34.76)	รร.ตชด.ไลออนส์มหาจักร 9 (47.67) รร.ตชด.ท่านผู้หญิงประไพ ศิวะโกเศศ (43.79)
กก.ตชด.34	ศกร.ตชด.บ้านดอยแสง (28.51) รร.ตชด.บ้านกามาผาใต้ (42.73) รร.ตชด.เฉลิมพระเกียรติ 7 รอบฯ (บ้านหม่องก๊วะ) (27.24) ศกร.ตชด.บ้านแม่อมยะ (50.93) ศกร.ตชด.บ้านแม่หละคี (31.71)	ศกร.ตชด.บ้านห้วยมะโอ (26.00) รร.ตชด.เทคนิคอาสา 1 (25.83) ศกร.ตชด.บ้านแม่ละนา (60.56) ศกร.ตชด.บ้านคะเนจือทะ (41.80)
กก.ตชด.41	รร.ตชด.สันตินิมิตร (40.29) รร.ตชด.บ้านกอเตย (27.13)	รร.ตชด.บ้านสวนเพชร (26.25) รร.ตชด.บ้านตะแบกงาม (30.80)
กก.ตชด.43	รร.ตชด.พล.อ.สมศักดิ์ แขวงโสภา (บ้านทุ่งสบายใจ) (35.48)	

ภาพที่ 16 ผลการดำเนินงานตามตัวชี้วัดที่ 23 คะแนนเฉลี่ยกลุ่มสาระคณิตศาสตร์ของนักเรียนชั้นประถมศึกษาปีที่ 6 ปีการศึกษา 2568 จำแนกตาม กก.ตชด.



เมื่อเปรียบเทียบคะแนนเฉลี่ยระดับกก.ตชด. และคะแนนเฉลี่ยระดับประเทศ กลุ่มสาระคณิตศาสตร์ ของระดับชั้นประถมศึกษาปีที่ 6 พบว่า กก.ตชด.14, 33, 34, 41, 43 และ 44 มีแนวโน้มในการพัฒนาคะแนน เฉลี่ยกลุ่มสาระคณิตศาสตร์เป็นไปในทิศทางที่ดีขึ้น ดังตารางที่ 14

ตารางที่ 14 ผลต่างระหว่างคะแนนเฉลี่ยระดับกก.ตชด. และคะแนนเฉลี่ยระดับประเทศ กลุ่มสาระ คณิตศาสตร์ของระดับชั้นประถมศึกษาปีที่ 6

สังกัด	2566		2567		2568	
	คะแนนเฉลี่ย	ผลต่าง	คะแนนเฉลี่ย	ผลต่าง	คะแนนเฉลี่ย	ผลต่าง
กก.ตชด.11	28.21	1.75	27.11	2.10	22.10	2.80
กก.ตชด.12	23.61	6.35	21.19	8.02	15.94	8.96
กก.ตชด.13	29.80	0.16	28.69	0.52	22.43	2.47
กก.ตชด.14	20.53	9.43	24.53	4.68	22.30	2.60
กก.ตชด.21	26.27	3.69	24.22	4.99	18.72	6.18
กก.ตชด.22	23.70	6.26	21.64	7.57	17.76	7.14
กก.ตชด.23	26.30	3.66	21.87	7.34	20.35	4.55
กก.ตชด.24	26.20	3.76	23.08	6.13	19.42	5.48
กก.ตชด.31	24.99	4.97	25.46	3.75	17.26	7.64
กก.ตชด.32	24.34	5.62	23.12	6.09	18.41	6.49
กก.ตชด.33	21.39	8.57	20.33	8.88	19.48	5.42
กก.ตชด.34	29.62	0.34	25.51	3.70	24.57	0.33

**ตารางที่ 14** ผลต่างระหว่างคะแนนเฉลี่ยระดับกก.ตชด. และคะแนนเฉลี่ยระดับประเทศ กลุ่มสาระคณิตศาสตร์ของระดับชั้นประถมศึกษาปีที่ 6

สังกัด	2566		2567		2568	
	คะแนนเฉลี่ย	ผลต่าง	คะแนนเฉลี่ย	ผลต่าง	คะแนนเฉลี่ย	ผลต่าง
กก.ตชด.41	29.27	0.69	27.13	2.08	24.29	0.61
กก.ตชด.42	29.82	0.14	25.08	4.13	20.54	4.36
กก.ตชด.43	25.00	4.96	24.05	5.16	20.48	4.42
กก.ตชด.44	20.96	9.00	24.60	4.61	16.92	7.98
<b>ระดับประเทศ</b>	<b>29.96</b>		<b>24.08</b>		<b>24.90</b>	

นักเรียนชั้นมัธยมศึกษาปีที่ 3 ของ รร.ตชด. มีผลการทดสอบ O-NET ในกลุ่มสาระคณิตศาสตร์ ได้คะแนนเฉลี่ย 27.21 ซึ่งรร.ตชด.เฉลิมพระเกียรติฯ (กก.ตชด.21) (27.18), รร.ตชด.ทอท.เฉลิมพระเกียรติฯ (กก.ตชด.23) (27.09) รร.ตชด.ทอท.เฉลิมพระเกียรติฯ (กก.ตชด.32) (30.27) และรร.ตชด.ม.ร.ว.เฉลิมลักษณะจันทร์เสน (กก.ตชด.34) (43.61) ได้คะแนนสูงกว่าของระดับประเทศเฉลี่ย 26.81 และเมื่อเปรียบเทียบคะแนนเฉลี่ยระดับโรงเรียนและคะแนนเฉลี่ยระดับประเทศ กลุ่มสาระคณิตศาสตร์ของระดับชั้นมัธยมศึกษาปีที่ 3 พบว่า เกือบทุกโรงเรียนมีแนวโน้มในการพัฒนาคะแนนเฉลี่ยกลุ่มสาระคณิตศาสตร์เป็นไปในทิศทางที่ดีขึ้น ยกเว้น รร.มัธยมพระราชทานนายาว (กก.ตชด.12) และรร.ตชด.เฉลิมพระเกียรติ 7 รอบฯ (บ้านหม่องแก้ว) (กก.ตชด.34) ดังตารางที่ 16 และ 18

นักเรียนชั้นมัธยมศึกษาปีที่ 6 ของโรงเรียนมัธยมพระราชทานนายาว ซึ่งเป็นโรงเรียนแห่งเดียวของ บข.ตชด.ที่จัดการเรียนการสอนในระดับชั้นมัธยมศึกษาตอนปลาย มีผลการทดสอบ O-NET ในกลุ่มสาระคณิตศาสตร์ ได้คะแนนเฉลี่ย 17.63 ต่ำกว่าของระดับประเทศซึ่งเฉลี่ย 21.00 เมื่อเปรียบเทียบคะแนนเฉลี่ยระดับโรงเรียนและคะแนนเฉลี่ยระดับประเทศ กลุ่มสาระคณิตศาสตร์ของระดับชั้นมัธยมศึกษาปีที่ 6 พบว่า รร.มัธยมพระราชทานนายาว มีแนวโน้มในการพัฒนาคะแนนเฉลี่ยกลุ่มสาระคณิตศาสตร์เป็นไปในทิศทางที่ดีขึ้น ดังตารางที่ 17 และ 19

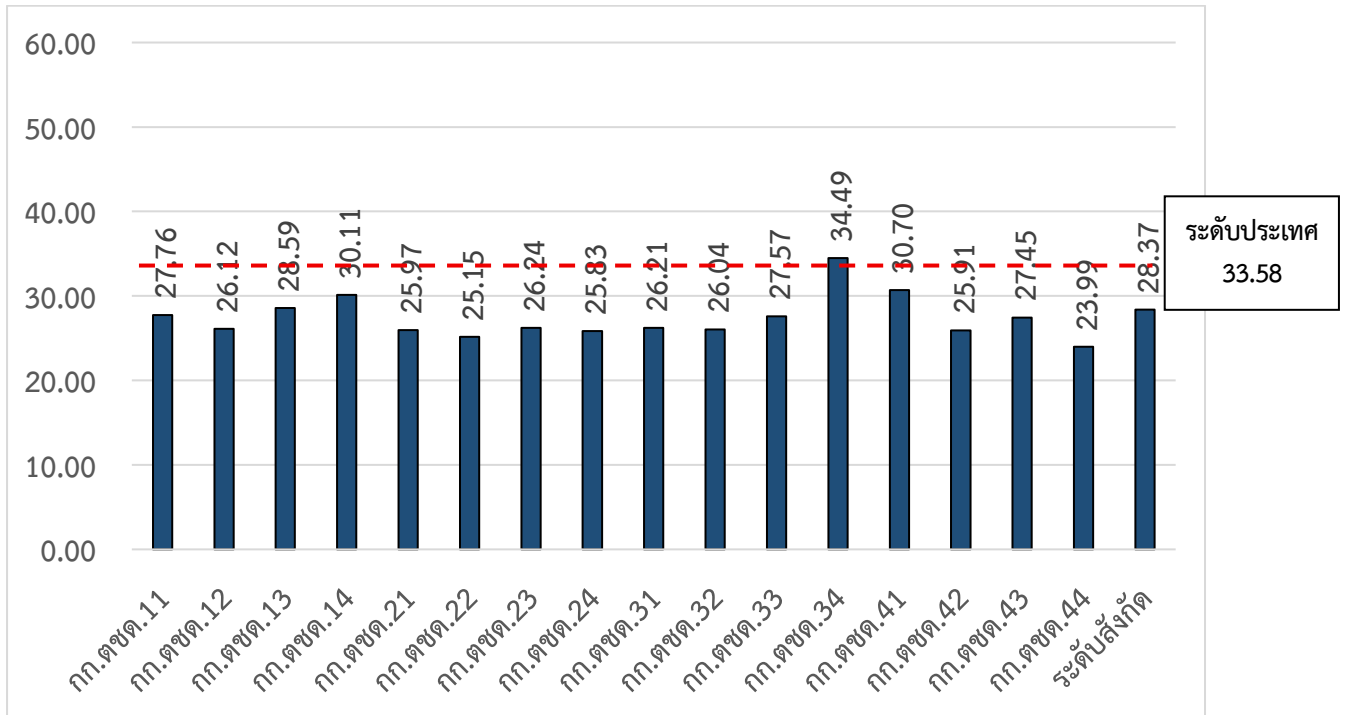
**ตัวชี้วัดที่ 24** คะแนนเฉลี่ยกลุ่มสาระภาษาอังกฤษของนักเรียนชั้นประถมศึกษาปีที่ 6 ชั้นมัธยมศึกษาปีที่ 3 และชั้นมัธยมศึกษาปีที่ 6

ในปีการศึกษา 2568 นักเรียนชั้นประถมศึกษาปีที่ 6 ของ รร.ตชด. มีผลการทดสอบ O-NET ในกลุ่มสาระภาษาอังกฤษ ได้คะแนนเฉลี่ย 28.37 ต่ำกว่าของระดับประเทศซึ่งเฉลี่ย 33.58 ดังภาพที่ 17 เมื่อพิจารณาเป็นรายโรงเรียน พบว่า มีรร.ตชด.ที่ได้คะแนนเฉลี่ยสูงกว่าระดับประเทศ ได้แก่

กก.ตชด.13	รร.ตชด.บ้านเรดาร์ (34.85)	ศกร.ตชด.ท่านผู้หญิงมณีรัตน์ บุนนาค (68.75)
กก.ตชด.14	รร.ตชด.นเรศวรป่าละอู (48.06)	รร.ตชด.บ้านท่าวังหิน (37.50)
กก.ตชด.22	รร.ตชด.ศ.ดร.เนวิน สคริมชอว์ (34.38)	
กก.ตชด.24	รร.ตชด.บ้านนาปอ (53.13)	
กก.ตชด.33	รร.ตชด.ไลออนส์มหาจักร (59.90)	รร.ตชด.บ้านหนองแวม (45.00)
	รร.ตชด.ท่านผู้หญิงประไพ ศิวะโกเศศ (49.65)	

กก.ตชด.34	รร.ตชด.บ้านกามาผาใต้ (71.31)	รร.ตชด.เทคนิคอาสา 1 (43.75)
	ศกร.ตชด.บ้านแม่ละนา (75.94)	ศกร.ตชด.บ้านแม่อมะเย (58.83)
	ศกร.ตชด.บ้านคะเนจือทะ (45.47)	ศกร.ตชด.บ้านแม่หละคี (63.84)
กก.ตชด.41	รร.ตชด.สันตนิมิตร (67.86)	รร.ตชด.บ้านสวนเพชร (48.13)
กก.ตชด.43	รร.ตชด.บ้านชายควน (46.88)	

ภาพที่ 17 ผลการดำเนินงานตามตัวชี้วัดที่ 23 คะแนนเฉลี่ยกลุ่มสาระภาษาอังกฤษของนักเรียนชั้นประถมศึกษาปีที่ 6 ปีการศึกษา 2568 จำแนกตาม กก.ตชด.



เมื่อเปรียบเทียบคะแนนเฉลี่ยระดับกก.ตชด. และคะแนนเฉลี่ยระดับประเทศ กลุ่มสาระภาษาอังกฤษ ของระดับชั้นประถมศึกษาปีที่ 6 พบว่า เกือบทุก กก.ตชด.มีแนวโน้มในการพัฒนาคะแนนเฉลี่ยกลุ่มสาระ ภาษาอังกฤษเป็นไปในทิศทางที่ดีขึ้น ยกเว้น กก.ตชด.21, 32, 42 และ 44 ดังตารางที่ 15

ตารางที่ 15 ผลต่างระหว่างคะแนนเฉลี่ยระดับกก.ตชด. และคะแนนเฉลี่ยระดับประเทศ กลุ่มสาระ ภาษาอังกฤษของระดับชั้นประถมศึกษาปีที่ 6

สังกัด	2566		2567		2568	
	คะแนนเฉลี่ย	ผลต่าง	คะแนนเฉลี่ย	ผลต่าง	คะแนนเฉลี่ย	ผลต่าง
กก.ตชด.11	30.93	6.39	27.06	6.43	27.76	5.82
กก.ตชด.12	29.38	7.94	26.35	7.14	26.12	7.46
กก.ตชด.13	31.85	5.47	30.75	2.74	28.59	4.99
กก.ตชด.14	28.90	8.42	26.26	7.23	30.11	3.47
กก.ตชด.21	30.84	6.48	26.48	7.01	25.97	7.61
กก.ตชด.22	26.69	10.63	23.66	9.83	25.15	8.43
กก.ตชด.23	28.79	8.53	24.93	8.56	26.24	7.34
กก.ตชด.24	29.05	8.27	25.55	7.94	25.83	7.75

**ตารางที่ 15** ผลต่างระหว่างคะแนนเฉลี่ยระดับกก.ตชด. และคะแนนเฉลี่ยระดับประเทศ กลุ่มสาระภาษาอังกฤษของระดับชั้นประถมศึกษาปีที่ 6 (ต่อ)

สังกัด	2566		2567		2568	
	คะแนนเฉลี่ย	ผลต่าง	คะแนนเฉลี่ย	ผลต่าง	คะแนนเฉลี่ย	ผลต่าง
กก.ตชด.31	29.39	7.93	30.47	3.02	26.21	7.37
กก.ตชด.32	30.03	7.29	26.44	7.05	26.04	7.54
กก.ตชด.33	26.19	11.13	25.23	8.26	27.57	6.01
กก.ตชด.34	35.76	1.56	30.34	3.15	34.49	-0.91
กก.ตชด.41	33.00	4.32	28.13	5.36	30.70	2.88
กก.ตชด.42	31.09	6.23	26.94	6.55	25.91	7.67
กก.ตชด.43	28.17	9.15	26.78	6.71	27.45	6.13
กก.ตชด.44	28.52	8.80	28.41	5.08	23.99	9.59
<b>ระดับประเทศ</b>	<b>37.32</b>		<b>34.49</b>		<b>33.58</b>	

นักเรียนชั้นมัธยมศึกษาปีที่ 3 ของ รร.ตชด. มีผลการทดสอบ O-NET ในกลุ่มสาระภาษาอังกฤษ ได้คะแนนเฉลี่ย 26.94 ซึ่ง รร.ตชด.ม.ร.ว.เฉลิมลักษณ์ จันทรเสน (กก.ตชด.34) (36.90) เป็นเพียงโรงเรียนเดียวที่ได้คะแนนเฉลี่ยสูงกว่าของระดับประเทศ 32.46 และเมื่อเปรียบเทียบคะแนนเฉลี่ยระดับโรงเรียนและคะแนนเฉลี่ยระดับประเทศ กลุ่มสาระภาษาอังกฤษของระดับชั้นมัธยมศึกษาปีที่ 3 พบว่า รร.ตชด.ม.ร.ว.เฉลิมลักษณ์ จันทรเสน (กก.ตชด.34) เป็นเพียงโรงเรียนเดียวที่มีแนวโน้มในการพัฒนาคะแนนเฉลี่ยกลุ่มสาระภาษาอังกฤษเป็นไปในทิศทางที่ดีขึ้น ดังตารางที่ 16 และ 18

นักเรียนชั้นมัธยมศึกษาปีที่ 6 ของโรงเรียนมัธยมพระราชทานนายาว ซึ่งเป็นโรงเรียนแห่งเดียวของ บช.ตชด.ที่จัดการเรียนการสอนในระดับชั้นมัธยมศึกษาตอนปลาย มีผลการทดสอบ O-NET ในกลุ่มสาระภาษาอังกฤษ ได้คะแนนเฉลี่ย 19.98 ต่ำกว่าของระดับประเทศซึ่งเฉลี่ย 30.15 เมื่อเปรียบเทียบคะแนนเฉลี่ยระดับโรงเรียนและคะแนนเฉลี่ยระดับประเทศ กลุ่มสาระภาษาอังกฤษของระดับชั้นมัธยมศึกษาปีที่ 6 พบว่า รร.มัธยมพระราชทานนายาว มีแนวโน้มในการพัฒนาคะแนนเฉลี่ยกลุ่มสาระภาษาอังกฤษเป็นไปในทิศทางที่ลดลง ดังตารางที่ 17 และ 19

ตารางที่ 16 คะแนนเฉลี่ยกลุ่มสาระภาษาไทย วิทยาศาสตร์ คณิตศาสตร์และภาษาอังกฤษ (ตัวชี้วัดที่ 21-24) ชั้นมัธยมศึกษาปีที่ 3 ปีการศึกษา 2568

ที่	รร.ตชด.	คะแนนเฉลี่ยของนักเรียนชั้นมัธยมศึกษาปีที่ 3			
		ภาษาไทย	วิทยาศาสตร์	คณิตศาสตร์	ภาษาอังกฤษ
1.	รร.มัธยมพระราชทานนายาว (กก.ตชด.12)	37.03	28.65	20.42	24.18
2.	รร.ตชด.เฉลิมพระเกียรติฯ (กก.ตชด.21)	45.28	32.50	27.18	25.00
3.	รร.ตชด.ทอท.เฉลิมพระเกียรติฯ (กก.ตชด.23)	45.43	32.11	27.09	24.22
4.	รร.ตชด.ทอท.เฉลิมพระเกียรติฯ (กก.ตชด.32)	48.29	45.55	30.27	26.46
5.	รร.ตชด.เฉลิมพระเกียรติ 7 รอบฯ (บ้านหม่องก๊วะ) (กก.ตชด. 34)	38.13	30.91	13.66	24.02
6.	รร.ตชด.ม.ร.ว.เฉลิมลักษณ์ จันทรเสน (กก.ตชด. 34)	45.14	43.71	43.61	36.90
คะแนนเฉลี่ย บข.ตชด.		44.20	35.75	27.21	26.94
คะแนนเฉลี่ย สข.		46.21	33.91	26.71	35.63
คะแนนเฉลี่ย ประเทศ		47.60	33.95	26.81	32.46

ตารางที่ 17 คะแนนเฉลี่ยกลุ่มสาระภาษาไทย วิทยาศาสตร์ คณิตศาสตร์และภาษาอังกฤษ (ตัวชี้วัดที่ 21-24) ชั้นมัธยมศึกษาปีที่ 6 ปีการศึกษา 2568

ที่	รร.ตชด.	คะแนนเฉลี่ยของนักเรียนชั้นมัธยมศึกษาปีที่ 6			
		ภาษาไทย	วิทยาศาสตร์	คณิตศาสตร์	ภาษาอังกฤษ
1.	รร.มัธยมพระราชทานนายาว (กก.ตชด.12)	33.57	26.42	17.63	19.98
คะแนนเฉลี่ย สข.		36.33	30.30	19.73	30.09
คะแนนเฉลี่ย ประเทศ		40.32	31.99	21.00	30.15

ตารางที่ 18 ผลต่างระหว่างคะแนนเฉลี่ยระดับกก.ตชด. และคะแนนเฉลี่ยระดับประเทศ ของระดับชั้นมัธยมศึกษาปีที่ 3

โรงเรียน	ภาษาไทย						วิทยาศาสตร์						คณิตศาสตร์						ภาษาอังกฤษ					
	2566		2567		2568		2566		2567		2568		2566		2567		2568		2566		2567		2568	
	คะแนนเฉลี่ย	ผลต่าง	คะแนนเฉลี่ย	ผลต่าง	คะแนนเฉลี่ย	ผลต่าง	คะแนนเฉลี่ย	ผลต่าง	คะแนนเฉลี่ย	ผลต่าง	คะแนนเฉลี่ย	ผลต่าง	คะแนนเฉลี่ย	ผลต่าง	คะแนนเฉลี่ย	ผลต่าง	คะแนนเฉลี่ย	ผลต่าง	คะแนนเฉลี่ย	ผลต่าง	คะแนนเฉลี่ย	ผลต่าง	คะแนนเฉลี่ย	ผลต่าง
รร.มัธยมพระราชทานนายว (กก.ตชด.12)	45.99	4.74	42.70	6.23	37.03	10.57	26.48	3.45	28.02	2.91	28.65	5.30	20.76	4.62	21.65	4.88	20.42	6.39	27.83	3.93	31.94	2.28	24.18	8.28
รร.ตชด.เฉลิมพระเกียรติฯ (กก.ตชด.21)	42.08	8.65	44.66	4.27	45.28	2.32	29.51	0.42	27.47	2.63	32.50	1.45	23.29	2.09	21.25	8.68	27.18	0.03	26.74	5.02	30.33	5.31	25	7.46
รร.ตชด.ทอท.เฉลิมพระเกียรติฯ (กก.ตชด.23)	38.47	12.26	37.41	11.52	45.43	2.17	27.50	2.43	19.38	13.58	32.11	1.84	19.21	6.17	21.23	5.13	27.09	-0.38	25.68	6.08	31.38	2.84	24.22	8.24
รร.ตชด.ทอท.เฉลิมพระเกียรติฯ (กก.ตชด.32)	45.28	5.45	40.15	8.78	48.29	-0.69	24.72	5.21	28.68	-0.66	45.55	-11.60	21.32	4.06	<b>29.78</b>	-8.13	30.27	-9.85	26.02	5.74	<b>37.61</b>	-5.67	26.46	6.00
รร.ตชด.เฉลิมพระเกียรติ 7 รอบพระชนมพรรษา (บ้านหม่องก๊วะ) (กก.ตชด.34)	39.64	11.09	40.13	8.80	38.13	9.47	24.95	4.98	<b>31.25</b>	-3.78	30.91	3.04	20.93	4.45	26.45	-5.20	13.66	13.52	26.76	5.00	33.19	-2.86	24.02	8.44

ตารางที่ 18 ผลต่างระหว่างคะแนนเฉลี่ยระดับกก.ตชด. และคะแนนเฉลี่ยระดับประเทศ ของระดับชั้นมัธยมศึกษาปีที่ 3 (ต่อ)

โรงเรียน	ภาษาไทย						วิทยาศาสตร์						คณิตศาสตร์						ภาษาอังกฤษ					
	2566		2567		2568		2566		2567		2568		2566		2567		2568		2566		2567		2568	
	คะแนนเฉลี่ย	ผลต่าง	คะแนนเฉลี่ย	ผลต่าง	คะแนนเฉลี่ย	ผลต่าง	คะแนนเฉลี่ย	ผลต่าง	คะแนนเฉลี่ย	ผลต่าง	คะแนนเฉลี่ย	ผลต่าง	คะแนนเฉลี่ย	ผลต่าง	คะแนนเฉลี่ย	ผลต่าง	คะแนนเฉลี่ย	ผลต่าง	คะแนนเฉลี่ย	ผลต่าง	คะแนนเฉลี่ย	ผลต่าง	คะแนนเฉลี่ย	ผลต่าง
รร.ตชด.ม.ร.ว. เฉลิมลักษณ์ จันทร์เสน (กก.ตชด.34)	48.88	1.85	41.07	7.86	45.14	2.46	27.99	1.94	<b>37.60</b>	-18.22	43.71	-9.76	30.32	-4.94	<b>42.45</b>	-21.22	43.61	-16.52	23.71	8.05	<b>41.09</b>	-9.71	36.90	-4.44
ประเทศ	50.73		48.93		47.60		29.93		34.22		33.95		25.38		26.53		26.81		31.76		30.93		32.46	

ตารางที่ 19 ผลต่างระหว่างคะแนนเฉลี่ยระดับกก.ตชด. และคะแนนเฉลี่ยระดับประเทศ ของระดับชั้นมัธยมศึกษาปีที่ 6

โรงเรียน	ภาษาไทย						วิทยาศาสตร์						คณิตศาสตร์						ภาษาอังกฤษ					
	2566		2567		2568		2566		2567		2568		2566		2567		2568		2566		2567		2568	
	คะแนนเฉลี่ย	ผลต่าง	คะแนนเฉลี่ย	ผลต่าง	คะแนนเฉลี่ย	ผลต่าง	คะแนนเฉลี่ย	ผลต่าง	คะแนนเฉลี่ย	ผลต่าง	คะแนนเฉลี่ย	ผลต่าง	คะแนนเฉลี่ย	ผลต่าง	คะแนนเฉลี่ย	ผลต่าง	คะแนนเฉลี่ย	ผลต่าง	คะแนนเฉลี่ย	ผลต่าง	คะแนนเฉลี่ย	ผลต่าง	คะแนนเฉลี่ย	ผลต่าง
รร.มัธยม พระราชทาน นายนาว (กก.ตชด.12)	35.06	5.72	36.49	5.72	33.57	6.75	27.95	1.14	29.94	-0.99	26.42	5.57	14.79	5.17	19.95	1.81	17.63	3.37	22.85	3.34	23.47	7.14	33.57	6.75
ประเทศ	40.78		42.21		40.32		27.95		28.95		31.99		19.96		21.76		21.00		26.19		30.61		30.15	

**ตัวชี้วัดที่ 25 ร้อยละของนักเรียนในโครงการตามพระราชดำริชั้นประถมศึกษาปีที่ 6 ชั้นมัธยมศึกษาปีที่ 3 และชั้นมัธยมศึกษาปีที่ 6 ที่มีจริยธรรมตั้งแต่ระดับดีขึ้นไป**

ผลการดำเนินงาน พบว่า ในภาพรวมนักเรียนในโครงการตามพระราชดำริในชั้นประถมศึกษาปีที่ 6 มีจริยธรรมตั้งแต่ระดับดีขึ้นไป คิดเป็นร้อยละ 95.24 และเมื่อพิจารณาตามสังกัด พบว่า นักเรียนส่วนใหญ่ มีจริยธรรมตั้งแต่ระดับดีขึ้นไป สูงกว่าร้อยละ 90.00 ยกเว้น กก.ตชด.21 และ 43 ดังภาพที่ 18

ผลการดำเนินงาน พบว่า ในภาพรวมนักเรียนในโครงการตามพระราชดำริในชั้นมัธยมศึกษาปีที่ 3 มีจริยธรรมตั้งแต่ระดับดีขึ้นไป คิดเป็นร้อยละ 96.96 เมื่อพิจารณาเป็นรายโรงเรียน พบว่า นักเรียนชั้นมัธยมศึกษาปีที่ 3 รร.ตชด.เฉลิมพระเกียรติฯ (กก.ตชด.21) และ รร.ตชด.ทอท.เฉลิมพระเกียรติฯ (กก.ตชด.32) มีจริยธรรมตั้งแต่ระดับดีขึ้นไปน้อยกว่าร้อยละ 90.00 ดังตารางที่ 20

ผลการดำเนินงาน พบว่า นักเรียนชั้นมัธยมศึกษาปีที่ 6 ทุกคนของ รร.มัธยมพระราชทานนายวม มีจริยธรรมตั้งแต่ระดับดีขึ้นไป คิดเป็นร้อยละ 100.00 ดังตารางที่ 20

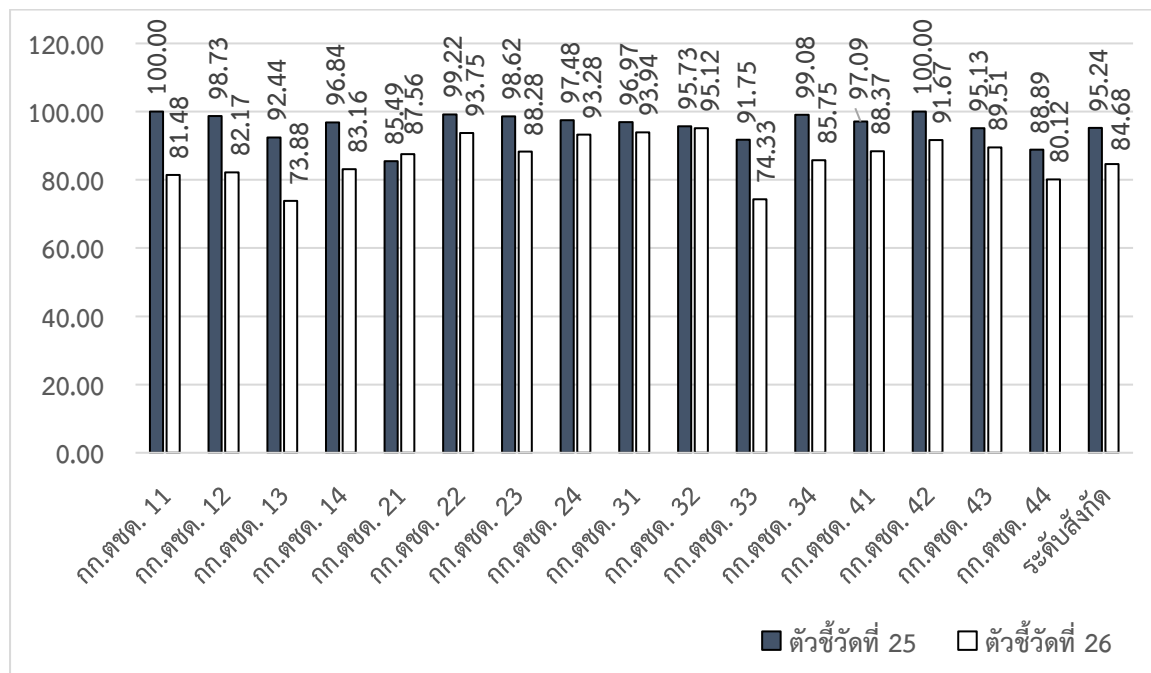
**ตัวชี้วัดที่ 26 ร้อยละของนักเรียนในโครงการตามพระราชดำริชั้นประถมศึกษาปีที่ 6 ชั้นมัธยมศึกษาปีที่ 3 และชั้นมัธยมศึกษาปีที่ 6 ที่มีทักษะการใช้เทคโนโลยีสารสนเทศตั้งแต่ระดับดีขึ้นไป**

ผลการดำเนินงาน พบว่า ในภาพรวมนักเรียนในโครงการตามพระราชดำริในชั้นประถมศึกษาปีที่ 6 มีทักษะการใช้เทคโนโลยีสารสนเทศตั้งแต่ระดับดีขึ้นไป คิดเป็นร้อยละ 84.68 เมื่อพิจารณาตามสังกัด พบว่า เกือบทุกสังกัดมีทักษะการใช้เทคโนโลยีสารสนเทศตั้งแต่ระดับดีขึ้นไป ต่ำกว่าร้อยละ 90 ยกเว้น กก.ตชด.22, 24, 31, 32 และ กก.ตชด.42 ดังภาพที่ 18

ผลการดำเนินงาน พบว่า ในภาพรวมนักเรียนในโครงการตามพระราชดำริในชั้นมัธยมศึกษาปีที่ 3 มีทักษะการใช้เทคโนโลยีสารสนเทศตั้งแต่ระดับดีขึ้นไป คิดเป็นร้อยละ 93.92 เมื่อพิจารณาเป็นรายโรงเรียน พบว่า นักเรียนชั้นมัธยมศึกษาปีที่ 3 รร.ตชด.เฉลิมพระเกียรติฯ (กก.ตชด.23) รร.ตชด.ทอท.เฉลิมพระเกียรติฯ (กก.ตชด.32) และรร.ตชด.เฉลิมพระเกียรติ 7 รอบฯ (บ้านหม่องก๊วะ) (กก.ตชด.34) มีทักษะการใช้เทคโนโลยีสารสนเทศตั้งแต่ระดับดีขึ้นไป ต่ำกว่าร้อยละ 90 ดังตารางที่ 21

ผลการดำเนินงาน พบว่า นักเรียนชั้นมัธยมศึกษาปีที่ 6 ทุกคนของ รร.มัธยมพระราชทานนายวม มีทักษะการใช้เทคโนโลยีสารสนเทศตั้งแต่ระดับดีขึ้นไป คิดเป็นร้อยละ 100.00 ดังตารางที่ 21

ภาพที่ 18 พฤติกรรมด้านคุณธรรมและจริยธรรม และทักษะการใช้เทคโนโลยีสารสนเทศของนักเรียน  
ชั้นประถมศึกษาปีที่ 6 (ตัวชี้วัดที่ 25-26)



ตารางที่ 20 พฤติกรรมด้านคุณธรรมและจริยธรรมชั้นมัธยมศึกษาปีที่ 3 และชั้นมัธยมศึกษาปีที่ 6 (ตัวชี้วัดที่ 25)

สังกัด	มัธยมศึกษาปีที่ 3			มัธยมศึกษาปีที่ 6		
	จน.นร.ที่เข้ารับ การประเมิน (คน)	ระดับดีขึ้นไป		จน.นร.ที่เข้า รับการประเมิน (คน)	ระดับดีขึ้นไป	
		คน	ร้อยละ		คน	คน
รร.มัธยมพระราชทานนายาว (กก.ตชด.12)	112	112	100.00	60	60	100.00
รร.ตชด.เฉลิมพระเกียรติฯ (กก.ตชด.21)	32	30	93.75	-	-	-
รร.ตชด.ทอท.เฉลิมพระเกียรติฯ (กก.ตชด.23)	20	20	100.00	-	-	-
รร.ตชด.ทอท.เฉลิมพระเกียรติฯ (กก.ตชด.32)	46	40	86.96	-	-	-
รร.ตชด.เฉลิมพระเกียรติ 7 รอบฯ (บ้านหม่องก๊วะ) (กก.ตชด.34)	32	32	100.00	-	-	-
รร.ตชด.ม.ร.ว.เฉลิมลักษณ์ จันทรเสน (กก.ตชด.34)	21	21	100.00	-	-	-
<b>ระดับสังกัด</b>	<b>263</b>	<b>255</b>	<b>96.96</b>	<b>60</b>	<b>60</b>	<b>100.00</b>

ตารางที่ 21 ทักษะการใช้เทคโนโลยีสารสนเทศของนักเรียนชั้นมัธยมศึกษาปีที่ 3 และ ชั้นมัธยมศึกษาปีที่ 6 (ตัวชี้วัดที่ 26)

สังกัด	มัธยมศึกษาปีที่ 3			มัธยมศึกษาปีที่ 6		
	จน.นร.ที่เข้ารับ การประเมิน (คน)	ระดับดีขึ้นไป		จน.นร.ที่เข้า รับการประเมิน (คน)	ระดับดีขึ้นไป	
		คน	ร้อยละ		คน	ร้อยละ
รร.มัธยมพระราชทานนายาว (กก.ตชด.12)	112	112	100.00	60	60	100.00
รร.ตชด.เฉลิมพระเกียรติฯ (กก.ตชด.21)	32	28	87.50	-	-	-
รร.ตชด.ทอท.เฉลิมพระเกียรติฯ (กก.ตชด.23)	20	15	75.00	-	-	-
รร.ตชด.ทอท.เฉลิมพระเกียรติฯ (กก.ตชด.32)	46	41	89.13	-	-	-
รร.ตชด.เฉลิมพระเกียรติ 7 รอบฯ (บ้านหม่องก๊วะ) (กก.ตชด.34)	32	30	93.75	-	-	-
รร.ตชด.ม.ร.ว.เฉลิมลักษณ์ จันทรเสน (กก.ตชด.34)	21	21	100.00	-	-	-
<b>ระดับสังกัด</b>	<b>263</b>	<b>247</b>	<b>93.92</b>	<b>60</b>	<b>60</b>	<b>100.00</b>

## ผลการดำเนินงานตามเป้าหมายหลักที่ 4 เพื่อเสริมสร้างศักยภาพของเด็กและเยาวชนทางการงานอาชีพ

### เป้าหมายการดำเนินงาน

1. เด็กและเยาวชนทุกคนมีความรู้และทักษะพื้นฐานทางการเกษตรยั่งยืนในการผลิตอาหารเพื่อการบริโภค
2. เด็กและเยาวชนมีความรู้และทักษะพื้นฐานทางด้านอาชีพที่จำเป็นในการดำรงชีวิตอย่างน้อย 1 อาชีพ
3. เด็กและเยาวชนได้รับการพัฒนาศักยภาพตามหลักการและอุดมการณ์สหกรณ์

### ผลการดำเนินงาน

ในการติดตามความก้าวหน้าของการดำเนินงานและประเมินผลความสำเร็จของการพัฒนาตามเป้าหมายหลักที่ 4 ได้ใช้ตัวชี้วัดดังนี้

- |                 |                                                                              |
|-----------------|------------------------------------------------------------------------------|
| ตัวชี้วัดที่ 27 | ปริมาณผลผลิตทางการเกษตร                                                      |
| ตัวชี้วัดที่ 28 | คะแนนเฉลี่ยวิชาเกษตรของนักเรียนชั้นประถมศึกษาปีที่ 6                         |
| ตัวชี้วัดที่ 29 | คะแนนเฉลี่ยวิชาอาชีพที่จำเป็นต่อการดำรงชีวิตของนักเรียนชั้นประถมศึกษาปีที่ 6 |
| ตัวชี้วัดที่ 30 | คะแนนเฉลี่ยวิชาสหกรณ์ของนักเรียนชั้นประถมศึกษาปีที่ 6                        |

ผลการประเมินตามตัวชี้วัดข้างต้น สรุปได้ดังรายละเอียดต่อไปนี้

#### ด้านการเกษตรยั่งยืน(ตัวชี้วัดที่ 27-28)

##### ตัวชี้วัดที่ 27 ปริมาณผลผลิตทางการเกษตร

ผลผลิตทางการเกษตรแบ่งออกเป็น 4 ประเภท คือ เนื้อสัตว์ ถั่วเมล็ดแห้ง ผัก และผลไม้ โดยปริมาณความต้องการอาหารของนักเรียน 1 คนใน 1 มื้อ คือ เนื้อสัตว์ 40 กรัม (กรณีอาหารประเภทโปรตีนมีเนื้อสัตว์และถั่วเมล็ดแห้ง) หรือเนื้อสัตว์ 80 กรัม (กรณีอาหารประเภทโปรตีนมีเนื้อสัตว์เพียงอย่างเดียว) ถั่วเมล็ดแห้ง 25 กรัม ผัก 100 กรัม และผลไม้ 100 กรัม

##### 1) ปริมาณเนื้อสัตว์ที่โรงเรียนผลิตได้

ในปีการศึกษา 2568 พบว่า โรงเรียนสังกัดกองบัญชาการตำรวจตระเวนชายแดน มีร้อยละของผลผลิตประเภทเนื้อสัตว์เพียงพอต่อความต้องการอาหารของนักเรียนอยู่ในระดับดี ในครั้งที่ 1 จำนวน 208 โรงเรียน คิดเป็นร้อยละ 94.12 และครั้งที่ 2 จำนวน 212 โรงเรียน คิดเป็นร้อยละ 95.93 เมื่อเปรียบเทียบกับเกณฑ์ที่กำหนดไว้ที่ 40 กรัม/คน/มื้อ ดังตารางที่ 22

เมื่อเปรียบเทียบร้อยละปริมาณการผลิตเนื้อสัตว์ที่เพียงพอกับปริมาณความต้องการอาหารของนักเรียนระหว่างครั้งที่ 1 และครั้งที่ 2 พบว่า รร.ตชด. สังกัด กก.ตชด.11, 31, 41 และ 44 มีร้อยละปริมาณการผลิตเนื้อสัตว์ที่เพียงพอกับปริมาณความต้องการอาหารของนักเรียนครั้งที่ 2 ลดลงจากครั้งที่ 1 ดังตารางที่ 23

##### 2) ปริมาณถั่วเมล็ดแห้งที่โรงเรียนผลิตได้

ในปีการศึกษา 2568 พบว่า โรงเรียนสังกัดกองบัญชาการตำรวจตระเวนชายแดน มีร้อยละของผลผลิตประเภทถั่วเมล็ดแห้งเพียงพอต่อความต้องการอาหารของนักเรียนอยู่ในระดับดี ในครั้งที่ 1 จำนวน 131 โรงเรียน คิดเป็นร้อยละ 59.55 และครั้งที่ 2 จำนวน 150 โรงเรียน คิดเป็นร้อยละ 67.87 เมื่อเปรียบเทียบกับเกณฑ์ที่กำหนดไว้ที่ 25 กรัม/คน/มื้อ ดังตารางที่ 22

เมื่อเปรียบเทียบร้อยละปริมาณการผลิตถั่วเมล็ดแห้งที่เพียงพอกับปริมาณความต้องการอาหารของนักเรียนระหว่างครั้งที่ 1 และครั้งที่ 2 พบว่า รร.ตชด. สังกัด กก.ตชด.11, 22, 23, 31 และ 43 มีร้อยละปริมาณการผลิตถั่วเมล็ดแห้งที่เพียงพอกับปริมาณความต้องการอาหารของนักเรียนครั้งที่ 2 ลดลงจากครั้งที่ 1 ดังตารางที่ 23

### 3) ปริมาณผักที่โรงเรียนผลิตได้

ในปีการศึกษา 2568 พบว่า โรงเรียนสังกัดกองบัญชาการตำรวจตระเวนชายแดน มีร้อยละของผลผลิตประเภทผักเพียงพอต่อความต้องการอาหารของนักเรียนอยู่ในระดับดี ในครั้งที่ 1 จำนวน 209 โรงเรียน คิดเป็นร้อยละ 94.57 และครั้งที่ 2 จำนวน 212 โรงเรียน คิดเป็นร้อยละ 95.93 เมื่อเปรียบเทียบกับเกณฑ์ที่กำหนดไว้ที่ 100 กรัม/คน/มื้อ ดังตารางที่ 22

เมื่อเปรียบเทียบร้อยละปริมาณการผลิตผักที่เพียงพอกับปริมาณความต้องการอาหารของนักเรียนระหว่างครั้งที่ 1 และครั้งที่ 2 พบว่า เกือบทุก กก.ตชด. มีร้อยละปริมาณการผลิตผักที่เพียงพอกับปริมาณความต้องการอาหารของนักเรียนครั้งที่ 2 เพิ่มขึ้นจากครั้งที่ 1 ยกเว้น กก.ตชด.11 ดังตารางที่ 23

### 4) ปริมาณผลไม้ที่โรงเรียนผลิตได้

ในปีการศึกษา 2568 พบว่า โรงเรียนสังกัดกองบัญชาการตำรวจตระเวนชายแดน มีร้อยละของผลผลิตประเภทผลไม้เพียงพอต่อความต้องการอาหารของนักเรียนอยู่ในระดับดี ในครั้งที่ 1 จำนวน 192 โรงเรียน คิดเป็นร้อยละ 86.88 และครั้งที่ 2 จำนวน 184 โรงเรียน คิดเป็นร้อยละ 83.26 เมื่อเปรียบเทียบกับเกณฑ์ที่กำหนดไว้ที่ 100 กรัม/คน/มื้อ ดังตารางที่ 22

เมื่อเปรียบเทียบร้อยละปริมาณการผลิตผลไม้ที่เพียงพอกับปริมาณความต้องการอาหารของนักเรียนระหว่างครั้งที่ 1 และครั้งที่ 2 พบว่า รร.ตชด. สังกัด กก.ตชด.21, 23, 24, 31 และ 33 มีร้อยละปริมาณการผลิตผลไม้ที่เพียงพอกับปริมาณความต้องการอาหารของนักเรียนครั้งที่ 2 ลดลงจากครั้งที่ 1 ดังตารางที่ 23

ตารางที่ 22 ร้อยละของโรงเรียนที่มีผลผลิตเพียงพอต่อความต้องการอาหารของนักเรียน (ตัวชี้วัดที่ 27) ปีการศึกษา 2568 จำแนกตาม กก.ตชด.

สังกัด	ร้อยละของโรงเรียนที่มีผลผลิตเพียงพอต่อความต้องการอาหารของนักเรียนอยู่ในระดับดี															
	เนื้อสัตว์				ถั่วเมล็ดแห้ง				ผัก				ผลไม้			
	ครั้งที่ 1		ครั้งที่ 2		ครั้งที่ 1		ครั้งที่ 2		ครั้งที่ 1		ครั้งที่ 2		ครั้งที่ 1		ครั้งที่ 2	
	จำนวนโรงเรียน	ร้อยละ	จำนวนโรงเรียน	ร้อยละ	จำนวนโรงเรียน	ร้อยละ	จำนวนโรงเรียน	ร้อยละ	จำนวนโรงเรียน	ร้อยละ	จำนวนโรงเรียน	ร้อยละ	จำนวนโรงเรียน	ร้อยละ	จำนวนโรงเรียน	ร้อยละ
กก.ตชด.11	7	87.50	7	87.50	5	62.50	5	62.50	8	100.00	8	100.00	6	75.00	8	100.00
กก.ตชด.12	11	100.00	11	100.00	10	90.91	10	90.91	11	100.00	11	100.00	11	100.00	10	90.91
กก.ตชด.13	16	100.00	15	93.75	8	50.00	8	50.00	14	87.50	15	93.75	14	87.50	14	87.50
กก.ตชด.14	11	100.00	11	100.00	7	63.64	8	72.73	10	90.91	11	100.00	11	100.00	11	100.00
กก.ตชด.21	7	77.78	8	88.89	6	66.67	6	66.67	7	77.78	7	77.78	7	77.78	6	66.67
กก.ตชด.22	15	100.00	15	100.00	15	100.00	15	100.00	15	100.00	15	100.00	14	93.33	15	100.00
กก.ตชด.23	11	100.00	11	100.00	11	100.00	11	100.00	11	100.00	11	100.00	11	100.00	11	100.00
กก.ตชด.24	17	100.00	17	100.00	15	88.24	16	94.12	15	88.24	15	88.24	14	82.35	13	76.47
กก.ตชด.31	7	100.00	7	100.00	4	57.14	4	57.14	7	100.00	7	100.00	7	100.00	7	100.00
กก.ตชด.32	13	76.47	16	94.12	7	41.18	11	64.71	16	94.12	16	94.12	13	76.47	14	82.35
กก.ตชด.33	29	85.29	29	85.29	5	15.15	15	44.12	32	94.12	32	94.12	28	82.35	18	52.94
กก.ตชด.34	22	95.65	23	100.00	3	13.04	8	34.78	21	91.30	22	95.65	15	65.22	16	69.57
กก.ตชด.41	11	100.00	11	100.00	11	100.00	11	100.00	11	100.00	11	100.00	11	100.00	11	100.00
กก.ตชด.42	4	100.00	4	100.00	3	75.00	3	75.00	4	100.00	4	100.00	4	100.00	4	100.00
กก.ตชด.43	15	100.00	15	100.00	15	100.00	15	100.00	15	100.00	15	100.00	15	100.00	15	100.00
กก.ตชด.44	12	100.00	12	100.00	6	50.00	4	33.33	12	100.00	12	100.00	11	91.67	11	91.67
ระดับสังกัด	208	94.12	212	95.93	131	59.55	150	67.87	209	94.57	212	95.93	192	86.88	184	83.26

ตารางที่ 23 ปริมาณผลผลิตทางการเกษตร (ตัวชีวิตที่ 27) ปีการศึกษา 2568 จำแนกตาม กก.ตชด.

สังกัด	เนื้อสัตว์				ถั่วเมล็ดแห้ง				ผัก				ผลไม้			
	ครั้งที่ 1		ครั้งที่ 2		ครั้งที่ 1		ครั้งที่ 2		ครั้งที่ 1		ครั้งที่ 2		ครั้งที่ 1		ครั้งที่ 2	
	กรัม/คน/ มือ	% ความ ต้องการ	กรัม/คน/ มือ	% ความ ต้องการ	กรัม/คน/ มือ	% ความ ต้องการ	กรัม/คน/ มือ	% ความ ต้องการ	กรัม/คน/ มือ	% ความ ต้องการ	กรัม/คน/ มือ	% ความ ต้องการ	กรัม/คน/ มือ	% ความ ต้องการ	กรัม/คน/ มือ	% ความ ต้องการ
กก.ตชด.11	87.94	219.86	82.91	207.28	25.87	103.47	22.92	91.68	116.12	116.12	115.45	115.45	107.09	107.09	115.37	115.37
กก.ตชด.12	72.19	180.47	122.75	306.87	31.88	127.50	50.14	200.55	193.99	193.99	216.29	216.29	143.59	143.59	145.50	145.50
กก.ตชด.13	78.08	195.20	85.27	213.18	16.92	67.67	17.36	69.46	112.86	112.86	128.64	128.64	113.82	113.82	118.58	118.58
กก.ตชด.14	96.64	241.60	102.26	255.64	24.49	97.96	28.59	114.37	122.99	122.99	136.04	136.04	126.17	126.17	143.33	143.33
กก.ตชด.21	95.37	238.43	125.95	314.88	22.51	90.04	25.70	102.79	106.63	106.63	113.84	113.84	102.65	102.65	99.75	99.75
กก.ตชด.22	192.46	481.14	192.80	482.00	41.07	164.27	39.55	158.18	134.50	134.50	146.76	146.76	151.57	151.57	154.62	154.62
กก.ตชด.23	153.22	383.04	168.48	421.21	35.68	142.71	32.29	129.16	144.79	144.79	149.09	149.09	151.29	151.29	145.83	145.83
กก.ตชด.24	185.61	464.01	210.29	525.73	39.57	158.27	51.44	205.78	146.30	146.30	165.99	165.99	157.23	157.23	150.83	150.83
กก.ตชด.31	180.94	452.36	171.35	428.37	23.60	94.41	19.09	76.34	218.98	218.98	265.53	265.53	217.23	217.23	233.87	233.87
กก.ตชด.32	61.86	154.64	76.66	191.64	13.57	54.26	24.08	96.32	103.44	103.44	114.37	114.37	95.01	95.01	113.42	113.42
กก.ตชด.33	72.73	181.84	77.21	193.01	5.95	23.80	17.76	71.05	119.28	119.28	132.77	132.77	112.77	112.77	92.15	92.15
กก.ตชด.34	69.92	174.79	72.86	182.15	11.18	44.71	20.87	83.46	106.95	106.95	166.56	166.56	98.75	98.75	99.32	99.32
กก.ตชด.41	92.47	231.16	91.47	228.68	31.13	124.52	31.15	124.58	115.74	115.74	123.27	123.27	121.16	121.16	123.21	123.21
กก.ตชด.42	134.35	335.88	157.83	394.57	25.78	103.10	37.18	148.72	172.33	172.33	173.58	173.58	169.33	169.33	170.78	170.78
กก.ตชด.43	131.02	327.55	142.69	356.72	39.24	156.97	32.14	128.57	128.77	128.77	153.79	153.79	125.09	125.09	146.49	146.49
กก.ตชด.44	224.11	560.29	219.80	549.49	20.17	80.68	15.18	60.70	137.71	137.71	145.54	145.54	129.19	129.19	140.47	140.47

### ตัวชี้วัดที่ 28 คะแนนเฉลี่ยวิชาเกษตรของนักเรียนชั้นประถมศึกษาปีที่ 6

ครูผู้รับผิดชอบการดำเนินงานโครงการจะประเมินวิชาเกษตรของนักเรียนในระดับชั้นประถมศึกษาปีที่ 6 เป็นรายชั้นและรายบุคคล แบ่งเป็นวัดความรู้ 40 คะแนน และทักษะ 60 คะแนน โดยมีกรอบการประเมินที่กำหนดในแบบรายงาน ดังนี้

- 1) การเกษตรผสมผสานเพื่อผลิตอาหารสำหรับการบริโภค
  - พืชผัก
  - ผลไม้
  - เนื้อสัตว์
  - ถั่วเมล็ดแห้ง
- 2) การจัดการน้ำเพื่อการเกษตร
- 3) การจัดการการผลิตและผลผลิตทางการเกษตรอย่างมีประสิทธิภาพ
  - การใช้ชีววิธีในการทำการเกษตร เช่น ปุ๋ยหมัก ปุ๋ยคอก น้ำสกัดชีวภาพ การป้องกันกำจัดศัตรูพืช
- 4) การเพาะและขยายพันธุ์
  - พืช
  - สัตว์
- 5) ภูมิปัญญาท้องถิ่นในการทำการเกษตร

มีผลการดำเนินงาน ดังนี้

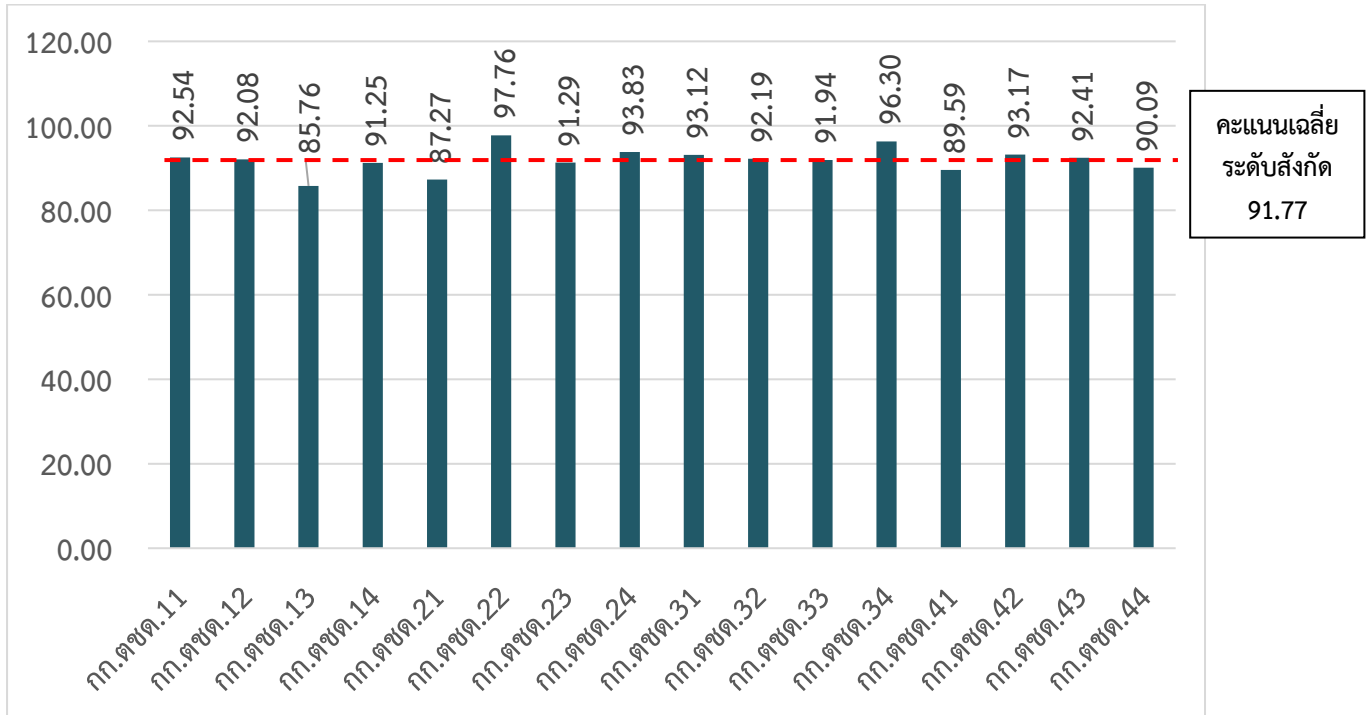
คะแนนเฉลี่ยวิชาเกษตรของนักเรียนชั้นประถมศึกษาปีที่ 6 พบว่า โรงเรียนสังกัดกองบัญชาการตำรวจตระเวนชายแดน มีร้อยละของโรงเรียนที่มีคะแนนเฉลี่ยวิชาเกษตรอยู่ในระดับดี เมื่อเปรียบเทียบกับเกณฑ์ที่กำหนดไว้ จำนวน 218 โรงเรียน คิดเป็นร้อยละ 99.54 โดยโรงเรียนที่มีคะแนนเฉลี่ยวิชาเกษตรอยู่ในระดับพอใช้และปรับปรุง มีจำนวน 1 โรงเรียน

กก.ตชด.13

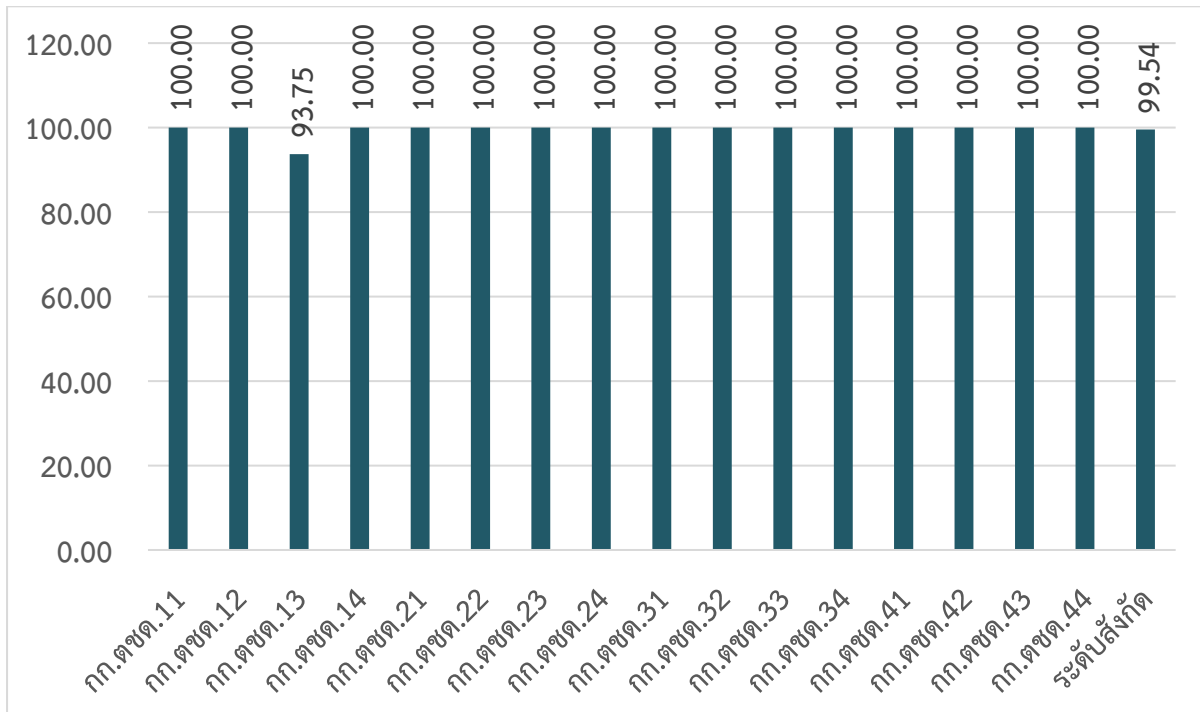
รร.ตชด.เฮงเคิลไทย (78.60)

ดังภาพที่ 19 – 20

ภาพที่ 19 คะแนนเฉลี่ยวิชาเกษตรของนักเรียนชั้นประถมศึกษาปีที่ 6 (ตัวชี้วัดที่ 28) ปีการศึกษา 2568 จำแนกตาม กก.ตชด.



ภาพที่ 20 ร้อยละของโรงเรียนที่มีคะแนนเฉลี่ยวิชาเกษตรของนักเรียนชั้นประถมศึกษาปีที่ 6 (ตัวชี้วัดที่ 28) ปีการศึกษา 2568 จำแนกตาม กก.ตชด.



หมายเหตุ

ระดับดี	มีช่วงคะแนน มากกว่า 80 คะแนน
ระดับพอใช้	มีช่วงคะแนน 50-79 คะแนน
ระดับปรับปรุง	มีช่วงคะแนน น้อยกว่า 50 คะแนน

## ด้านอาชีพที่จำเป็นสำหรับชีวิตประจำวัน (ตัวชี้วัดที่ 29)

### ตัวชี้วัดที่ 29 คะแนนเฉลี่ยวิชาชีพที่จำเป็นต่อการดำรงชีวิตของนักเรียนชั้นประถมศึกษาปีที่ 6

วิชาชีพที่จำเป็นต่อการดำรงชีวิต หมายถึง วิชาชีพพื้นฐานที่ใช้ประโยชน์ในการดำรงชีวิตประจำวัน ของนักเรียน และเป็นฐานสำหรับการพัฒนาเพื่อเพิ่มพูนทักษะต่อไปในอนาคต เช่น การประกอบอาหาร การแปรรูปถนอมอาหาร การเพาะขยายพันธุ์ไม้ พันธุ์สัตว์ ศิลปหัตถกรรม การตัดเย็บเสื้อผ้า งานก่อสร้าง ช่างยนต์ ช่างไฟฟ้า งานซ่อมแซมเครื่องใช้ อุปกรณ์ต่างๆ ภายในครัวเรือน โดยสถานศึกษาต้องพัฒนาหลักสูตรเนื้อหา ดำเนินการจัดการเรียนการสอน และวัดประเมินผลการเรียนรู้ของนักเรียน

ครูผู้รับผิดชอบการดำเนินงานโครงการจะประเมินวิชาชีพที่จำเป็นต่อการดำรงชีวิตของนักเรียนใน ระดับชั้นประถมศึกษาปีที่ 6 เป็นรายชั้นและรายบุคคล แบ่งเป็นวัดความรู้ 40 คะแนน และทักษะ 60 คะแนน โดยมีกรอบการประเมินที่กำหนดในแบบรายงาน ดังนี้

- 1) ความรู้และทักษะพื้นฐานที่จำเป็นต่อการประกอบอาชีพ
  - แนวทางในการประกอบอาชีพ
- 2) เจตคติที่ดีต่อการประกอบอาชีพ
- 3) การใช้เทคโนโลยีอย่างเหมาะสมในการประกอบอาชีพ
- 4) การนำหลักการสหกรณ์มาใช้ในการประกอบอาชีพ
  - ทักษะในการทำงานร่วมกัน
  - การทำงานร่วมกัน
  - การแก้ปัญหา
  - การคิดสร้างสรรค์

มีผลการดำเนินงาน ดังนี้

คะแนนเฉลี่ยวิชาชีพที่จำเป็นต่อการดำรงชีวิตของนักเรียนชั้นประถมศึกษาปีที่ 6 พบว่า นักเรียน ในโรงเรียนสังกัดกองบัญชาการตำรวจตระเวนชายแดน ส่วนใหญ่มีคะแนนเฉลี่ยวิชาชีพที่จำเป็น ต่อการดำรงชีวิตมากกว่า 80.00 คะแนน ดังตารางที่ 24 ยกเว้น

กก.ตชด.13	รร.ตชด.บ้านเรดาร์ (มีคะแนนเฉลี่ยกิจกรรมการทอผ้าพื้นเมือง 70.60 คะแนน)
กก.ตชด.32	รร.ตชด.เฉลิมฉลองครบรอบ 100 ปีฯ (มีคะแนนเฉลี่ยกิจกรรมช่างตัดผม 75.00 คะแนน)
กก.ตชด.33	รร.ตชด.อาโอยามา (มีคะแนนเฉลี่ยกิจกรรมการสร้างสรรค์ผลิตภัณฑ์จากหญ้าอิบูแค 77.80 คะแนน)
	ศกร.ตชด.บ้านห้วยโป่งเลา (มีคะแนนเฉลี่ยกิจกรรมการทำกล้วยตาก 70.00 คะแนน และ กิจกรรมการทำปลาแดดเดียว 70.00 คะแนน)
กก.ตชด.34	ศกร.ตชด.บ้านแม่ละนา (มีคะแนนเฉลี่ยการทอผ้าพื้นบ้าน 50.00 คะแนน และกิจกรรม การตัดผม 50.00 คะแนน)
กก.ตชด.43	รร.ตชด.ยุงทองรัฐประชาสรรค์ (มีคะแนนเฉลี่ยกิจกรรมการตัดผม 78.00 คะแนน และ กิจกรรมการเย็บผ้าเบื้องต้น 75.00 คะแนน)
กก.ตชด.44	รร.ตชด.บ้านไอร์บือเต (มีคะแนนเฉลี่ยการแปรรูปอาหาร 75.00 คะแนน)
	รร.ตชด.บ้านลิ้นานนท์ (มีคะแนนเฉลี่ยการแปรรูปอาหารจากผลผลิตของโรงเรียน 75.00 คะแนน)

ตารางที่ 24 คะแนนเฉลี่ยวิชาชีพที่จำเป็นต่อการดำรงชีวิตของนักเรียนชั้นประถมศึกษาปีที่ 6 (ตัวชี้วัดที่ 29) ปีการศึกษา 2568 จำแนกตามโรงเรียน

โรงเรียน	กิจกรรมที่ดำเนินการ	จำนวนนักเรียนที่เข้ารับการประเมิน		คะแนนเฉลี่ย
		คน	ร้อยละ	
<b>กก.ตชด.11</b>				
รร.ตชด.บ้านน้ำแดง	แชมพูสมุนไพรเหงือกปลาหมอ	7	100.00	100.00
	สบู่สมุนไพรเหงือกปลาหมอ	7	100.00	100.00
รร.ตชด.บ้านคลองมะลิ ประเวศน์วิทยา	การแปรรูปถนอมอาหาร	12	100.00	95.66
รร.ตชด.สิงคโปร์แอร์ไลส์	ไข่เค็ม	22	100.00	100.00
	การทำกล้วยฉาบ	22	100.00	100.00
รร.ตชด.บ้านบ่อชะอม	การแปรรูปผลิตภัณฑ์จากมันเบอร์รี่	6	100.00	97.00
รร.ตชด.บ้านทางแมว	การทำน้ำยาล้างจาน	19	100.00	92.10
รร.ตชด.บ้านท่ากุ่ม	การตัดผมชาย	9	100.00	90.00
	การทำยาหม่องชั้นโรง	9	100.00	94.00
รร.ตชด.บ้านเขาฉลาด	การทำสบู่สมุนไพร	4	100.00	95.00
	การทำไข่เค็มพอกสมุนไพรใบเตย	4	100.00	97.00
รร.ตชด.บ้านคลองแดง	การเลี้ยงสัตว์ปีก	2	100.00	95.00
	การเพาะเห็ดนางฟ้า	2	100.00	90.00
<b>กก.ตชด.12</b>				
รร.ตชด.บ้านเขาสารภี	การซ่อมจักรยานและการตัดผม	7	100.00	95.86
	กิจกรรมการเลี้ยงเป็ด ห่าน ไก่ ปลา กบ	7	100.00	97.29
รร.ตชด.บ้านวังศรีทอง	ยาดมสมุนไพร	21	100.00	94.65
	การแปรรูป	21	100.00	89.45
รร.ตชด.ประชารัฐบำรุง 1	การทำน้ำยาล้างจาน	15	100.00	96.00
	การสานกระเป๋าเดคูพาจ	15	100.00	96.00
รร.ตชด.การบินไทย	การแปรรูปผลิตภัณฑ์ทางการเกษตร	16	100.00	89.65
	การดูแลซ่อมบำรุงรถจักรยานและรถสกูเตอร์ไฟฟ้า	16	100.00	86.12
รร.ตชด.บ้านน้ำอ้อม	การทำขนมไทยใบตอง	9	100.00	95.00
	การตัดผมชาย-หญิง	9	100.00	94.83
รร.ตชด.บ้านนายาว	การขยายพันธุ์พืชและการดูแลรักษา	47	92.16	88.00
	การแปรรูปผลิตภัณฑ์ทางการเกษตร	47	92.16	90.00
รร.ตชด.บ้านคลองตะเคียนชัย	การตัดผม	18	100.00	89.50
	การทำน้ำสมุนไพร	18	100.00	93.50

โรงเรียน	กิจกรรมที่ดำเนินการ	จำนวนนักเรียนที่ เข้ารับการประเมิน		คะแนน เฉลี่ย
		คน	ร้อยละ	
<b>กก.ตชด.12 (ต่อ)</b>				
รร.ตชด.บ้านทุ่งกบินทร์	การแปรรูปอาหาร น้ำพริกมะม่วงหาวมะนาวโห่	6	100.00	80.00
	การขยายพันธุ์พืช	6	100.00	100.00
รร.ตชด.บ้านนาอิสาน	การแปรรูปถนอมอาหาร	11	100.00	87.43
	การทำน้ำยาล้างจาน	11	100.00	91.26
รร.ตชด.พีระยานุเคราะห์ฯ 1	การแปรรูปถนอมอาหาร	7	100.00	84.29
	การเพาะขยายพันธุ์ไม้	7	100.00	83.67
<b>กก.ตชด.13</b>				
รร.ตชด.สุนทรเวช	ช่างตัดผม	36	100.00	85.00
รร.ตชด.สหธนาคารกรุง เทพ	กิจกรรมส่งเสริมอาชีพการทำไม้ กวาดดอกหญ้า	21	100.00	91.00
	กิจกรรมการทำสเปย์ตะไคร้หอม	21	100.00	95.00
รร.ตชด.มิตรมวลชน 2	การทำสบู่สมุนไพร	13	100.00	85.00
	การทำยาสระผมสมุนไพร	13	100.00	85.00
รร.ตชด.วิจิตรวิทยาคาร	กาแฟนักเรียน	11	100.00	90.00
	การตัดผมนักเรียนชายและหญิง	11	100.00	90.00
รร.ตชด.บ้านแม่ให้น้อย	การแปรรูปและถนอมอาหาร	9	100.00	94.25
	การเพาะขยายพันธุ์ไม้ผล	9	100.00	88.70
รร.ตชด.บ้านตะโกปิดทอง	การทอพรหมพื้นเมือง	14	100.00	92.64
	การถนอมอาหาร(ไข่เค็ม)	14	100.00	93.71
รร.ตชด.เฮงเคิ้ลไทย	การขยายและเพาะพันธุ์พืช	28	100.00	97.38
	การเลี้ยงปลาในกระชัง	28	100.00	92.10
รร.ตชด.บ้านถ้ำหิน	การแปรรูปและการถนอมอาหาร	22	100.00	95.80
รร.ตชด.ต้นมะม่วง	กิจกรรมกล้วยตาก	7	100.00	85.71
	กิจกรรมทอผ้าไหม	7	100.00	79.14
รร.ตชด.บ้านเรดาร์	การทอผ้าพื้นเมือง	33	100.00	70.60
รร.ตชด.บ้านทีโล่ป่า	กิจกรรมการปลูกพืชและไม้ผล	23	100.00	92.59
	กิจกรรมการเลี้ยงสุกร	23	100.00	93.64
รร.ตชด.วัดสุธาสีน	การแปรรูปอาหาร	8	100.00	85.00
	การทอผ้าไหม	8	100.00	80.00
รร.ตชด.บ้านปี่ลอกคี	กิจกรรมส่งเสริมอาชีพการทอผ้า พื้นเมืองกะเหรี่ยง	20	100.00	93.00
	กิจกรรมการทำพริกแกงเผ็ดและ พริกแกงส้ม	20	100.00	96.00

โรงเรียน	กิจกรรมที่ดำเนินการ	จำนวนนักเรียนที่ เข้ารับการประเมิน		คะแนน เฉลี่ย
		คน	ร้อยละ	
<b>กก.ตชด.13 (ต่อ)</b>				
ศกร.ตชด.หลวงประกอบ นิตินสารและท่านผู้หญิงถวิล	กิจกรรมทำสบู่ตะไคร้หอมกันยุง	19	100.00	80.00
	กิจกรรมทำยาหม่อง	19	100.00	80.00
ศกร.ตชด.ท่านผู้หญิง มณีรัตน์ บุณนาค	กิจกรรมจักสาน	10	100.00	100.00
	กิจกรรมทำยาหม่อง	10	100.00	100.00
ศกร.ตชด.ปุนอินทรี-มูลนิธิ กรุงศรี (บ้านไกรเกรียง)	กิจกรรมเลี้ยงไก่ไข่	17	100.00	98.00
	กิจกรรมเพาะเห็ดนางฟ้า	17	100.00	95.00
<b>กก.ตชด.14</b>				
รร.ตชด.บ้านเขาจ้าว	การทำน้ำม่วงขึ้นชานชาลา	12	100.00	98.00
	การทำข้าวเกรียบเห็ดนางฟ้า	12	100.00	98.00
รร.ตชด.บ้านย่านซื่อ	การทำนาข้าว	10	100.00	87.00
	การทำขนมทองม้วน	10	100.00	92.50
รร.ตชด.นเรศวรป่าละอู	การทำกล้วยฉาบ	32	100.00	94.00
	การทำไข่เค็มสมุนไพร	32	100.00	97.00
รร.ตชด.นเรศวรห้วยโศก	การแปรรูปขนุนทอดกรอบ	26	100.00	95.19
	การสานตะกร้าจากเส้นพลาสติก	26	100.00	93.27
รร.ตชด.บ้านท่าวังหิน	การทำไข่เค็ม	2	100.00	97.00
	การทำน้ำพริกเผาหมูสับไข่เค็ม	2	100.00	97.00
รร.ตชด.บ้านคลองน้อย	การทำขนมทองม้วนกลั่นทุเรียน	17	100.00	90.00
	การพับเหรียญโปรยทานจากริบบิ้น	17	100.00	86.00
รร.ตชด.ท่านผู้หญิงสุนามัน ประณีช (บ้านแพรงตะคร้อ)	การตัดผมชาย - หญิง	23	100.00	92.00
	การทำไข่เค็ม	23	100.00	93.50
รร.ตชด.บ้านโป่งลึก	กิจกรรมตัดผมชาย-หญิง	25	100.00	85.00
	กิจกรรมผลิตสบู่ตะไคร้หอมกันยุง	25	100.00	85.00
รร.ตชด.บ้านป่าหมาก	การทำกาแฟ	24	100.00	88.00
	ช่างตัดผม	24	100.00	90.00
ศกร.ตชด.บ้านศิริล้อม	ผลิตภัณฑ์จากเส้นพลาสติก	6	100.00	84.16
	การทำไข่เค็มสมุนไพร 3 สูตร (อัญชัน ขมิ้น ใบเตย)	6	100.00	89.16
ศกร.ตชด.อินทรีอาสา (บ้านป่าเกะฮู)	กิจกรรมจัดทำสบู่ตะไคร้หอม	13	100.00	80.00
	กิจกรรมผลิตเทียนหอมสมุนไพร (กลั่นตะไคร้หอม)	13	100.00	80.76

โรงเรียน	กิจกรรมที่ดำเนินการ	จำนวนนักเรียนที่ เข้ารับการประเมิน		คะแนน เฉลี่ย
		คน	ร้อยละ	
<b>กก.ตชด.21</b>				
รร.ตชด.บ้านโคกแสง	การแปรรูปอาหาร	21	95.45	86.54
	การขยายพันธุ์พืช	21	95.45	87.46
รร.ตชด.บ้านชำปะโต	การทำไข่ทรงเครื่อง	17	100.00	92.35
รร.ตชด.พีระยานุเคราะห์ฯ 2	การเพาะขยายพันธุ์ผัก	15	100.00	80.00
	ช่างตัดผม	15	100.00	80.00
รร.ตชด.บ้านตาตุม	การถนอมอาหาร (ปลาต้ม)	16	100.00	87.00
รร.ตชด.บ้านรุน	การประกอบอาหาร	15	100.00	100.00
	การขยายพันธุ์พืช	15	100.00	100.00
รร.ตชด.บ้านตาแตรว	การถนอมอาหาร	25	96.15	91.12
	การทำกล้วยฉาบ	25	96.15	86.34
รร.ตชด.เฉลิมพระเกียรติฯ	การแปรรูปผลิตภัณฑ์	50	100.00	84.00
	การขยายพันธุ์พืช	50	100.00	89.87
รร.ตชด.ท่านผู้หญิง สุประภาดา เกษมสันต์	การทำไข่ทรงเครื่อง	26	100.00	100.00
ศกร.ตชด.ทรัพย์ทรายทอง	การจักสาน	8	100.00	88.00
<b>กก.ตชด.22</b>				
รร.ตชด.บรรจบพัน บ้านปากลา	การทำข้าวเกรียบจากใบหม่อน	5	100.00	100.00
	กล้วยม้วนทอดเนย	5	100.00	100.00
รร.ตชด.บ้านตาเอี่ยม	การแปรรูปอาหาร	11	100.00	100.00
รร.ตชด.บ้านท่าแสนคุณ	ช่างตัดผม	7	100.00	86.00
	การเพาะเห็ดนางฟ้า	7	100.00	88.00
รร.ตชด.บ้านศรีสวัสดิ์	ช่างตัดผม	5	100.00	90.00
	การทำพวงกุญแจตัวหนอน	5	100.00	90.00
รร.ตชด.บ้านคำสะอาด	กิจกรรมตัดผม	7	100.00	100.00
	กิจกรรมทำไข่เค็มสมุนไพร	5	100.00	100.00
รร.ตชด.บ้านห้วยฆ้อง	การทำแยมมัลเบอร์รี่	9	100.00	100.00
	การทำน้ำยาล้างจานจอมพลัง	9	100.00	100.00
รร.ตชด.บ้านแก่งศรีโคตร	การเพาะเห็ดนางฟ้า	11	100.00	98.00
	การทำสบู่สมุนไพร	11	100.00	95.00
รร.ตชด.ศ.ดร.เนวิน สคริมชอว์	การเพาะเห็ดนางฟ้า	2	100.00	95.00
	ช่างตัดผม	2	100.00	95.00
รร.ตชด.บ้านหนองใหญ่	การทำน้ำยาล้างจาน	7	100.00	100.00
	การตัดผม	7	100.00	100.00
ศกร.ตชด.ชุมชนป่าหญ้าคา	การทำน้ำพริกปลาตุ๋น	7	100.00	100.00

โรงเรียน	กิจกรรมที่ดำเนินการ	จำนวนนักเรียนที่ เข้ารับการประเมิน		คะแนน เฉลี่ย
		คน	ร้อยละ	
<b>กก.ตชด.22 (ต่อ)</b>				
ศกร.ตชด.บ้านหนองบัว พัฒนา	ช่างตัดผม	8	100.00	100.00
	การทำนา	8	100.00	100.00
ศกร.ตชด.ภูตานกอย	ช่างตัดผม	13	100.00	89.50
ศกร.ตชด.เอไอเอ ประเทศ ไทย (บ้านบ่าฮี)	กิจกรรมฝึกทักษะการตัดผม	8	100.00	85.00
	กิจกรรมฝึกทักษะการปักผ้าพื้นเมือง	8	100.00	87.00
ศกร.ตชด.พิทักษ์ปัญญา	ช่างตัดผม	10	100.00	90.00
	การทำขนมดอกจอก	10	100.00	94.00
รร.ตชด.ปูนอินทรี 50 ปี (บ้านห้วยกระแสน)	การทำน้ำพริกมะกอก	13	100.00	97.00
<b>กก.ตชด.23</b>				
รร.ตชด.ชูทิศวิทยา	การเพาะเห็ดนางฟ้า	12	100.00	89.00
	การทำไม้กวาดดอกหญ้า	12	100.00	85.00
รร.ตชด.ช่างกลปทุมวัน อนุสรณ์ 8	การทำน้ำยาล้างจาน	21	100.00	97.00
	การทำน้ำพริกเห็ดนางฟ้า	21	100.00	90.00
รร.ตชด.บ้านหาดทรายเพ	การเลี้ยงปลาในบ่อดิน	3	100.00	100.00
	การเลี้ยงไก่ ไช่	3	100.00	100.00
รร.ตชด.ศ.พญ.จิตาภา สายัณห์วิกลิต (บ้านหนองคู)	การทำไข่เค็ม	17	100.00	93.87
	การทำปลาตุ๋นเค็มเดียว	17	100.00	90.00
รร.ตชด.บ้านนาสามัคคี	กิจกรรมร้านตัดผม	4	100.00	95.50
รร.ตชด.คอนราตเฮงเคิล	การตัดผม	5	100.00	86.00
	การแปรรูปและถนอมอาหาร	5	100.00	86.40
รร.ตชด.การทำอากาศยานฯ	การถนอมอาหาร (แปรรูปกล้วยน้ำว้า)	20	100.00	95.00
รร.ตชด.ค็อกนิสไทยฯ	การถนอมอาหาร	33	100.00	89.25
	การเพาะขยายพันธุ์พืช	33	100.00	90.20
ศกร.ตชด.บ้านปากห้วยม่วง	ช่างตัดผม	11	100.00	93.45
	ช่างซ่อมจักรยานยนต์	11	100.00	92.27
ศกร.ตชด.บ้านนากระเสริม	การเลี้ยงปลาในบ่อดิน	9	100.00	89.00
	การเลี้ยงไก่ไข่	9	100.00	92.00
ศกร.ตชด.ไต้ร่มพระบารมี	การแปรรูปถนอมอาหาร	10	100.00	83.20
	การขยายพันธุ์ไม้และพันธุ์พืช	10	100.00	82.50

โรงเรียน	กิจกรรมที่ดำเนินการ	จำนวนนักเรียนที่ เข้ารับการประเมิน		คะแนน เฉลี่ย
		คน	ร้อยละ	
<b>กก.ตชด.24</b>				
รร.ตชด.เฉลิมราษฎร์บำรุง	การปั้นตุ๊กตาผีตาโขนด้วยดินเผา	8	100.00	90.00
รร.ตชด.บ้านห้วยเป่า	การทำไข่เค็มสมุนไพร	15	100.00	84.00
	การปลูกผักไฮโดรโปนิกส์	15	100.00	82.00
รร.ตชด.บ้านห้วยเวียงงาม	การปลูกพืชผักสวนครัวและเลี้ยงสัตว์	10	100.00	85.00
	การแปรรูปอาหาร	10	100.00	85.00
รร.ตชด.ฮิลมาร์พาเบิล	การเลี้ยงจิ้งหรีด	7	100.00	100.00
	การแปรรูปจิ้งหรีด	7	100.00	95.00
รร.ตชด.บ้านห้วยดอกไม้	การแปรรูปอาหาร	4	100.00	99.00
	การแปรรูปผลไม้	4	100.00	95.00
รร.ตชด.บ้านน่านกปิด	กิจกรรมแปรรูปเห็ดนางฟ้า	4	100.00	85.00
	กิจกรรมการทำปุ๋ยหมัก	4	100.00	90.00
รร.ตชด.บ้านหนองแคน	การทำน้ำยาล้างจาน	3	100.00	95.00
	การผลิตสบู่ชาโคล	3	100.00	93.00
รร.ตชด.บ้านเมืองทอง	การแปรรูปอาหาร	9	100.00	100.00
	การปลูกพืชเลี้ยงสัตว์	9	100.00	100.00
รร.ตชด.บ้านวังขมภู	การทำไม้กวาดทางมะพร้าว	11	100.00	95.00
	การทำขนม	11	100.00	98.00
รร.ตชด.บ้านหนองตะไก่อ	ผลิตภัณฑ์จากข้าว	4	100.00	92.00
รร.ตชด.บ้านนาขมภู	การทำกล้วยตาก	8	100.00	100.00
รร.ตชด.บ้านนาปอ	ปลูกผักสวนครัว	3	100.00	85.00
	การเลี้ยงปลาในบ่อดิน	3	100.00	81.00
รร.ตชด.บ้านนาแวง	การแปรรูปอาหาร	3	100.00	99.00
รร.ตชด.บ้านเทพภูเงิน	การเลี้ยงปลา	7	100.00	84.00
	การเลี้ยงแหนแดง	7	100.00	85.00
รร.ตชด.บ้านหมันขาว	การเลี้ยงไก่พื้นเมือง	6	100.00	86.00
รร.ตชด.บ้านคำขมภู	การแปรรูปอาหาร	4	100.00	95.00
	การแปรรูปผลผลิตทางการเกษตร	4	100.00	95.00
รร.ตชด.บ้านไทยเสรี	การแปรรูปอาหาร	7	100.00	100.00
	การเพาะขยายพันธุ์ไม้	7	100.00	100.00
รร.ตชด.ไปรษณีย์ไทย (บ้านห้วยหมากหล้า)	ไข่เค็มเด็กน้อย	6	100.00	100.00

โรงเรียน	กิจกรรมที่ดำเนินการ	จำนวนนักเรียนที่ เข้ารับการประเมิน		คะแนน เฉลี่ย
		คน	ร้อยละ	
<b>กก.ตชด.31</b>				
รร.ตชด.บุญธรรม-บุญพริ้ง	การตัดผมชาย	11	100.00	85.00
	การถนอมอาหาร	11	100.00	90.00
รร.ตชด.บ้านลาดเรือ	การปลูกผักปลอดสารพิษ	3	100.00	100.00
	ปศุสัตว์โรงเรียน	3	100.00	100.00
รร.ตชด.บ้านโป่งตะแบก	การแปรรูปอาหารมะขามคลุก	5	83.33	97.00
	การแปรรูปอาหาร	5	83.33	88.00
รร.ตชด.อาหารอุทิศ	ผลิตภัณฑ์ไม้กวาดดอกหญ้า	4	100.00	100.00
รร.ตชด.ยอดโพธิ์ทอง 1	การทำกล้วยฉาบ	4	100.00	100.00
รร.ตชด.บ้านรักไทย	การแปรรูปกล้วยตาก	6	100.00	100.00
	การทำสเปรย์กันยุงจากสมุนไพร	6	100.00	100.00
<b>กก.ตชด.32</b>				
รร.ตชด.บ้านดอยล้าน	การปลูก และการแปรรูป ชาเล็ดมังกร	7	100.00	90.00
	การแปรรูปและถนอมอาหาร	7	100.00	85.00
รร.ตชด.ชนนัตถ์ปิยะอูย	การทำสบู่ขมิ้นชัน	9	100.00	91.57
	การทำไม้กวาดดอกหญ้า	9	100.00	98.00
รร.ตชด.เจ้าพ่อหลวงอุปถัมภ์ 4	กิจกรรมแปรรูปอาหาร	24	100.00	95.05
รร.ตชด.บำรุงที่ 112	การตัดผม	12	100.00	91.00
	ช่างเชื่อม	12	100.00	90.00
รร.ตชด.เบ็ดเต็ดคูเมน	การทำอิฐบล็อก	19	100.00	85.00
	การผลิตชาเขียวกู่หลาน	19	100.00	89.00
รร.ตชด.เทคนิคดุสิต	ผลิตภัณฑ์กาแฟ	11	100.00	90.91
รร.ตชด.อาชีวศึกษา เชียงใหม่-พะเยา	การย้อมผ้าด้วยใบไม้และดอกไม้ (Eco-print)	18	100.00	82.11
รร.ตชด.สังวาลย์วิท 8	การทำไม้กวาดดอกหญ้า	14	100.00	93.75
	กิจกรรมตัดผม	14	100.00	94.20
รร.ตชด.พีระยานุเคราะห์ฯ 3	ปลูกผักสวนครัว	5	100.00	100.00
	เลี้ยงสัตว์	5	100.00	100.00
รร.ตชด.เฉลิมฉลอง ครบรอบ100 ปีฯ (32)	การปลูกพืชและเลี้ยงสัตว์	6	100.00	80.00
	ช่างตัดผม	6	100.00	75.00
ศกร.ตชด.บ้านฟ้าไทยงาม	การทำกระดาษปูน	6	100.00	90.00
ศกร.ตชด.บ้านห้วยกู่ก	การตัดผม	8	100.00	90.00
	การถนอมอาหาร	8	100.00	90.00

โรงเรียน	กิจกรรมที่ดำเนินการ	จำนวนนักเรียนที่ เข้ารับการประเมิน		คะแนน เฉลี่ย
		คน	ร้อยละ	
<b>กก.ตชด.32 (ต่อ)</b>				
ศกร.ตชด.อินทรีอาสา (บ้านห้วยน้ำกั้น)	การแปรรูปและถนอมอาหาร	4	100.00	82.50
ศกร.ตชด.บ้านจะนู	ปักผ้าลายลาหู่	9	90.00	90.00
	ตัดผมชาย	9	90.00	90.00
ศกร.ตชด.อินทรีอาสา (บ้านห้วยป้อม)	การดองไข่เค็ม	8	100.00	97.00
	การทำน้ำยาล้างจาน	8	100.00	98.00
ศกร.ตชด.บ้านห้วยลู่	กิจกรรมการทำไม้กวาดดอกหญ้า	4	100.00	80.00
<b>กก.ตชด.33</b>				
รร.ตชด.ฮาโอยามา	การสร้างสรรค์ผลิตภัณฑ์ จากหญ้าอิบูแค	9	90.00	77.80
	การปลูกผักปลอดสารพิษ	9	90.00	82.80
รร.ตชด.เชียงใหม่ธารรงค์	การเพาะกล้ากาแฟ	14	100.00	100.00
	การผลิตและแปรรูปชา	14	100.00	100.00
รร.ตชด.เจ้าพ่อหลวงอุปถัมภ์ 2	การตัดผม ทำไม้กวาดและเย็บปักผ้า อาข่า	11	100.00	92.30
รร.ตชด.เบญจมา 1	การถนอมอาหาร	10	100.00	85.00
	การเพาะกล้าพันธุ์ไม้	10	100.00	85.00
รร.ตชด.เฉลิมพระเกียรติฯ	การทำข้าวเกรียบข้าวปุก	15	100.00	85.87
	การทำผักกาดดองฮ่อ	15	100.00	81.93
รร.ตชด.ชมรมอนุรักษ์ พุทธศิลป์ไทยอนุสรณ์	การทำน้ำพริกปลาแห้ง	7	100.00	100.00
	การทำผักกาดดอง	7	100.00	100.00
รร.ตชด.หุติยะโพธิ์อนุสรณ์	การทำไม้กวาดดอกหญ้า	14	100.00	98.00
	การเลี้ยงไก่ไข่	14	100.00	98.00
รร.ตชด.บ้านแม่ลำจิว	การแปรรูปถนอมอาหารผักกาดดอง	4	100.00	81.50
รร.ตชด.บ้านตุนา	การทำน้ำหมักชีวภาพ	4	100.00	88.25
	การทำน้ำพริกลูกเหียง	4	100.00	88.50
รร.ตชด.บ้านแม่ลอง	การผ้าทอกีเอาจ	9	47.37	90.00
	กิจกรรมตัดผมชาย	10	52.63	90.00
รร.ตชด.ชมรมอนุรักษ์ พุทธศิลป์ไทยอนุสรณ์ 2	การปลูกพืชผักสวนครัว	4	100.00	100.00
	การเลี้ยงสัตว์	4	100.00	100.00

โรงเรียน	กิจกรรมที่ดำเนินการ	จำนวนนักเรียนที่ เข้ารับการประเมิน		คะแนน เฉลี่ย
		คน	ร้อยละ	
<b>กก.ตชด.33 (ต่อ)</b>				
รร.ตชด.บ้านใหม่พัฒนาสันติ	การแปรรูปและการถนอมอาหาร	7	100.00	100.00
	การทำผักกาดดอง	7	100.00	100.00
รร.ตชด.ไลออนส์มหาจักร 9	การประกอบอาหาร	6	100.00	88.00
	การปลูกพืชผักสวนครัว	6	100.00	90.00
รร.ตชด.บ้านหนองแวม	การแปรรูปถนอมอาหาร (การดองผักกาดดอง)	10	100.00	100.00
	การทำพวงกุญแจทางลือ	10	100.00	100.00
รร.ตชด.รางวัลอินทรา คานธี	การทอผ้า	6	75.00	85.67
	การทำกล้วยอบ	8	100.00	85.63
ศกร.ตชด.บ้านโตแฮ	กิจกรรมทอผ้า	9	100.00	89.00
	กิจกรรมแปรรูปอาหาร (กล้วยฉาบ)	9	100.00	85.00
รร.ตชด.ท่านผู้หญิงประไพ ศิวัชโกเศศ	กิจกรรมแปรรูปอาหาร	9	100.00	100.00
	กิจกรรมการประดิษฐ์จากเศษวัสดุ เหลือใช้	9	100.00	100.00
ศกร.ตชด.ท่านผู้หญิงทัศนีย์ บุญยคุปต์	การทอผ้ากะเหรี่ยง	5	38.46	95.00
	การทำเกษตร	13	100.00	100.00
รร.ตชด.905	ทำกล้วยฉาบ	16	100.00	84.00
ศกร.ตชด.บ้านโกแประ	การเพาะถั่วงอก	10	90.91	95.00
	การทำไม้กวาด	10	90.91	96.00
ศกร.ตชด.บ้านห้วยโป่งเลา	การทำกล้วยตาก	5	100.00	70.00
	การทำปลาแดดเดียว	5	100.00	70.00
ศกร.ตชด.เฉลิมพระเกียรติ (บ้านน้ำบ่อสะเป)	การถนอมอาหาร	12	100.00	90.10
	การคั่วถั่วลายเสือ	12	100.00	92.50
ศกร.ตชด.บ้านดอยแสง	การทำขนมคัพเค้กกล้วย	10	100.00	85.00
	การทำน้ำพริกปลาแห้งกะเหรี่ยงแดง	10	100.00	90.00
ศกร.ตชด.บ้านวาหุ	การทำไม้กวาดดอกหญ้า	10	100.00	80.00
	การทำสาकुไส้หมู	4	100.00	85.00
ศกร.ตชด.บ้านแม่เหลอ	การทำน้ำพริกกล้วย	7	100.00	98.50
ศกร.ตชด.บ้านห้วยมะโอ	กิจกรรมประกอบอาหาร	6	100.00	93.33
	กิจกรรมขยายพันธุ์สัตว์ (เลี้ยงเป็ด)	6	100.00	86.17

โรงเรียน	กิจกรรมที่ดำเนินการ	จำนวนนักเรียนที่ เข้ารับการประเมิน		คะแนน เฉลี่ย
		คน	ร้อยละ	
<b>กก.ตชด.33 (ต่อ)</b>				
รร.ตชด.บางกอก เซฟ แฮร์รี่ดี (บ้านแม่หลงใต้)	กิจกรรมตัดผมชาย/หญิง	14	100.00	90.00
	กิจกรรมปู้หมักชีวภาพ	14	100.00	90.00
ศกร.ตชด.บำรุงที่ 114	การทำข้าวเกรียบข้าวปุก	3	100.00	90.00
	การทำผักกาดดอง	3	100.00	90.00
ศกร.ตชด.พล.อ.อรชุน พิบูลนครินทร์	การแปรรูปผลิตภัณฑ์จากกล้วย	5	100.00	90.00
	การปักผ้าลายละหู่ดำ (นร.หญิง)	5	100.00	85.00
ศกร.ตชด.พระยาประสาธ ธาตุการย์และคุณหญิง วาสประณีช	การทอผ้ากี่เอว	6	100.00	85.00
	การตีมีด	0	0.00	84.00
รร.ตชด.บางกอก เซฟ แฮร์รี่ดี (บ้านแม่ขอ)	กิจกรรมตัดผมชาย	7	100.00	85.00
	การปักผ้าลายโบราณประยุกต์	7	100.00	89.00
ศกร.ตชด.บ้านแม่โมโน	การตัดผมชาย	7	100.00	90.00
	การปักผ้า	5	100.00	85.00
ศกร.ตชด.บ้านนามะอีน	การปลูกผักสวนครัว	9	100.00	90.00
ศกร.ตชด.สนั่น-เฉลิมเกตุ นภาพัณฑ์	การเลี้ยงไก่ไข่	3	100.00	90.00
	การเลี้ยงไก่เนื้อ	3	100.00	90.00
<b>กก.ตชด.34</b>				
รร.ตชด.จุฬา-ธรรมศาสตร์ 3	การทอผ้ากะเหรี่ยง	8	100.00	90.00
	การจักสานจากไม้ไผ่	6	100.00	90.00
รร.ตชด.เฉลิมพระเกียรติ 7 รอบพระชนมพรรษา (บ้านแพะ)	การทอผ้าพื้นบ้านด้วยมือ	24	100.00	100.00
	การตัดผม	24	100.00	100.00
รร.ตชด.บ้านกามาผาใต้	การทำไม้กวาดดอกหญ้า	11	100.00	80.00
	การปลูกพืชเลี้ยงสัตว์	11	100.00	90.00
รร.ตชด.เทคนิคอาสา 1	การทอผ้าพื้นบ้านด้วยมือ	26	50.00	87.00
	การตัดผม	26	50.00	87.00
รร.ตชด.บ้านแม่กลองคี	การทำอาหาร	52	100.00	94.00
	การเสริมสวย	52	100.00	92.00
รร.ตชด.ท่านผู้หญิงทวี มณีบุตร	การทอผ้าพื้นบ้าน	6	75.00	100.00
	การตัดผม	2	25.00	100.00
รร.ตชด.บ้านเลตองคุ	ผลิตภัณฑ์กล้วยงานจากกาบหมาก	31	100.00	90.00
	การตีอิฐบล็อก	31	100.00	92.00

โรงเรียน	กิจกรรมที่ดำเนินการ	จำนวนนักเรียนที่ เข้ารับการประเมิน		คะแนน เฉลี่ย
		คน	ร้อยละ	
<b>กก.ตชด.34 (ต่อ)</b>				
รร.ตชด.บ้านแม่จันทะ	การทอผ้าพื้นบ้าน	15	46.88	85.00
	การตัดผม	17	53.13	90.00
รร.ตชด.เฉลิมพระเกียรติ 7 รอบพระชนมพรรษา (บ้านหม่องก๊วะ)	การทอผ้าพื้นบ้านด้วยมือ	17	70.83	100.00
	การตัดผม	17	70.83	100.00
ศกร.ตชด.บ้านแม่ละนา	การทอผ้าพื้นบ้าน	10	50.00	50.00
	การตัดผม	10	50.00	50.00
ศกร.ตชด.บ้านแม่อมะเย	การทอผ้าพื้นบ้านด้วยมือ	9	39.13	100.00
	การตัดผม	14	60.87	100.00
ศกร.ตชด.พอบือละคี	การทำไม้กวาด	18	100.00	95.00
	การทำไข่เค็ม	18	100.00	100.00
ศกร.ตชด.บ้านคะเนจือทะ	การทอผ้าพื้นบ้านด้วยมือ	8	100.00	100.00
	การตัดผม	12	100.00	100.00
ศกร.ตชด.บ้านแม่หละคี	การทอผ้าพื้นบ้านด้วยมือ	3	42.86	100.00
	การตัดผม	4	57.14	100.00
รร.ตชด.ม.ร.ว.เฉลิมลักษณ์ จันทร์เสน	การทอผ้าพื้นบ้านด้วยมือ	15	100.00	100.00
	การตัดผม	15	100.00	100.00
ศกร.ตชด.บ้านทิวะเบยทะ	การทอผ้าพื้นเมือง	2	22.22	100.00
	การตัดผม	7	77.78	91.00
ศกร.ตชด.บ้านตีนดอย	การแปรรูปและถนอมอาหาร	14	100.00	100.00
	การเพาะกล้าผัก	14	100.00	100.00
ศกร.ตชด.บ้านเลโพเด	การทอผ้าพื้นบ้านด้วยมือ	10	58.82	85.00
	การตัดผม	7	41.18	90.00
ศกร.ตชด.บ้านเลผะสุคี	การทอผ้าพื้นบ้านด้วยมือ	8	100.00	90.00
	การตัดผม	8	100.00	90.00
ศกร.ตชด.วะกะเลไค๊ะ	การทอพื้นบ้านผ้าด้วยมือ	6	100.00	80.00
	การตัดผม	6	100.00	80.00
รร.ตชด.ศ.สำเภา-ไพวรรณ วรางกูร	การทอผ้าพื้นบ้านด้วยมือ	5	100.00	100.00
	การตัดผม	6	100.00	100.00
ศกร.ตชด.บ้านห้วยสูง	การแปรรูป/การถนอมอาหาร	20	100.00	100.00
	การจัดสวน	20	100.00	80.00
ศกร.ตชด.ธนาคารอมสิน อุปลัมภ์ (บ้านเทอคี)	การทำไม้กวาดดอกหญ้า	6	100.00	98.00

โรงเรียน	กิจกรรมที่ดำเนินการ	จำนวนนักเรียนที่ เข้ารับการประเมิน		คะแนน เฉลี่ย
		คน	ร้อยละ	
<b>กก.ตชด.41</b>				
รร.ตชด.บ้านห้วยเหมือง	การตัดผมชาย	9	50.00	90.00
	การแปรรูปผลผลิต	9	50.00	87.82
รร.ตชด.สันตินิมิตร	การทำไม้กวาดดอกหญ้า	18	100.00	82.00
	การเพาะเห็ดนางฟ้า	18	100.00	83.00
รร.ตชด.เทคนิคมินบุรี อนุสรณ์ 1	การทำน้ำมันมะพร้าวสกัดเย็น	25	100.00	85.92
รร.ตชด.สิริราษฎร์	ช่างตัดผม	30	100.00	92.33
รร.ตชด.ท่านผู้หญิงอังกาบ บุญยั้งฐิติ (บ้านคลองวาย)	การทำผ้ามัดย้อม	15	100.00	85.13
รร.ตชด.บ้านพันवाल	การทำแหนมเห็ด	16	100.00	80.38
รร.ตชด.บ้านสวนเพชร	กิจกรรมการสานกระเป่า	10	100.00	91.40
	กิจกรรมการทำเค้กกล้วยหอม	10	100.00	92.40
รร.ตชด.บ้านควนสามัคคี	การทำผ้าบาติก	3	100.00	97.90
	การแปรรูปปลาตุ๋น	3	100.00	97.90
รร.ตชด.บ้านกอบเตย	กิจกรรมเสริมสวยในโรงเรียน	9	100.00	97.78
รร.ตชด.บ้านยางโพรง	การแปรรูปอาหาร	18	100.00	88.89
รร.ตชด.บ้านตะแบกงาม	การทำปลาร้าบอง	10	100.00	88.25
<b>กก.ตชด.42</b>				
รร.ตชด.บ้านเขาวัง	ทำเครื่องเงิน (ระดับพื้นฐาน)	7	100.00	92.00
	การแปรรูปผลิตภัณฑ์จากกระวาน (น้ำพริกกระวาน, ยาหม่อง)	7	100.00	95.00
ศกร.ตชด.บ้านแผ่นดิน เสมอ	กิจกรรมผลิตกรอบรูปวิทยาศาสตร์	7	100.00	95.50
	กิจกรรมแปรรูปผลผลิต ทางการเกษตร	7	100.00	97.00
ศกร.ตชด.บ้านหลังอ้ายหมี	การทำกล้วยฉาบ	12	100.00	95.62
	การทำขนมดอกจอก	12	100.00	91.56
ศกร.ตชด.บ้านห้วยตง	การแปรรูปปลาตุ๋น	10	100.00	86.00
<b>กก.ตชด.43</b>				
รร.ตชด.สี่มวลงชนกีฬา	การทำเบเกอรี่	21	100.00	89.42
	การตัดผมชาย	21	100.00	87.95
รร.ตชด.มหาราช 1	ช่างตัดผมชาย	19	100.00	91.35
	การทำน้ำมันมะพร้าวสกัดเย็น	19	100.00	92.40
รร.ตชด.เชิญ พิศลยบุตร	การแปรรูปอาหาร	21	91.30	84.95
	การซ่อมแซมเครื่องใช้ไฟฟ้าเบื้องต้น	21	91.30	83.04

โรงเรียน	กิจกรรมที่ดำเนินการ	จำนวนนักเรียนที่ เข้ารับการประเมิน		คะแนน เฉลี่ย
		คน	ร้อยละ	
<b>กก.ตชด.43 (ต่อ)</b>				
รร.ตชด.บ้านสำนักเอาะ	การพันท์กระเป๋าคอตด้วยสีอะคริลิก	37	100.00	85.00
	การทำวุ้นมะพร้าว	37	100.00	84.00
รร.ตชด.พล.ต.อ.สมศักดิ์ แขวงโสภะ (บ้านทุ่งสบายใจ)	การผลิตกล้วยกรอบแก้ว	10	100.00	85.30
	การผลิตเครื่องแกงตำมือ	10	100.00	89.50
รร.ตชด.บ้านชายควน	การแปรรูปอาหาร	20	100.00	95.75
รร.ตชด.ยูงทอง (รัฐประชาสรรค์)	การตัดผม ชาย หญิง	14	100.00	78.00
	การเย็บผ้าเบื้องต้น	14	100.00	75.00
รร.ตชด.บ้านหาดทราย	กิจกรรมปลูกพืชผักสวนครัว	19	100.00	92.65
	กิจกรรมเลี้ยงสัตว์	19	100.00	93.70
รร.ตชด.สันติราษฎร์ประชา บำรุง	กิจกรรมตัดผมชาย	17	100.00	98.00
รร.ตชด.บ้านประกอบออก	การทำเห็ดสามรส	21	100.00	94.19
รร.ตชด.บ้านหินจอก	การทำปลาตุ๋น	15	100.00	98.00
	เครื่องแกงหินจอก	15	100.00	97.00
รร.ตชด.บ้านควนตะแบก	งานประดิษฐ์ (จักสานผลิตภัณฑ์ จากเชือกกล้วยตานี)	11	100.00	90.18
	การแปรรูปและการถนอมอาหาร (การทำกล้วยฉาบ, ปลาตุ๋น)	11	100.00	93.55
รร.ตชด.บ้านसानแดง	การเลี้ยงไก่ไข่อแบบปล่อยลาน	3	100.00	98.00
	การแปรรูปถนอมอาหาร	3	100.00	96.00
รร.ตชด.บ้านบาโรย	การแปรรูปถนอมอาหาร (กล้วยตากน้ำผึ้งชั้นโรย)	17	100.00	97.76
	ผลิตภัณฑ์จากกะลามะพร้าว	17	100.00	97.41
รร.ตชด.พล.อ.นวล- คุณหญิงบานชื่น จันทบุรี	แปรรูปส้มแขก	22	100.00	90.32
<b>กก.ตชด.44</b>				
รร.ตชด.สังวาลย์วิท 4	ช่างตัดผม	8	100.00	85.00
	การทำไม้กวาดดอกหญ้า	8	100.00	83.00
รร.ตชด.โรงงานยาสูบ 2	การเพาะขยายพันธุ์ไม้	14	100.00	88.00
	การทำปุ๋ย	14	100.00	95.20

โรงเรียน	กิจกรรมที่ดำเนินการ	จำนวนนักเรียนที่เข้ารับการประเมิน		คะแนนเฉลี่ย
		คน	ร้อยละ	
กก.ตชด.44 (ต่อ)				
รร.ตชด.นิคมพิทักษ์ราษฎร์	การทำส้มแขกแช่อิ่ม	8	100.00	90.00
	การเสียบยอดต้นทุเรียน	8	100.00	90.00
รร.ตชด.บ้านป่าโจแมเราะ	การแปรรูปส้มแขก	19	100.00	95.00
	การแปรรูปมันสำปะหลัง	19	100.00	98.00
รร.ตชด.บ้านไอร์บือแต	ช่างตัดผม	16	100.00	80.00
	การแปรรูปอาหาร	16	100.00	75.00
รร.ตชด.บ้านตืองอฯ	การเพาะขยายพันธุ์ไม้	17	100.00	90.00
	การทำปุ๋ยหมัก	17	100.00	92.00
รร.ตชด.บ้านละโอ	การทำเห็ดสวรรค์	13	100.00	91.54
รร.ตชด.บ้านลิ้นานนท์	การตัดผม	14	100.00	80.00
	การแปรรูปอาหารจากผลผลิตโรงเรียน	14	100.00	75.00
รร.ตชด.พีระยานุเคราะห์ฯ 4	การแปรรูปข้าวไรซ์เบอร์รี่รอบกรอบ	16	100.00	82.00
รร.ตชด.การทำอากาศยานแห่งประเทศไทยฯ	การจัดงานของใช้จากวัสดุธรรมชาติ	14	100.00	97.00
รร.ตชด.เฉลิมพระเกียรติฯ	กิจกรรมปลูกพืชผัก	17	100.00	100.00
ศกร.ตชด.บ้านภักดี	กิจกรรมฝึกวิชาชีพช่างตัดผม	5	100.00	97.00
	การแปรรูปอาหาร	5	100.00	96.00

หมายเหตุ      ระดับดี                      มีช่วงคะแนน มากกว่า 80 คะแนน  
 ระดับพอใช้                  มีช่วงคะแนน 50-80 คะแนน  
 ระดับปรับปรุง                มีช่วงคะแนน น้อยกว่า 50 คะแนน

### ด้านอุดมการณ์สหกรณ์(ตัวชี้วัดที่ 30)

#### ตัวชี้วัดที่ 30 คะแนนเฉลี่ยวิชาสหกรณ์ของนักเรียนชั้นประถมศึกษาปีที่ 6

ครูผู้รับผิดชอบการดำเนินงานโครงการจะประเมินวิชาสหกรณ์ของนักเรียนในระดับชั้นประถมศึกษาปีที่ 6 เป็นรายชั้นและรายบุคคล แบ่งเป็นวัดความรู้ 40 คะแนน และทักษะ 60 คะแนน โดยมีกรอบการประเมินที่กำหนดในแบบรายงาน ดังนี้

- 1) อุดมการณ์สหกรณ์
- 2) วิธีการสหกรณ์
- 3) ระบบประชาธิปไตย
- 4) การทำธุรกิจสหกรณ์ เช่น ร้านค้า ออมทรัพย์
- 5) ระบบบัญชี
- 6) การประชุม
- 7) การบันทึกการประชุม

8) การวางแผนธุรกิจเบื้องต้น

9) การทำบัญชีรับจ่าย

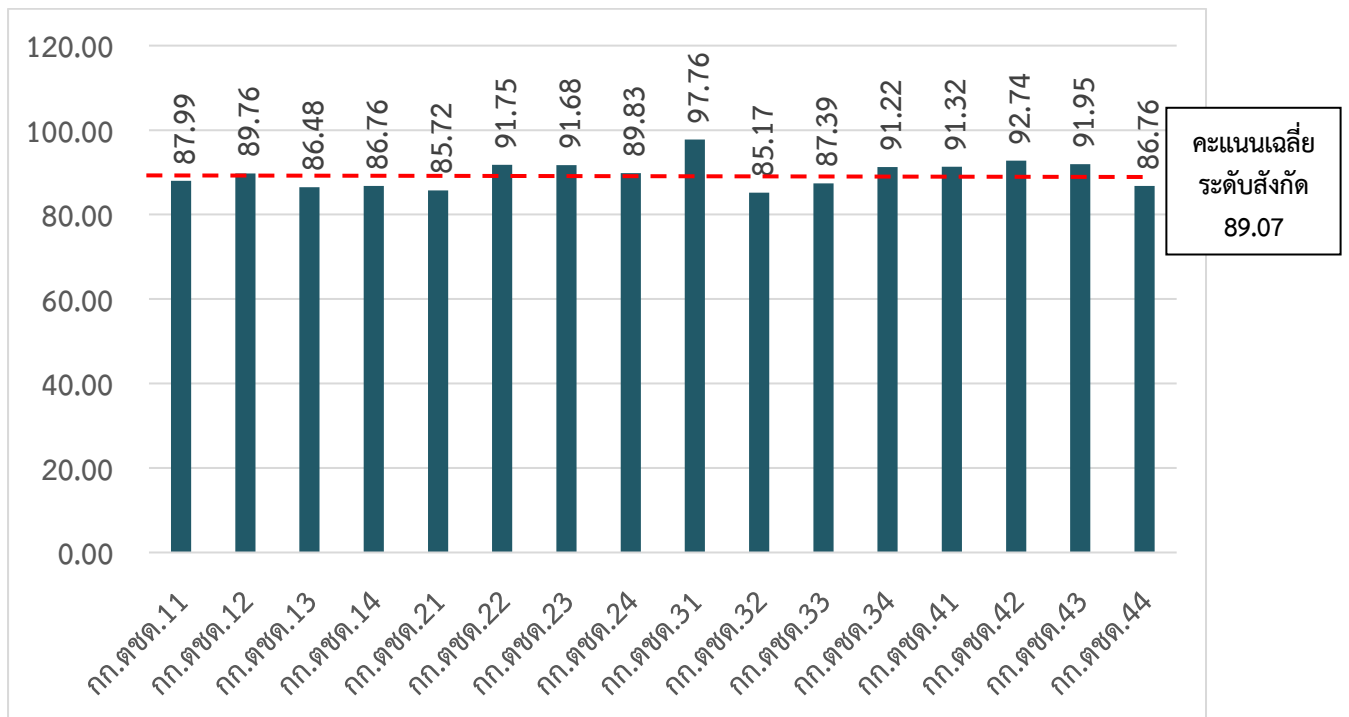
มีผลการดำเนินงาน ดังนี้

คะแนนเฉลี่ยวิชาสหกรณ์ของนักเรียนชั้นประถมศึกษาปีที่ 6 พบว่า โรงเรียนสังกัดกองบัญชาการตำรวจตระเวนชายแดน มีร้อยละของโรงเรียนที่มีคะแนนเฉลี่ยวิชาสหกรณ์อยู่ในระดับดี เมื่อเปรียบเทียบกับเกณฑ์ที่กำหนดไว้ มีจำนวน 212 โรงเรียน คิดเป็นร้อยละ 96.80 ดังภาพที่ 21-22 โดยโรงเรียนที่มีคะแนนเฉลี่ยวิชาสหกรณ์อยู่ในระดับพอใช้และปรับปรุง มีถึง 7 โรงเรียน ได้แก่

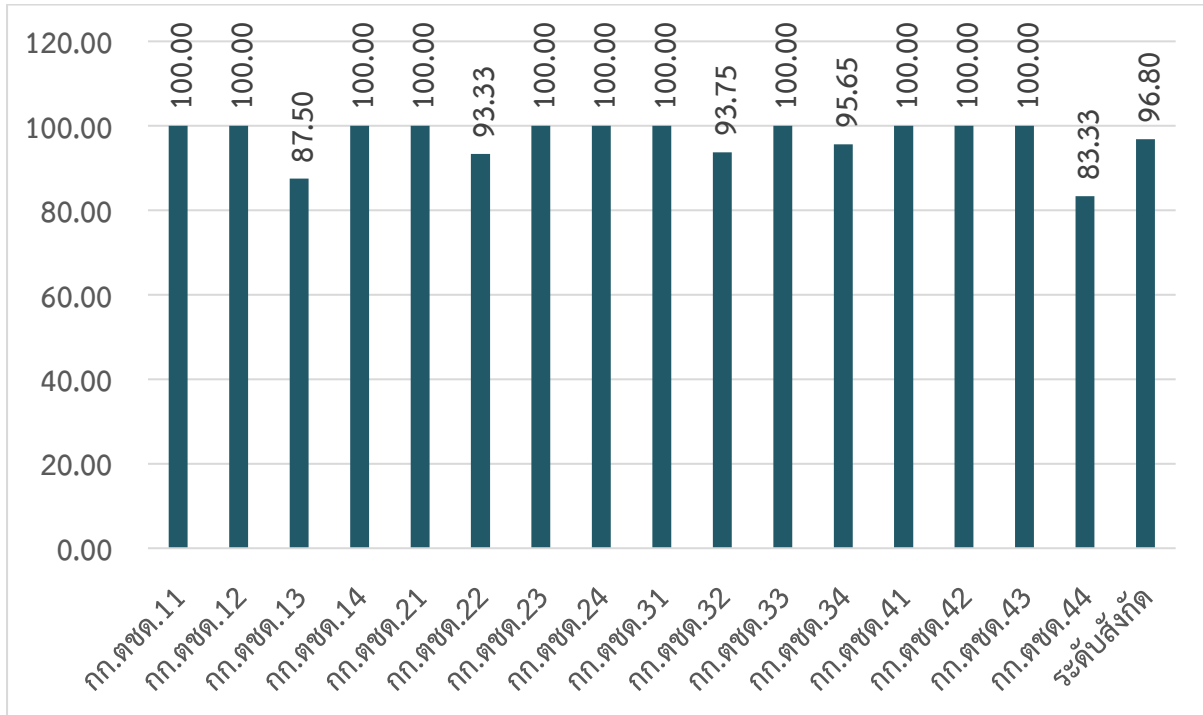
กก.ตชด.13	รร.ตชด.วิจิตรวิทยาการ (73.27)	ศกร.ตชด.บ้านไกรเกรียง (76.12)
กก.ตชด.22	รร.ตชด.เอไอเอ ประเทศไทย (บ้านป่าฮี) (76.00)	
กก.ตชด.32	ศกร.ตชด.บ้านฟ้าไทยงาม (73.33)	
กก.ตชด.34	รร.ตชด.บ้านกามาผาใต้ (70.00)	
กก.ตชด.44	รร.ตชด.นิคมพิทักษ์ราษฎร์ (72.25)	ศกร.ตชด.บ้านภักดี (70.80)

ดังภาพที่ 21-22

ภาพที่ 21 คะแนนเฉลี่ยวิชาสหกรณ์ของนักเรียนชั้นประถมศึกษาปีที่ 6 (ตัวชี้วัดที่ 30) ปีการศึกษา 2568 จำแนกตาม กก.ตชด.



ภาพที่ 22 ร้อยละของโรงเรียนที่มีคะแนนเฉลี่ยวิชาสหกรณ์ของนักเรียนชั้นประถมศึกษาปีที่ 6 (ตัวชี้วัดที่ 30) ปีการศึกษา 2568 จำแนกตาม กก.ตชด.



หมายเหตุ

ระดับดี	มีช่วงคะแนน มากกว่า 80 คะแนน
ระดับพอใช้	มีช่วงคะแนน 50-80 คะแนน
ระดับปรับปรุง	มีช่วงคะแนน น้อยกว่า 50 คะแนน

**ผลการดำเนินงานตามเป้าหมายหลักที่ 5**  
**เพื่อปลูกฝังจิตสำนึกและพัฒนาศักยภาพของเด็กและเยาวชน**  
**ในการอนุรักษ์ทรัพยากรธรรมชาติและสิ่งแวดล้อม**

**เป้าหมายการดำเนินงาน**

เด็กและเยาวชนมีจิตสำนึกในการอนุรักษ์ทรัพยากรธรรมชาติและสิ่งแวดล้อมของตนเอง

**ผลการดำเนินงาน**

ในการติดตามความก้าวหน้าของการดำเนินงานและประเมินผลความสำเร็จของการพัฒนาตามเป้าหมายหลักที่ 5 ได้ใช้ตัวชี้วัดดังนี้

ตัวชี้วัดที่ 31 คะแนนเฉลี่ยวิชาการอนุรักษ์ทรัพยากรธรรมชาติและสิ่งแวดล้อมของนักเรียน  
ชั้นประถมศึกษาปีที่ 6

ผลการประเมินตามตัวชี้วัดข้างต้น สรุปได้ดังรายละเอียดต่อไปนี้

**ตัวชี้วัดที่ 31 คะแนนเฉลี่ยวิชาการอนุรักษ์ทรัพยากรธรรมชาติและสิ่งแวดล้อมของนักเรียนชั้น  
ประถมศึกษาปีที่ 6**

ครูผู้รับผิดชอบการดำเนินงานโครงการจะประเมินวิชาการอนุรักษ์ทรัพยากรธรรมชาติและสิ่งแวดล้อมของนักเรียนในระดับชั้นประถมศึกษาปีที่ 6 เป็นรายชั้นและรายบุคคล แบ่งเป็นวัดความรู้ 40 คะแนน และทักษะ 60 คะแนน โดยมีกรอบการประเมินที่กำหนดในแบบรายงาน ดังนี้

- 1) ความรู้พื้นฐานเกี่ยวกับระบบนิเวศและสิ่งแวดล้อม
  - ความหมายเกี่ยวกับระบบนิเวศและสิ่งแวดล้อม
  - ความสำคัญและคุณค่าของทรัพยากรธรรมชาติและสิ่งแวดล้อม
  - ความหลากหลายและความสัมพันธ์ของระบบนิเวศและสิ่งแวดล้อม
  - สำรวจและจำแนกสิ่งมีชีวิตในระบบนิเวศของท้องถิ่น
  - การอนุรักษ์ทรัพยากรธรรมชาติและสิ่งแวดล้อม
- 2) ความสัมพันธ์ระหว่างพฤติกรรมของมนุษย์กับสิ่งแวดล้อม
  - ความเกี่ยวข้องระหว่างพฤติกรรม/กิจกรรมของมนุษย์กับสิ่งแวดล้อม
- 3) ปัญหาและผลกระทบจากความเสื่อมโทรมของทรัพยากรธรรมชาติและสิ่งแวดล้อมในท้องถิ่น
  - การเปลี่ยนแปลงทรัพยากรธรรมชาติและสิ่งแวดล้อม
- 4) แนวทางการอนุรักษ์ทรัพยากรธรรมชาติและสิ่งแวดล้อม
  - แผนการอนุรักษ์ทรัพยากรธรรมชาติและสิ่งแวดล้อมในโรงเรียน/ชุมชน
  - จัดกิจกรรมการอนุรักษ์ทรัพยากรธรรมชาติและสิ่งแวดล้อมในโรงเรียน/ชุมชน
  - พลังงานทดแทน

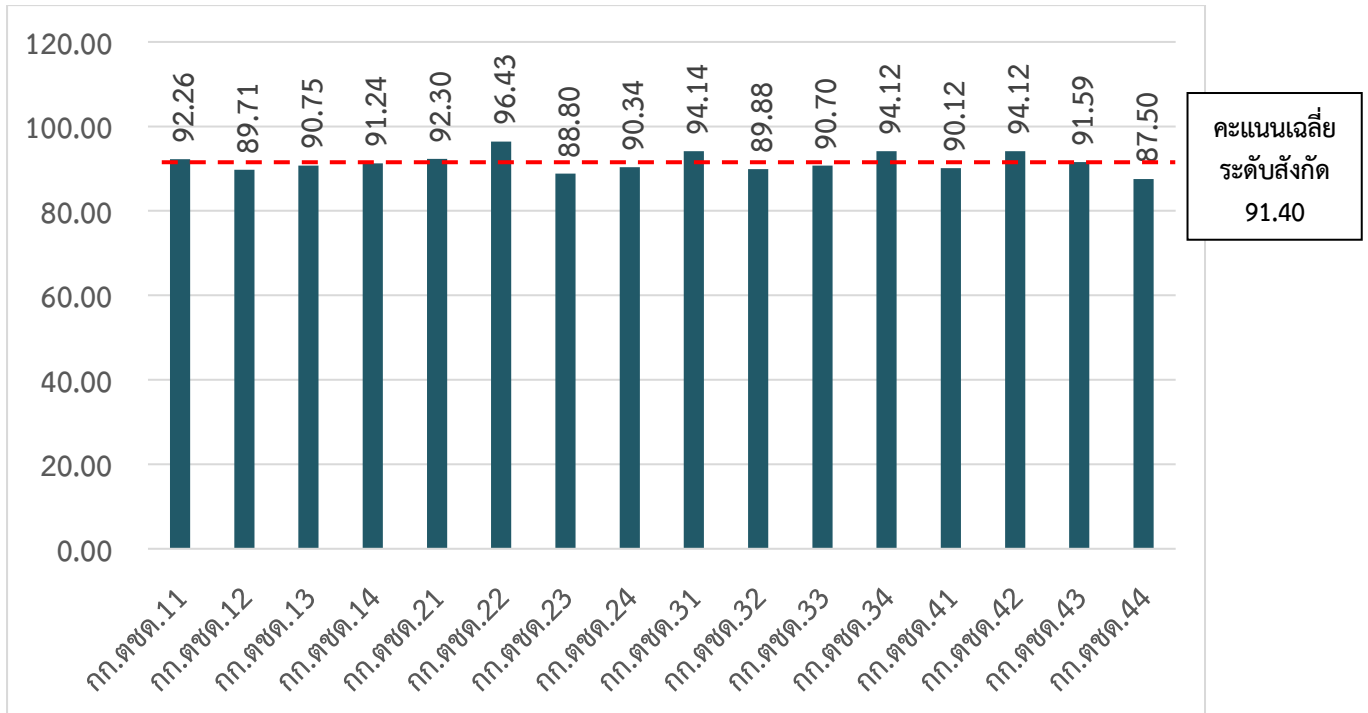
มีผลการดำเนินงาน ดังนี้

คะแนนเฉลี่ยวิชาวิชาการอนุรักษัรพยาบาลารธรรมชาติและสิ่งแวดล้อมของนักเรียนชั้นประถมศึกษาปีที่ 6 พบว่า โรงเรียนสังกัดกองบัญชาการตำรวจตระเวนชายแดน มีร้อยละของโรงเรียนที่มีคะแนนเฉลี่ยวิชาวิชาการอนุรักษัรพยาบาลารธรรมชาติและสิ่งแวดล้อมอยู่ในระดับดี เมื่อเปรียบเทียบกับเกณฑ์ที่กำหนดไว้ มีจำนวน 215 โรงเรียน คิดเป็นร้อยละ 98.17 ดังภาพที่ 23-24 โดยมีโรงเรียนที่มีคะแนนเฉลี่ยวิชาสหกรณ์อยู่ในระดับพอใช้ และปรับปรุง มีจำนวน 4 โรงเรียน ได้แก่

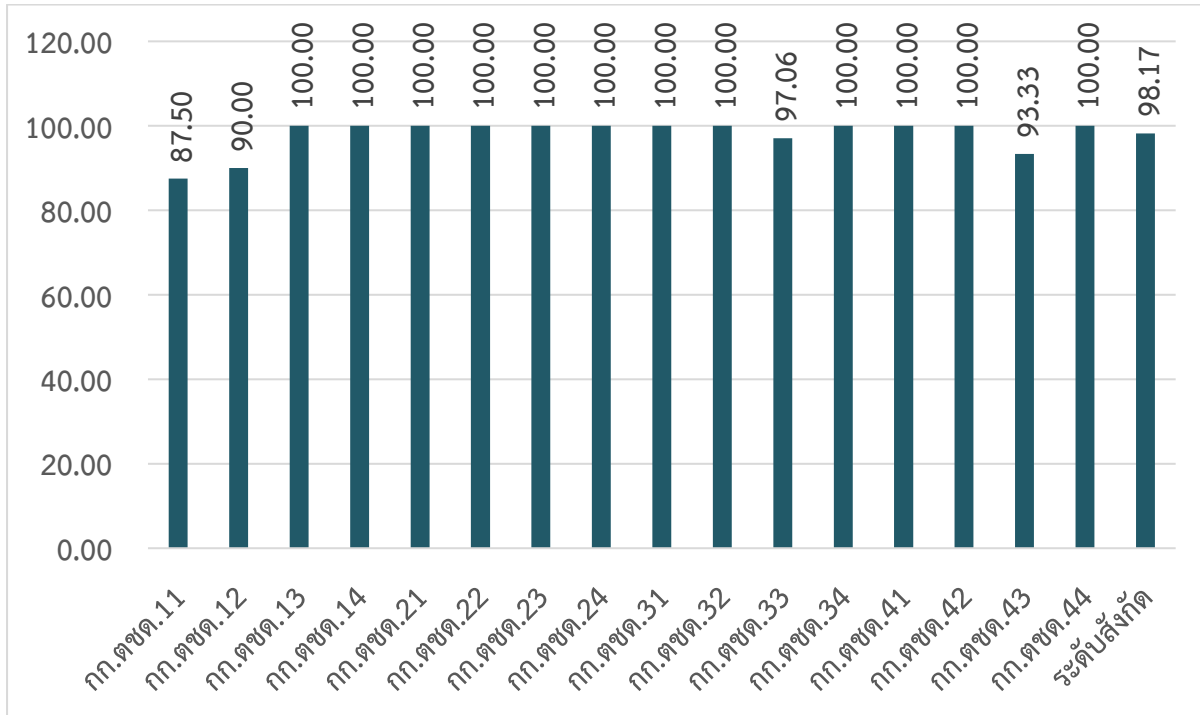
กก.ตชด.11	รร.ตชด.บ้านเขาฉลาด (77.00)
กก.ตชด.12	รร.ตชด.บ้านวังศรีทอง (78.35)
กก.ตชด.33	รร.ตชด.อาโอยาม่า (76.00)
กก.ตชด.43	รร.ตชด.ยุงทองรัฐประชาสรรค์ (75.00)

ดังภาพที่ 23-24

ภาพที่ 23 คะแนนเฉลี่ยวิชาวิชาการอนุรักษัรพยาบาลารธรรมชาติและสิ่งแวดล้อมของนักเรียนชั้นประถมศึกษาปีที่ 6 (ตัวชี้วัดที่ 31) ปีการศึกษา 2568 จำแนกตาม กก.ตชด.



ภาพที่ 24 ร้อยละของโรงเรียนที่มีคะแนนเฉลี่ยวิชาการอนุรักษัรพยาบาลธรรมชาติและสิ่งแวดล้อมของนักเรียนชั้นประถมศึกษาปีที่ 6 (ตัวชี้วัดที่ 31) ปีการศึกษา 2568 จำแนกตาม กก.ตชด.



หมายเหตุ

ระดับดี	มีช่วงคะแนน มากกว่า 80 คะแนน
ระดับพอใช้	มีช่วงคะแนน 50-80 คะแนน
ระดับปรับปรุง	มีช่วงคะแนน น้อยกว่า 50 คะแนน

**ผลการดำเนินงานตามเป้าหมายหลักที่ 6**  
**เพื่อเสริมสร้างศักยภาพของเด็กและเยาวชน**  
**ในการอนุรักษ์และสืบต่อวัฒนธรรมและภูมิปัญญาท้องถิ่นและของชาติไทย**

**เป้าหมายการดำเนินงาน**

เด็กและเยาวชนมีความภาคภูมิใจ เห็นคุณค่าในมรดกทางวัฒนธรรมและภูมิปัญญา

**ผลการดำเนินงาน**

ในการติดตามความก้าวหน้าของการดำเนินงานและประเมินผลความสำเร็จของการพัฒนาตามเป้าหมายหลักที่ 6 ได้ใช้ตัวชี้วัดดังนี้

ตัวชี้วัดที่ 32 คะแนนเฉลี่ยวิชาวัฒนธรรมและภูมิปัญญาท้องถิ่นของนักเรียนชั้นประถมศึกษาปีที่ 6

ผลการประเมินตามตัวชี้วัดข้างต้น สรุปได้ดังรายละเอียดต่อไปนี้

ตัวชี้วัดที่ 32 คะแนนเฉลี่ยวิชาวัฒนธรรมและภูมิปัญญาท้องถิ่นของนักเรียนชั้นประถมศึกษาปีที่ 6 ครูผู้รับผิดชอบการดำเนินงานโครงการจะประเมินวิชาวัฒนธรรมและภูมิปัญญาท้องถิ่นของนักเรียนในระดับชั้นประถมศึกษาปีที่ 6 เป็นรายชั้นและรายบุคคล แบ่งเป็นวัดความรู้ 40 คะแนน และทักษะ 60 คะแนน โดยมีกรอบการประเมินที่กำหนดในแบบรายงาน ดังนี้

- 1) ประวัติความเป็นมาของวัฒนธรรมและภูมิปัญญา
  - นิยามวัฒนธรรมและภูมิปัญญา
  - ประเภทวัฒนธรรมและภูมิปัญญา
- 2) ความรู้ความเข้าใจในวัฒนธรรมและภูมิปัญญา
  - กรอบแนวคิด
  - ความเชื่อ
- 3) การเปลี่ยนแปลงของวัฒนธรรมและภูมิปัญญา
  - ปัจจัยพื้นฐานและผลกระทบจากภายนอกที่มีอิทธิพล
  - การเปลี่ยนแปลงระดับประเทศ
  - การเปลี่ยนแปลงระดับท้องถิ่น
- 4) การนำวัฒนธรรมและภูมิปัญญาท้องถิ่นไปประยุกต์ใช้
- 5) การอนุรักษ์วัฒนธรรมและภูมิปัญญาท้องถิ่น

มีผลการดำเนินงาน ดังนี้

คะแนนเฉลี่ยวิชาวัฒนธรรมและภูมิปัญญาท้องถิ่นของนักเรียนชั้นประถมศึกษาปีที่ 6 พบว่า นักเรียนในโรงเรียนสังกัดกองบัญชาการตำรวจตระเวนชายแดน ส่วนใหญ่มีคะแนนเฉลี่ยวิชาวัฒนธรรมและภูมิปัญญาท้องถิ่นมากกว่า 80.00 คะแนน ดังตารางที่ 25 ยกเว้น

- กก.ตชด.11 รร.ตชด.บ้านคลองแดง (มีคะแนนเฉลี่ยกิจกรรมการเก็บตัวอย่างพันธุ์ 79.00 คะแนน)
- กก.ตชด.12 รร.ตชด.บ้านวังศรีทอง (มีคะแนนเฉลี่ยกิจกรรมการอนุรักษ์วัฒนธรรมและภูมิปัญญาท้องถิ่น 79.50 คะแนน และกิจกรรมการนำวัฒนธรรมและภูมิปัญญาท้องถิ่นไปประยุกต์ใช้ 76.25 คะแนน)
- กก.ตชด.13 รร.ตชด.สุนทรเวช (มีคะแนนเฉลี่ยกิจกรรมร่ำตัง 79.00 คะแนน)  
 รร.ตชด.บ้านต้นมะม่วง (มีคะแนนเฉลี่ยการทำสวนสมุนไพร 78.71 คะแนน)  
 รร.ตชด.บ้านเรดาร์ (มีคะแนนเฉลี่ยกิจกรรมทอผ้าพื้นเมือง 70.60 คะแนน)
- กก.ตชด.33 รร.ตชด.อาโอยามา (มีคะแนนเฉลี่ยกิจกรรมการแต่งกายชุดประจำเผ่าทุกวันศุกร์ 75.40 คะแนน และกิจกรรมการเข้าร่วมกิจกรรมทางประเพณีต่างๆ เช่น กินวอ, กินข้าวใหม่ 75.40 คะแนน)  
 ศกร.ตชด.พล.อ.อรชุน พิบูลนครินทร์ (คะแนนเฉลี่ยกิจกรรมการตีมัตและอุปกรณ์การเกษตรของนักเรียนชาย 75.00 คะแนน)
- กก.ตชด.43 รร.ตชด.เชิญ พิศลยบุตร (มีคะแนนเฉลี่ยกิจกรรมการสอนรำโนราห์ 78.29 คะแนน)  
 รร.ตชด.ยูงทองรัฐประชาสรรค์ (มีคะแนนเฉลี่ยกิจกรรมการทำขนมผู้กรัก 76.00 คะแนน)

ตารางที่ 25 คะแนนเฉลี่ยวิชาวัฒนธรรมและภูมิปัญญาท้องถิ่นของนักเรียนชั้นประถมศึกษาปีที่ 6 (ตัวชี้วัดที่ 32) ปีการศึกษา 2568 จำแนกตามโรงเรียน

โรงเรียน	กิจกรรมที่ดำเนินการ	จำนวนนักเรียนที่ เข้ารับการประเมิน		คะแนน เฉลี่ย
		คน	ร้อยละ	
<b>กก.ตชด.11</b>				
รร.ตชด.บ้านน้ำแดง	ไหว้แม่ย่านางเรือ	7	100.00	95.00
	ถวายเป็นพรพรษา	7	100.00	95.00
รร.ตชด.บ้านคลองมะลิ ประเวศน์วิทยา	การทำน้ำพริกปลาตุ๋น	12	100.00	92.08
	การทำสครับฟักข้าว	12	100.00	92.66
รร.ตชด.สิงคโปร์แอร์ไลน์ส	จัดอบรมการปลูกตะไคร้หอมเพื่อ แปรรูสเปรย์สมุนไพรไล่ยุง	22	100.00	100.00
รร.ตชด.บ้านบ่อชะอม	สมุนไพรท้องถิ่น	6	100.00	84.00
	การทำหลังคาหญ้าแฝก	6	100.00	82.00
รร.ตชด.บ้านทางแมว	ความเป็นมาและการเปลี่ยนแปลง ของวัฒนธรรม	19	100.00	88.24
รร.ตชด.บ้านท่ากุ่ม	การทำไม้กวาดดอกหญ้า	9	100.00	90.00
รร.ตชด.บ้านเขาฉลาด	การศึกษาพันธุ์ไม้	4	100.00	84.00
	การเก็บตัวอย่างพันธุ์	4	100.00	79.00
รร.ตชด.บ้านคลองแดง	การทำซาฟาง	2	100.00	95.00
	การทำตะไคร้หอมกันยุง	2	100.00	95.00
<b>กก.ตชด.12</b>				
รร.ตชด.บ้านเขาสารภี	การทำลูกประคบสมุนไพร/ ยาดม สมุนไพร/ ยาหม่องสมุนไพร	7	100.00	94.57
รร.ตชด.บ้านวังศรีทอง	การอนุรักษ์วัฒนธรรมและ ภูมิปัญญาท้องถิ่น	21	100.00	79.50
	การนำวัฒนธรรมและภูมิปัญญา ท้องถิ่นไปประยุกต์ใช้	21	100.00	76.25
รร.ตชด.ประชารัฐบำรุง 1	วัฒนธรรมและภูมิปัญญาท้องถิ่น	15	100.00	98.00
	การอนุรักษ์วัฒนธรรมและ ภูมิปัญญาท้องถิ่น	15	100.00	98.00
รร.ตชด.การบินไทย	บุญคุณสถานสู่ขวัญข้าวและบายศรี สู่ขวัญ	16	100.00	91.23
	การทำไม้กวาดดอกหญ้า	16	100.00	89.44

โรงเรียน	กิจกรรมที่ดำเนินการ	จำนวนนักเรียนที่ เข้ารับการประเมิน		คะแนน เฉลี่ย
		คน	ร้อยละ	
<b>กก.ตชด.12 (ต่อ)</b>				
รร.ตชด.บ้านน้ำอ้อม	การทอเสื่อ	9	100.00	95.00
	ทำบายศรีใบตอง	9	100.00	95.00
รร.ตชด.บ้านนายาว	หัตถกรรม (การจักสานไม้ไผ่)	47	92.16	89.00
	อนุรักษ์ภาษาและวัฒนธรรมท้องถิ่น (ภาษาถิ่น, งานใบตอง)	47	92.16	90.00
รร.ตชด.บ้านคลองตะเคียนชัย	ประเพณีกวนข้าวทิพย์	18	100.00	100.00
รร.ตชด.บ้านทุ่งกบินทร์	การทำลูกประคบ	6	100.00	90.00
	การทำถุงหอม	6	100.00	90.00
รร.ตชด.บ้านนาอีสาน	แห่เทียนพรรษา	11	100.00	95.31
	บุญข้าวจี	11	100.00	96.56
รร.ตชด.พีระยานุเคราะห์ฯ 1	การจักสานตะกร้าจากทางมะพร้าว	7	100.00	83.57
	ลูกประคบสมุนไพร	7	100.00	87.28
<b>กก.ตชด.13</b>				
รร.ตชด.สุนทรเวช	กิจกรรมรำตง	36	100.00	79.00
รร.ตชด.สหธนาคารกรุง เทพ	กิจกรรมการทำไม้กวาดดอกหญ้า	21	100.00	91.00
รร.ตชด.มิตรมวลชน 2	กิจกรรมรำตง	13	100.00	80.00
	กิจกรรมกินข้าวใหม่	13	100.00	90.00
รร.ตชด.วิจิตรวิทยาคาร	การทำไม้กวาดดอกหญ้า	11	100.00	94.00
	การแสดงพื้นบ้าน	11	100.00	97.00
รร.ตชด.บ้านแม่ให้น้อย	งานจักสานเปลไม้ไผ่	9	100.00	81.25
รร.ตชด.บ้านตะโกปิดทอง	การรำพื้นเมือง	14	100.00	94.50
	การแต่งกายพื้นเมือง (ชุดกะเหรี่ยง)	14	100.00	100.00
รร.ตชด.เฮงเคิลไทย	ศึกษาวัฒนธรรมและภูมิปัญญา ท้องถิ่น	28	100.00	95.00
รร.ตชด.บ้านถ้ำหิน	กิจกรรมการทอผ้ากะเหรี่ยง (ก๊อว)	22	100.00	85.90
	การทอพรหมเช็ดเท้าพื้นเมือง	22	100.00	95.75
รร.ตชด.ต้นมะม่วง	สวนสมุนไพร	7	100.00	78.71
รร.ตชด.บ้านเรดาร์	กิจกรรมทอผ้าพื้นเมือง	33	100.00	70.60
รร.ตชด.บ้านทีไ่ป่า	กิจกรรมรำตง	23	100.00	94.29
	กิจกรรมทอผ้า	23	100.00	95.00

โรงเรียน	กิจกรรมที่ดำเนินการ	จำนวนนักเรียนที่ เข้ารับการประเมิน		คะแนน เฉลี่ย
		คน	ร้อยละ	
<b>กก.ตชด.13 (ต่อ)</b>				
รร.ตชด.วัดสุธาสำนึก	การทอผ้าไหม	8	100.00	80.00
รร.ตชด.บ้านปิล็อกคี	กิจกรรมทอผ้าพื้นเมืองกะเหรี่ยง	20	100.00	93.00
ศกร.ตชด.หลวงประกอบ นิตติสารและท่านผู้หญิงถวิล	การอนุรักษ์ประเพณีรำตง	19	100.00	90.00
	การจัดสานเครื่องใช้จากไม้ไผ่	19	100.00	80.00
ศกร.ตชด.ท่านผู้หญิงมณี รัตน์ บุนนาค	กิจกรรมอนุรักษ์การแต่งการชุด ประจำถิ่น	10	100.00	90.00
	กิจกรรมวันสำคัญทางประเพณี	10	100.00	90.00
ศกร.ตชด.ปุนอินทรี-มูลนิธิ กรุงศรี (บ้านไกรเกรียง)	กิจกรรมทอผ้าด้วยมือ	17	100.00	85.00
	การแปรรูปปลาน้ำจืด	17	100.00	92.00
<b>กก.ตชด.14</b>				
รร.ตชด.บ้านเขาจ้าว	สวนเกษตรในโรงเรียน	12	100.00	98.00
	การละเล่นพื้นบ้าน	12	100.00	95.00
รร.ตชด.บ้านย่านซื่อ	การสืบสานพิธีทางศาสนาและ ประเพณีไทย	10	100.00	100.00
	การอนุรักษ์ภูมิปัญญาท้องถิ่น	10	100.00	100.00
รร.ตชด.นเรศวรป่าละอู	ทอผ้าพื้นเมือง	32	100.00	95.00
	กะเหรี่ยงกระทบไม้	32	100.00	96.00
รร.ตชด.นเรศวรห้วยโสก	การละเล่นกลองยาว	26	100.00	92.30
รร.ตชด.บ้านท่าวังหิน	การทำประมงน้ำจืด	2	100.00	97.00
รร.ตชด.บ้านคลองน้อย	การทำขนมทองม้วนกลิ่นทุเรียน	17	100.00	91.00
	การทำขนมคัพเค้กหน้าลูกหม่อน	17	100.00	92.00
รร.ตชด.ท่านผู้หญิงสุนามัน ประนิช (บ้านแพรงตะคร้อ)	ผ้าทอกะเหรี่ยง	23	100.00	92.00
	การแสดงภูมิปัญญาท้องถิ่น ระบำดาวกระเหรี่ยงกระทบไม้	23	100.00	94.00
รร.ตชด.บ้านโป่งลึก	การถ่ายทอดภูมิปัญญาท้องถิ่น งานจักสาน	25	100.00	90.00
	กิจกรรมภาษาคู่ขนานสืบสาน วัฒนธรรมท้องถิ่น (ภาษาไทย-ภาษา กะเหรี่ยง)	25	100.00	90.00
รร.ตชด.บ้านป่าหมาก	การสืบสานวัฒนธรรมท้องถิ่น	24	100.00	87.00
	สมุนไพรในท้องถิ่น	24	100.00	85.00

โรงเรียน	กิจกรรมที่ดำเนินการ	จำนวนนักเรียนที่ เข้ารับการประเมิน		คะแนน เฉลี่ย
		คน	ร้อยละ	
<b>กก.ตชด.14 (ต่อ)</b>				
ศกร.ตชด.บ้านคีรีล้อม	การทำไม้กวาดดอกหญ้า	6	100.00	83.33
ศกร.ตชด.อินทรีอาสา (บ้านป่าเกะฮู)	อนุรักษ์ศิลปวัฒนธรรม รำกระทบไม้	13	100.00	84.92
<b>กก.ตชด.21</b>				
รร.ตชด.บ้านโคกแสง	แซนโฌนตา	21	95.45	85.33
	การทำไม้กวาดทางมะพร้าว	21	95.45	80.48
รร.ตชด.บ้านชำปะโต	สารท “กวย”	17	100.00	88.82
รร.ตชด.พิระยานุเคราะห์ฯ 2	กิจกรรมทำสบู่รังไหม	15	100.00	100.00
	กิจกรรมแปรรูปอาหารทำแหนมตุ้ม และหมูแดดเดียว	15	100.00	100.00
รร.ตชด.บ้านตาตุม	กิจกรรมแซนโฌนตา	16	100.00	85.50
รร.ตชด.บ้านรุน	แซนโฌนตาบูชาบรรพบุรุษ	15	100.00	100.00
	พิธีบายศรีสู่ขวัญ	15	100.00	100.00
รร.ตชด.บ้านตาแตรว	กันตริ้ม	25	96.15	83.25
	ประเพณีแซนโฌนตา	25	96.15	80.50
รร.ตชด.เฉลิมพระเกียรติฯ	ศิลปะการแสดงพื้นบ้าน (โปงลาง)	50	100.00	98.00
	ไวโอลิน	50	100.00	92.00
รร.ตชด.ท่านผู้หญิง สุประภาดา เกษมสันต์	สารท “กวย”	26	100.00	100.00
ศกร.ตชด.ทรัพย์ทรายทอง	การทำบายศรีสู่ขวัญ	8	100.00	86.00
<b>กก.ตชด.22</b>				
รร.ตชด.บรรจบพัน บ้านปากลา	ความรู้ความเข้าใจในวัฒนธรรมและ ภูมิปัญญา	5	100.00	95.00
	การอนุรักษ์วัฒนธรรมและ ภูมิปัญญาท้องถิ่น	5	100.00	95.00
รร.ตชด.บ้านตาเอี่ยม	กิจกรรมทายาทหม่อนไหม (สาวไหม)	11	100.00	100.00
รร.ตชด.บ้านท่าแสนคุณ	ความรู้ความเข้าใจในวัฒนธรรมและ ภูมิปัญญาท้องถิ่น	7	100.00	88.00
	การอนุรักษ์วัฒนธรรมและ ภูมิปัญญาท้องถิ่น	7	100.00	94.00
รร.ตชด.บ้านศรีสวัสดิ์	การทอเสื่อกก	5	100.00	90.00
	การทอผ้าพื้นบ้าน	5	100.00	90.00

โรงเรียน	กิจกรรมที่ดำเนินการ	จำนวนนักเรียนที่ เข้ารับการประเมิน		คะแนน เฉลี่ย
		คน	ร้อยละ	
<b>กก.ตชด.22 (ต่อ)</b>				
รร.ตชด.คำสะอาด	กิจกรรมการสานตะกร้าจาก เส้นพลาสติก	12	100.00	100.00
รร.ตชด.บ้านห้วยฮ่อง	ความรู้ความเข้าใจในวัฒนธรรม และภูมิปัญญา	9	100.00	100.00
	การอนุรักษ์วัฒนธรรมและ ภูมิปัญญาท้องถิ่น	9	100.00	100.00
รร.ตชด.บ้านแก่งศรีโคตร	กิจกรรมงานบุญกฐิน	11	100.00	98.00
	การทำไม้กวาดดอกหญ้าและ ไม้กวาดทางมะพร้าว	11	100.00	95.00
รร.ตชด.ศ.ดร.เนวิน สคริมชอว์	เรียนรู้การสานหวด	2	100.00	95.00
รร.ตชด.บ้านหนองใหญ่	พิธีกรรมการเซ่นไหว้ศาลปู่ตา	7	100.00	100.00
	อนุรักษ์วัฒนธรรมภูมิปัญญา (เลี้ยงหม่อนไหม)	7	100.00	100.00
ศกร.ตชด.ชุมชนป่าหญ้าคา	การสานหวด	7	100.00	100.00
ศกร.ตชด.บ้านหนองบัว พัฒนา	กิจกรรมงานบุญกฐิน	8	100.00	100.00
	กิจกรรมการทอเสื่อกก	8	100.00	100.00
ศกร.ตชด.ภูตานกอย	การแปรรูปจากกลอย	13	100.00	88.50
ศกร.ตชด.เอไอเอ ประเทศไทย (บ้านป่าฮี)	ประเพณีแห่เทียนพรรษา	8	100.00	89.00
ศกร.ตชด.พิทักษ์ปัญญา	การแปรรูปสมุนไพร	10	100.00	90.00
รร.ตชด.ปูนอินทรี 50 ปี (ห้วยกระแสน)	การทำยาดมสมุนไพร	13	100.00	100.00
<b>กก.ตชด.23</b>				
รร.ตชด.ชุกีวิทยา	การทำไม้กวาดดอกหญ้า	12	100.00	85.00
	การทำชั้นหมากเบ็ง	12	100.00	84.00
รร.ตชด.ช่างกลปทุมวัน อนุสรณ์ 8	ประเพณีเลี้ยงปู่ตา	21	100.00	98.00
	ตุง พุทธบูชาตามความเชื่อของคน อีสาน	21	100.00	92.00
รร.ตชด.บ้านหาดทรายเพ	การทำชั้นหมากเบ็ง	3	100.00	100.00
	การเลี้ยงผีปู่ตา	3	100.00	100.00
รร.ตชด.ศ.พญ.จิตาภา สายัณห์วิกลิต (บ้านหนองคู่)	การทำไม้กวาดดอกหญ้า	17	100.00	91.50
	การทำไม้กวาดทางมะพร้าว	17	100.00	87.50

โรงเรียน	กิจกรรมที่ดำเนินการ	จำนวนนักเรียนที่ เข้ารับการประเมิน		คะแนน เฉลี่ย
		คน	ร้อยละ	
<b>กก.ตชด.23 (ต่อ)</b>				
รร.ตชด.บ้านนาสามัคคี	การเข้าร่วมบุญกองข้าว	4	100.00	94.72
	ประเพณีผูกแขน	5	100.00	95.00
รร.ตชด.คอนราดเฮงเคิล	กิจกรรมการขับร้องสรภัญญะ	5	100.00	85.60
	กิจกรรมการทำชั้นหมากเบ็ง	5	100.00	84.60
รร.ตชด.การทำอากาศยานฯ	ทอผ้าไหม	20	100.00	95.00
รร.ตชด.ค็อกนิสไทยฯ	โครงการอนุรักษ์วัฒนธรรม ท้องถิ่นดนตรีพื้นเมืองโปงลาง	33	100.00	85.45
ศกร.ตชด.บ้านปากห้วยม่วง	กิจกรรมทอสีจากต้นกก	11	100.00	94.54
	กิจกรรมประเพณีบุญเดือนสาม	11	100.00	95.90
ศกร.ตชด.บ้านนากระเสริม	การทำพานบายศรี	9	100.00	81.00
	การทำบุญประทายเป็นข้าวเปลือก	9	100.00	95.00
ศกร.ตชด.ใต้ร่มพระบารมี (ออส.อุบลรัตน์)	การทำกระเป๋ามาจากไม้ไผ่	10	100.00	83.90
	การสานกระบี่ข้าวเหนียว	10	100.00	85.40
<b>กก.ตชด.24</b>				
รร.ตชด.เฉลิมราษฎร์บำรุง	ศึกษาประเพณีผีตาโชน	8	100.00	90.00
รร.ตชด.บ้านห้วยเป่า	การปลูกข้าวในบ่อซีเมนต์	15	100.00	84.00
รร.ตชด.บ้านห้วยเวียงงาม	กิจกรรมวงโปงลาง	10	100.00	85.00
	การทำน้ำสมุนไพร	10	100.00	85.00
รร.ตชด.ฮิลมาร์พาเบิล	ความรู้เรื่องวัฒนธรรมประเพณี และการเข้าร่วมกิจกรรม	7	100.00	95.00
	การฝึกวิปัสสนากรรมฐาน	7	100.00	100.00
รร.ตชด.บ้านห้วยดอกไม้	การทำไม้กวาด	4	100.00	97.00
	การสานตะกร้า	4	100.00	95.00
รร.ตชด.บ้านนากปิด	การทำไม้กวาดก้านมะพร้าว	4	100.00	90.00
	การสานตะกร้าพลาสติก	4	100.00	80.00
รร.ตชด.บ้านหนองแคน	ประดิษฐ์ไม้กวาดดอกหญ้า	3	100.00	85.00
รร.ตชด.บ้านเมืองทอง	ถวายเป็นพุทธบูชา	9	100.00	100.00
	รำเช็งงานทอดกฐินสามัคคี	9	100.00	100.00
รร.ตชด.บ้านวังขมภู	ประเพณีพื้นบ้าน	11	100.00	92.00
	สมุนไพรในชีวิต	11	100.00	90.00
รร.ตชด.บ้านหนองตะไก่อ	การแปรรูปอาหาร ข้าวเกรียบปลา	4	100.00	86.00
	การทำนา	4	100.00	83.00
รร.ตชด.บ้านนาขมภู	การจัดรสนไบหญ้าแฝก	8	100.00	100.00

โรงเรียน	กิจกรรมที่ดำเนินการ	จำนวนนักเรียนที่ เข้ารับการประเมิน		คะแนน เฉลี่ย
		คน	ร้อยละ	
<b>กก.ตชด.24 (ต่อ)</b>				
รร.ตชด.บ้านนาปอ	การทำต้นดอกไม้	3	100.00	85.00
รร.ตชด.บ้านนาแวง	จิตอาสาทำความดี	3	100.00	99.00
รร.ตชด.บ้านเทพภูเงิน	การทำไม้กวาดจากแฉม	7	100.00	90.00
รร.ตชด.บ้านหมันขาว	ประดิษฐ์ไม้กวาดดอกหญ้า	6	100.00	84.00
	ผลิตภัณฑ์จากกล้วยน้ำว้า	6	100.00	87.00
รร.ตชด.บ้านคำชมภู	วัฒนธรรมภูมิปัญญาท้องถิ่น ดนตรี พื้นเมือง (โปงลาง)	4	100.00	95.00
	กิจกรรมวันสำคัญทางศาสนา	4	100.00	100.00
รร.ตชด.บ้านไทยเสรี	ประวัติความเป็นมาของชุมชน	7	100.00	100.00
	การทำจักสานและทอผ้า	7	100.00	100.00
ศกร.ตชด.ไปรษณีย์ไทย (บ้านห้วยหมากกล้า)	กิจกรรมทายาทหม่อมใหม่	6	100.00	100.00
<b>กก.ตชด.31</b>				
รร.ตชด.บุญธรรม-บุญพริ้ง	การทำพรมเช็ดเท้า	11	100.00	85.00
รร.ตชด.บ้านลาดเรือ	แห่ต้นดอกไม้ (สงกรานต์)	3	100.00	100.00
	แห่เทียนพรรษา	3	100.00	100.00
รร.ตชด.บ้านโป่งตะแบก	สมุนไพรลูกประคบ	5	83.33	94.00
	ทำบุญกลางบ้าน	5	83.33	87.00
รร.ตชด.อาทรอุทิศ	รำบวงสรวงพ่อขุนศรีอินทราทิตย์	4	100.00	100.00
รร.ตชด.ยอดโพธิ์ทอง 1	เครื่องจักสาน	4	100.00	87.75
รร.ตชด.บ้านรักไทย	กิจกรรมประเพณีบายศรีสู่ขวัญ	6	100.00	100.00
<b>กก.ตชด.32</b>				
รร.ตชด.บ้านดอยล้าน	การแต่งกายชุดประจำเผ่า	7	100.00	90.00
	การร่วมกิจกรรมสืบสานวัฒนธรรม ประเพณี	7	100.00	90.00
รร.ตชด.ชนนัตถ์ปิยะอูย	การสืบสานวัฒนธรรมประเพณี	9	100.00	84.78
	การแต่งกายด้วยชุดประจำเผ่า	9	100.00	92.78
รร.ตชด.เจ้าพ่อหลวง อุปถัมภ์ 4	กิจกรรมสืบสานประเพณีชนเผ่า	24	100.00	95.15
รร.ตชด.บำรุงที่ 112	เข้าร่วมการเต้นของชนเผ่าอาข่า	12	100.00	93.00
	การแต่งกายชุดประจำเผ่าในวัน สำคัญของชุมชน	12	100.00	92.25

โรงเรียน	กิจกรรมที่ดำเนินการ	จำนวนนักเรียนที่ เข้ารับการประเมิน		คะแนน เฉลี่ย
		คน	ร้อยละ	
<b>กก.ตชด.32 (ต่อ)</b>				
รร.ตชด.เบ็ดเตล็ดคูเมิน	การอนุรักษ์การแต่งกายชนเผ่า เมี่ยนและม้ง	19	100.00	91.84
	การสืบสานวัฒนธรรมปีใหม่ เมี่ยนและม้ง	19	100.00	90.53
รร.ตชด.เทคนิคดุสิต	การแสดงชุดวัฒนธรรมชนเผ่า	11	100.00	100.00
	การอนุรักษ์การแต่งกายชุดประจำเผ่า	11	100.00	100.00
รร.ตชด.อาชีวศึกษา เชียงราย-พะเยา	กิจกรรมอนุรักษ์และสืบสาน วัฒนธรรมท้องถิ่น การแต่งกาย ประเพณี	18	100.00	82.94
	กิจกรรมอนุรักษ์ภูมิปัญญาท้องถิ่น การปักลายผ้าชนเผ่าม้ง	18	100.00	80.22
รร.ตชด.สังวาลย์วิท 8	การแสดงวัฒนธรรมชนเผ่า	14	100.00	91.50
	การอนุรักษ์การแต่งกายชุดประจำเผ่า	14	100.00	92.00
รร.ตชด.พีระยานุเคราะห์ฯ 3	พิธีสู่ขวัญ	5	100.00	85.00
	ประเพณีสงกรานต์	5	100.00	87.00
รร.ตชด.เฉลิมฉลอง ครบรอบ 100 ปีฯ	ประเพณีพ็อนข้าวไร่	6	100.00	87.00
ศกร.ตชด.บ้านฟ้าไทยงาม	การสืบสานวัฒนธรรมประเพณี	6	100.00	91.00
ศกร.ตชด.บ้านห้วยกู่ก	การปักลายผ้าม้งและการแสดง ชนเผ่า	8	100.00	95.00
ศกร.ตชด.อินทรีอาสา (บ้านห้วยน้ำกิน)	ปักผ้าลายอาฮา	4	100.00	82.50
ศกร.ตชด.บ้านจะนู (จิริวิวัฒน์อุปถัมภ์)	การแสดงชุดวัฒนธรรมชนเผ่า	9	90.00	90.00
	อนุรักษ์การแต่งกายชุดประจำเผ่า	9	90.00	90.00
ศกร.ตชด.อินทรีอาสา (บ้านห้วยป้อม)	กิจกรรมทำไม้กวาดดอกหญ้า	8	100.00	83.00
ศกร.ตชด.บ้านห้วยลู	กิจกรรมการอนุรักษ์วัฒนธรรม ชนเผ่ามลาบรี (ญอกมลาบรี)	4	100.00	87.50
<b>กก.ตชด.33</b>				
รร.ตชด.อาโอยาม่า	การแต่งกายชุดประจำเผ่าทุกวันศุกร์	9	90.00	75.40
	การเข้าร่วมกิจกรรมทางประเพณี ต่างๆ เช่น กินวอ, กินข้าวใหม่	9	90.00	75.40

โรงเรียน	กิจกรรมที่ดำเนินการ	จำนวนนักเรียนที่ เข้ารับการประเมิน		คะแนน เฉลี่ย
		คน	ร้อยละ	
<b>กก.ตชด.33 (ต่อ)</b>				
รร.ตชด.เชียงใหม่จ่ารงค์	การแต่งกายชุดประจำเผ่าทุกวันศุกร์	14	100.00	93.00
	การเข้าร่วมกิจกรรมประเพณี	14	100.00	100.00
รร.ตชด.เจ้าพ่อหลวง อุปถัมภ์ 2	กิจกรรมสืบสานวัฒนธรรมและ ภูมิปัญญาท้องถิ่น (การปักผ้า การเต้น การทำไม้กวาด)	11	100.00	88.25
รร.ตชด.เบญจมา 1	ประวัติความเป็นมาของวัฒนธรรม และภูมิปัญญา	10	100.00	85.00
	ความรู้ความเข้าใจในวัฒนธรรมและ ภูมิปัญญา	10	100.00	85.00
รร.ตชด.เฉลิมพระเกียรติฯ	การบำบัดอาการเจ็บป่วยด้วย วิธีกัวซา	15	100.00	84.13
รร.ตชด.ชมรมอนุรักษ์ พุทธศิลป์ไทยอนุสรณ์	ตัดเย็บกระเป๋าสาหุ่	7	100.00	93.14
	เต้นจะคี	7	100.00	100.00
รร.ตชด.พุทธยะโพธิ์อนุสรณ์	ร่วมประเพณีกับชุมชน เช่น ประเพณีกินวอ, กินศาลา	14	100.00	98.00
	แต่งชุดประจำเผ่าทุกวันศุกร์	14	100.00	95.00
รร.ตชด.บ้านแม่ลำจิว	การทอผ้า	4	100.00	80.50
รร.ตชด.บ้านตุน	กำไลข้อมือฮังญึง	4	100.00	88.50
	สานเสื่อ	4	100.00	90.00
รร.ตชด.บ้านแม่ลอง	การทำผลิตภัณฑ์จากผ้าทอกะเหรี่ยง	19	100.00	95.00
รร.ตชด.ชมรมอนุรักษ์ พุทธศิลป์ไทยอนุสรณ์ 2	มีความรู้ความเข้าใจในวัฒนธรรม และภูมิปัญญา	4	100.00	98.00
รร.ตชด.บ้านใหม่พัฒนา สันติ	การทอผ้าและการปักลายผ้า (นักเรียนหญิง)	2	100.00	100.00
	การเรียนอ่านเขียนภาษากะเหรี่ยง	7	100.00	85.00
รร.ตชด.ไลออนส์มหาจักร 9	การทำไม้กวาดดอกหญ้า	6	100.00	85.00
	การทอผ้ากะเหรี่ยง	6	100.00	83.00
รร.ตชด.บ้านหนองแวม	การแต่งกายชุดประจำเผ่าชาติพันธุ์ ทุกวันศุกร์	10	100.00	100.00
	การสืบสานวัฒนธรรมประจำเผ่า การเต้นลีซุ	10	100.00	100.00
รร.ตชด.รางวัลอินทิตรา คานธี	การแต่งชุดประจำเผ่า	8	100.00	86.00

โรงเรียน	กิจกรรมที่ดำเนินการ	จำนวนนักเรียนที่ เข้ารับการประเมิน		คะแนน เฉลี่ย
		คน	ร้อยละ	
<b>กก.ตชด.33 (ต่อ)</b>				
ศกร.ตชด.บ้านโตแฮ	กิจกรรมพลูสมุนไพร	9	100.00	100.00
รร.ตชด.ท่านผู้หญิงประไพ ศิวะโกเศศ	การจัดสานอุปกรณ์เครื่องใช้จากไม้ไผ่	9	100.00	95.00
	กิจกรรมทอผ้ากะเหรี่ยง	9	100.00	95.00
ศกร.ตชด.ท่านผู้หญิงทัศนีย์ บุญยคุปต์ (บ้านปอหม้อ)	การแต่งกายชุดประจำเผ่า (กะเหรี่ยง)	13	100.00	100.00
	การทอผ้าและจักสาน	13	100.00	95.00
รร.ตชด.905	การทอผ้า-ทำย่าม	4	25.00	80.00
	การจัดสาน	12	75.00	80.00
ศกร.ตชด.บ้านโกแประ	การทำย่ามกะเหรี่ยงทอมือ	10	90.91	86.00
	การทอผ้ากะเหรี่ยง	10	90.91	85.00
ศกร.ตชด.บ้านห้วยโป่งเลา	การทอผ้า	4	100.00	80.00
	การจัดสานไม้ไผ่	1	100.00	80.00
ศกร.ตชด.เฉลิมพระเกียรติ (บ้านน้ำบ่อสะเป)	การแต่งกายชุดประจำเผ่า (ลีซอ)	12	100.00	100.00
	ประเพณีเดินจะคี	12	100.00	100.00
ศกร.ตชด.บ้านดอยแสง	การทำไม้กวาดดอกหญ้า	10	100.00	88.00
	การแสดงพื้นบ้านกะแย (รำกะเหรี่ยงแดง)	10	100.00	98.00
ศกร.ตชด.บ้านวาหุ	กิจกรรมทอผ้ากะเหรี่ยง	10	100.00	85.00
	กิจกรรมการจัดสาน	1	25.00	83.00
ศกร.ตชด.บ้านแม่เหลอ	การแต่งกายชุดประจำเผ่า	7	100.00	100.00
	การทำน้ำพริกกล้วย	7	100.00	98.50
ศกร.ตชด.บ้านห้วยมะโอ	กิจกรรมถักหวายขม, สานใบหวายขม มุงหลังคา	6	100.00	88.33
ศกร.ตชด.บางกอก เซฟ แซร์ริตี้ (บ้านแม่หลองใต้)	กิจกรรมผ้าทอกะเหรี่ยง (นักเรียนหญิง)	7	50.00	90.00
	กิจกรรมจักสานแจกันดอกไม้ (นักเรียนชาย)	7	50.00	85.00
ศกร.ตชด.บำรุงที่ 114	การเต้นจะดีลาหลู	3	100.00	93.00
	ผลิตภัณฑ์หมอนปักผ้าลายลาหลู	3	100.00	93.00
ศกร.ตชด.พล.อ.อรชุน พิบูลนครินทร์	การตีมีดและอุปกรณ์การเกษตร. (นักเรียนชาย)	5	100.00	75.00
	การนวดผ่อนคลายและจับเส้น (นักเรียนหญิง)	5	100.00	80.00

โรงเรียน	กิจกรรมที่ดำเนินการ	จำนวนนักเรียนที่ เข้ารับการประเมิน		คะแนน เฉลี่ย
		คน	ร้อยละ	
<b>กก.ตชด.33 (ต่อ)</b>				
ศกร.ตชด.พระยาประสาท ธาตุการ์ยและคุณหญิงवास ประนิช	การแต่งชุดประจำเผ่า	3	100.00	88.00
ศกร.ตชด.บางกอก เซฟ แซร์ริตี้ (บ้านแม่ขอ)	การแต่งกายชุดประจำเผ่า	7	100.00	100.00
	กิจกรรมปิดผ้าลายโบราณประยุกต์	7	100.00	85.00
ศกร.ตชด.บ้านแม่มุโน	การจัดสวน	6	100.00	90.00
	การปักลายผ้ากระเป๋াপกาเกอะญอ	3	100.00	85.00
ศกร.ตชด.บ้านนามะอื้น	การแต่งกายชุดประจำเผ่าทุกวันศุกร์	7	100.00	95.00
	การเข้าร่วมกิจกรรมประเพณีชนเผ่า	7	100.00	95.00
ศกร.ตชด.สนั่น-เฉลิมเกตุ นภาศัพท์	การปักย่ามลายกะเหรี่ยง	3	100.00	80.00
<b>กก.ตชด.34</b>				
รร.ตชด.จุฬา-ธรรมศาสตร์ 3	การแต่งกายชุดประจำเผ่าทุกวันศุกร์	14	100.00	90.00
	การทำไม้กวาดจากไม้ไผ่	14	100.00	90.00
รร.ตชด.เฉลิมพระเกียรติ 7 รอบพระชนมพรรษา (บ้านแพะ)	การแต่งกายชุดประจำเผ่าทุกวันศุกร์	24	100.00	100.00
	ร่วมงานสืบสานประเพณีวัฒนธรรม ของชาวปกาเกอะญอ	24	100.00	100.00
รร.ตชด.บ้านกามาผาใต้	การทำอาหารท้องถิ่น (เหมตอ)	11	100.00	80.00
	การแต่งกายชุดประจำเผ่า	11	100.00	80.00
รร.ตชด.เทคนิคอาสา 1	การแต่งกายชุดประจำเผ่าทุกวันศุกร์	52	100.00	100.00
	ร่วมงานสืบสานประเพณีวัฒนธรรม ของชาวปกาเกอะญอ	52	100.00	100.00
รร.ตชด.บ้านแม่กลองคี	การแต่งกายชุดประจำเผ่าทุกวัน อังคาร, วันศุกร์	52	100.00	100.00
	ร่วมงานสืบสานประเพณีวัฒนธรรม ชนบธรรมเนียมประเพณี	52	100.00	100.00
รร.ตชด.ท่านผู้หญิงทวิ มณีนุตร	การแต่งกายชุดประจำเผ่าทุกวันศุกร์	8	100.00	100.00
	ร่วมงานสืบสานวัฒนธรรมของ ชาวปกาเกอะญอ	8	100.00	100.00
รร.ตชด.บ้านเลตองคุ	การแต่งกายชุดประจำเผ่าทุกวัน	31	100.00	100.00
	ร่วมงานสืบสานประเพณีวัฒนธรรม ของลัทธิฤๅษี	31	100.00	100.00

โรงเรียน	กิจกรรมที่ดำเนินการ	จำนวนนักเรียนที่ เข้ารับการประชุม		คะแนน เฉลี่ย
		คน	ร้อยละ	
<b>กก.ตชด.34 (ต่อ)</b>				
รร.ตชด.บ้านแม่จันทะ	การแต่งกายชุดประจำเผ่าทุกวันศุกร์	32	100.00	90.00
	ร่วมงานสืบสานประเพณีวัฒนธรรม ของชาวปกากะญอ	32	100.00	90.00
รร.ตชด.เฉลิมพระเกียรติ 7 รอบพระชนมพรรษา (บ้านหม่องก๊วะ)	การแต่งกายชุดประจำเผ่าทุกวันศุกร์	17	70.83	100.00
	ร่วมงานสืบสานประเพณีวัฒนา ธรรมของชาวปกากะญอ	17	70.83	100.00
ศกร.ตชด.บ้านแม่ละนา	การแต่งกายชุดประจำเผ่าทุกวันศุกร์	20	100.00	100.00
	ร่วมงานสืบสานประเพณีวัฒนธรรม ของชาวปกากะญอ	20	100.00	100.00
ศกร.ตชด.แม่อมะ	การแต่งกายชุดประจำเผ่าทุกวันศุกร์	23	100.00	100.00
	ร่วมงานสืบสานประเพณีวัฒนธรรม ของชาวปกากะญอ	23	100.00	100.00
ศกร.ตชด.พอบือละคี	การแต่งกายชุดประจำเผ่าทุกวันศุกร์	18	100.00	100.00
	ร่วมงานสืบสานประเพณีวัฒนธรรม ของชุมชน	18	100.00	90.00
ศกร.ตชด.บ้านคะเนจือทะ	การแต่งกายชุดประจำเผ่าทุกวันศุกร์	20	100.00	100.00
	ร่วมงานสืบสานประเพณีวัฒนธรรม ของชาวปกากะญอ	20	100.00	100.00
ศกร.ตชด.บ้านแม่หละคี	การแต่งกายชุดประจำเผ่าทุกวันศุกร์	7	100.00	100.00
รร.ตชด.ม.ร.ว.เฉลิมลักษณ์ จันทร์เสน	การแต่งกายชุดประจำเผ่าทุกวันศุกร์	15	100.00	100.00
	ร่วมงานสืบสานประเพณีวัฒนธรรม ของชาวปกากะญอ	15	100.00	100.00
ศกร.ตชด.ทิวะเบยทะ	การแต่งกายชุดประจำเผ่าทุกวันศุกร์	9	100.00	100.00
	ร่วมงานสืบสานประเพณีวัฒนธรรม ของชาวปกากะญอ	9	100.00	100.00
ศกร.ตชด.บ้านตีนดอย	การแต่งกายชุดประจำเผ่าทุกวันศุกร์	14	100.00	100.00
ศกร.ตชด.บ้านเลโพเด	การแต่งกายชุดประจำเผ่าทุกวันศุกร์	17	100.00	100.00
	ร่วมงานสืบสานประเพณีวัฒนธรรม ของชาวปกากะญอ	17	100.00	100.00
ศกร.ตชด.บ้านเลฆะสุคี	การแต่งกายชุดประจำเผ่าทุกวันศุกร์	8	100.00	100.00
	ร่วมงานสืบสานประเพณีวัฒนธรรม ของชาวปกากะญอกับชุมชน	8	100.00	100.00

โรงเรียน	กิจกรรมที่ดำเนินการ	จำนวนนักเรียนที่ เข้ารับการประเมิน		คะแนน เฉลี่ย
		คน	ร้อยละ	
<b>กก.ตชด.34 (ต่อ)</b>				
ศกร.ตชด.วะกะเลไค้	การแต่งกายชุดประจำเผ่าทุกวันศุกร์	6	100.00	100.00
	ร่วมงานสืบสานประเพณีวัฒนธรรม ของชาวปาเกอะญอกับชุมชน	6	100.00	80.00
รร.ตชด.ศาสตราจารย์ สำเภา-ไพวรรณ วรางกูร	การแต่งกายชุดประจำเผ่าทุกวันศุกร์	11	100.00	100.00
	ร่วมงานสืบสานประเพณีวัฒนธรรม ของชาวปกากะญอ	11	100.00	100.00
ศกร.ตชด.บ้านห้วยสูง	การแต่งกายชุดประจำเผ่าทุกวันศุกร์	20	100.00	100.00
	ร่วมงานสืบสานประเพณีวัฒนธรรม ของชนเผ่า	20	100.00	100.00
ศกร.ตชด.ธนาคารอมสิน อุปถัมภ์ (บ้านเทอคี)	การแต่งกายชุดประจำเผ่าทุกวันศุกร์	6	100.00	95.00
	ร่วมงานสืบสานประเพณีวัฒนธรรม ของชาวปกากะญอกับชุมชน	6	100.00	90.00
<b>กก.ตชด.41</b>				
รร.ตชด.บ้านห้วยเหมือง	การทำพานบายศรีจากวัสดุธรรมชาติ	18	100.00	88.33
รร.ตชด.สันตินิมิตร	ทอผ้า	18	100.00	86.00
รร.ตชด.เทคนิคมินบุรี อนุสรณ์ 1	งานบุญเดือนสิบ	25	100.00	85.12
รร.ตชด.สิริราษฎร์	ประเพณีสารทเดือนสิบ	30	100.00	90.29
รร.ตชด.ท่านผู้หญิงอังกาบ บุญยั้งฐิติ (บ้านคลองวาย)	กลองยาว	22	100.00	84.45
รร.ตชด.บ้านพันวาล	การทำกาแพคั่วมือ	16	100.00	97.00
รร.ตชด.บ้านสวนเพชร	กิจกรรมกระเป่าสานจากเชือกกล้วย	10	100.00	89.40
	กิจกรรมมารยาทไทยไหว้สวย	10	100.00	90.70
รร.ตชด.บ้านควนสามัคคี	รำโนราห์	3	100.00	86.67
	ร้อยลูกปัดมโนราห์ (ผลิตภัณฑ์ รร.)	3	100.00	86.67
รร.ตชด.บ้านกอเตย	หมูเปรี้ยว	9	100.00	96.11
รร.ตชด.บ้านยางโพรง	มวยไทยไชยา	18	100.00	94.44
รร.ตชด.บ้านตะแบกงาม	ระบำร่อนแร่	10	100.00	86.25
<b>กก.ตชด.42</b>				
รร.ตชด.บ้านเขาวัง	ร่วมกิจกรรมสำคัญทางศาสนาและ ปฏิบัติตนในวันสำคัญทางศาสนา	7	100.00	95.00
	การแสดงลิเกฮูลู	7	100.00	95.00

โรงเรียน	กิจกรรมที่ดำเนินการ	จำนวนนักเรียนที่ เข้ารับการประเมิน		คะแนน เฉลี่ย
		คน	ร้อยละ	
<b>กก.ตชด.42 (ต่อ)</b>				
ศกร.ตชด.บ้านแผ่นดิน เสมอ	กิจกรรมร้องเงิงกระบี่	7	100.00	98.00
ศกร.ตชด.บ้านหลังอ้ายหมี	การผูกไม้กวาดดอกหญ้า	12	100.00	90.41
	การร้อยลูกปัดมโนราห์	12	100.00	95.83
ศกร.ตชด.บ้านห้วยตง	ระบำโทนนกพิทิต	10	100.00	93.50
<b>กก.ตชด.43</b>				
รร.ตชด.ล้อมวลชนกีฬา	การทำน้ำมันไพล	21	100.00	86.24
	การทำยาต้มสมุนไพร	21	100.00	87.61
รร.ตชด.มหาราช 1	ขนมพื้นบ้านสืบสานวัฒนธรรม	19	100.00	93.75
รร.ตชด.เข็ญ พิศลยบุตร	การทำขนมสารทเดือนสิบ	21	91.30	80.57
	การสอนรำมโนราห์	21	91.30	78.29
รร.ตชด.บ้านสำนักเอาะ	การแสดงมโนราห์	37	100.00	80.00
	การกวนขนมอาซุร	37	100.00	82.00
รร.ตชด.พล.ต.อ.สมศักดิ์ แขวงโสภ (บ้านทุ่งสบายใจ)	ทำขนมเจาะหู, ขนมต้ม	10	100.00	82.00
	กิจกรรมรำกลองยาว	10	100.00	85.00
รร.ตชด.บ้านชายควน	ไม้กวาดดอกหญ้า	20	100.00	94.75
รร.ตชด.ยูงทองรัฐประชา สรรค์	ขนมต้มตุ๋น	14	100.00	80.00
	ขนมผูกกรัก	14	100.00	76.00
รร.ตชด.บ้านหาดทราย	กิจกรรมทำน้ำพริกส้มแขก	19	100.00	94.32
	กิจกรรมทำส้มแขกตากแห้ง	19	100.00	98.27
รร.ตชด.สันติราษฎร์ ประชาบำรุง	การทำไม้กวาดดอกหญ้า	17	100.00	98.88
	ขนมสารทเดือนสิบ	17	100.00	98.94
รร.ตชด.บ้านประกอบออก	การกวนขนมอาซุร	21	100.00	97.61
รร.ตชด.บ้านหินจอก	เครื่องแกงหินจอก	15	100.00	98.00
	การทำปลาตุ๋น	15	100.00	97.00
รร.ตชด.บ้านควนตะแบก	ประเพณีทำบุญวันสารทเดือนสิบ	11	100.00	92.36
	ประเพณีแห่เทียนพรรษา	11	100.00	93.36
รร.ตชด.บ้านसानแดง	การทำไม้กวาดดอกหญ้า	3	100.00	80.00
รร.ตชด.บ้านบาโรย	ไม้กวาดก้านมะพร้าว	17	100.00	97.65
	ลิเกฮูลู	17	100.00	96.12
รร.ตชด.พล.อ.นวล- คุณหญิงบานชื่น จันทร์ตรี	การแต่งกายชุดประจำถิ่น	22	100.00	90.18

โรงเรียน	กิจกรรมที่ดำเนินการ	จำนวนนักเรียนที่ เข้ารับการประเมิน		คะแนน เฉลี่ย
		คน	ร้อยละ	
<b>กก.ตชด.44</b>				
รร.ตชด.สังวาลย์วิท 4	วันสำคัญทางศาสนา	8	100.00	95.00
รร.ตชด.โรงงานยาสูบ 2	อาชुरอสัมพันธ์	14	100.00	96.00
	ค่ายคุณธรรม	14	100.00	95.20
รร.ตชด.นิคมพิทักษ์ราษฎร์	เมอลิตสัมพันธ์	8	100.00	86.63
	กวนอาชुरอ	8	100.00	85.00
รร.ตชด.บ้านป่าโจแมเราะ	กิจกรรมเมอลิตสัมพันธ์	19	100.00	83.00
	กิจกรรมอาชुरอสัมพันธ์	19	100.00	87.00
รร.ตชด.ไอร์ปือแต	ปลาตุกเส้น	16	100.00	80.00
รร.ตชด.บ้านตืองอฯ	หัตถ์สามัคคีร่วมใจ (อาชुरอ)	18	100.00	88.20
	การทำขนมพื้นบ้าน	18	100.00	84.79
รร.ตชด.บ้านละโอ	การทำตุปะ	13	100.00	83.62
รร.ตชด.บ้านลีนานนท์	ร้อนทอง	14	100.00	90.00
รร.ตชด.พีระยานุเคราะห์ฯ 4	กิจกรรมทำนา	16	100.00	86.00
รร.ตชด.การทำอากาศยาน แห่งประเทศไทยฯ	กิจกรรมละหมาดร่วมกันในโรงเรียน	14	100.00	100.00
	กิจกรรมการทักทายและมารยาทที่ดี เช่น การกล่าวสวัสดี และการไหว้	14	100.00	100.00
รร.ตชด.เฉลิมพระเกียรติฯ	กิจกรรมละหมาด และการสละม	17	100.00	100.00
ศกร.ตชด.บ้านภักดี	กิจกรรมศาสนาพิธีทางศาสนา	5	100.00	89.00

หมายเหตุ      ระดับดี                      มีช่วงคะแนน มากกว่า 80 คะแนน  
                                   ระดับพอใช้                    มีช่วงคะแนน 50-80 คะแนน  
                                   ระดับปรับปรุง                มีช่วงคะแนน น้อยกว่า 50 คะแนน

## ผลการดำเนินงานตามเป้าหมายหลักที่ 7 เพื่อขยายการพัฒนาจากโรงเรียนสู่ชุมชน

### เป้าหมายการดำเนินงาน

1. การนำกิจกรรมการผลิตทางการเกษตรในโรงเรียนมาสู่การผลิตอาหารในระดับครัวเรือน
2. เด็กและเยาวชนและสมาชิกในครอบครัวมีการปรับเปลี่ยนพฤติกรรมสุขภาพและร่วมกันพัฒนาสภาพแวดล้อมของบ้านและชุมชนให้ถูกสุขลักษณะ
3. เด็กและเยาวชนสามารถนำความรู้และทักษะในการเรียนรู้วิชาชีพที่จำเป็นสำหรับการดำรงชีวิตการบัญชี มาใช้ในครอบครัว

### ผลการดำเนินงาน

ในการติดตามความก้าวหน้าของการดำเนินงานและประเมินผลความสำเร็จของการพัฒนาตามเป้าหมายหลักที่ 7 ได้ใช้ตัวชี้วัดดังนี้

ตัวชี้วัดที่ 33 จำนวนครัวเรือนที่ได้รับการขยายกิจกรรม  
ผลการประเมินตามตัวชี้วัดข้างต้น

#### ตัวชี้วัดที่ 33 จำนวนครัวเรือนที่ได้รับการขยายกิจกรรม

การขยายการพัฒนาจากโรงเรียนสู่ชุมชน พบว่า ปีการศึกษา 2567 โรงเรียนในสังกัดกองบัญชาการตำรวจตระเวนชายแดนมีการดำเนินการขยายผลการพัฒนาโรงเรียนสู่ชุมชน โดยมีจำนวนครัวเรือนที่ได้รับการขยายกิจกรรมรวมทั้งสิ้น 19,244 ครัวเรือน จำแนกตามประเภทของกิจกรรมที่ขยายผลได้ดังนี้

1. ด้านการเกษตร จำนวน 7,532 ครัวเรือน
2. ด้านสุขภาพอนามัยและสุขภาพสิ่งแวดล้อม จำนวน 7,265 ครัวเรือน
3. ด้านบัญชีครัวเรือน จำนวน 4,447 ครัวเรือน ดังตารางที่ 26

ตารางที่ 26 กิจกรรมที่ขยายผลการพัฒนาจากโรงเรียนสู่ชุมชน (ตัวชี้วัดที่ 33) ปีการศึกษา 2567

สังกัด	กิจกรรมที่ขยายผล (จำนวนครัวเรือน)		
	เกษตร	สุขภาพอนามัยและ สุขาภิบาลสิ่งแวดล้อม	บัญชีครัวเรือน
กก.ตชด. 11	92	61	20
กก.ตชด. 12	200	278	193
กก.ตชด. 13	432	448	326
กก.ตชด. 14	240	326	197
กก.ตชด. 21	205	100	95
กก.ตชด. 22	558	481	406
กก.ตชด. 23	820	692	683
กก.ตชด. 24	621	703	333
กก.ตชด. 31	291	370	197
กก.ตชด. 32	313	270	135
กก.ตชด. 33	695	686	402
กก.ตชด. 34	1,352	1,217	450
กก.ตชด. 41	659	595	347
กก.ตชด. 42	77	105	57
กก.ตชด. 43	393	455	263
กก.ตชด. 44	584	478	343
<b>ระดับสังกัด</b>	<b>7,532</b>	<b>7,265</b>	<b>4,447</b>

## ผลการดำเนินงานตามเป้าหมายหลักที่ 8 เพื่อพัฒนาสถานศึกษาเป็นศูนย์บริการความรู้

### เป้าหมายการดำเนินงาน

1. โรงเรียนจัดกิจกรรมการพัฒนาเด็กและเยาวชนให้เป็นนิทรรศการที่มีชีวิต เป็นตัวอย่างให้แก่ประชาชน ครู นักเรียน หรือผู้สนใจมาศึกษาทดลอง
2. ครูและเด็กนักเรียนสามารถถ่ายทอดความรู้โดยการเป็นวิทยากร
3. มีเวทีแลกเปลี่ยนประสบการณ์ในการพัฒนาเด็กและเยาวชนอย่างกว้างขวาง ทั้งในระดับภาค ประเทศ และนานาชาติ

### ผลการดำเนินงาน

ในการติดตามความก้าวหน้าของการดำเนินงานและประเมินผลความสำเร็จของการพัฒนาตามเป้าหมายหลักที่ 7 ได้ใช้ตัวชี้วัดดังนี้

ตัวชี้วัดที่ 34 จำนวนประชาชนที่มาใช้แหล่งเรียนรู้ของโรงเรียน  
ผลการประเมินตามตัวชี้วัดข้างต้น

#### ตัวชี้วัดที่ 34 จำนวนประชาชนที่มาใช้แหล่งเรียนรู้ของโรงเรียน

การพัฒนาสถานศึกษาเป็นศูนย์บริการความรู้ พบว่า ปีการศึกษา 2567 โรงเรียนในสังกัดกองบัญชาการตำรวจตระเวนชายแดน มีการดำเนินกิจกรรมการพัฒนาสถานศึกษาเป็นศูนย์บริการความรู้ โดยมีประชาชนที่มาใช้แหล่งเรียนรู้ของ รร.ตชด. รวมจำนวนทั้งสิ้นจำนวน 3,424 ครั้ง เป็นจำนวน 36,405 คน จำแนกตามประเภทของกิจกรรมที่เรียนรู้ ดังนี้

1. ด้านการเกษตร จำนวน 1,529 ครั้ง เป็นจำนวน 17,346 คน
2. ด้านสุขภาพอนามัยและสุขภาพสิ่งแวดล้อม จำนวน 1,072 ครั้ง เป็นจำนวน 11,057 คน
3. ด้านบัญชีครัวเรือน จำนวน 823 ครั้ง เป็นจำนวน 8,002 คน ดังตารางที่ 27

**ตารางที่ 27** กิจกรรมที่เป็นแหล่งเรียนรู้ในการพัฒนาสถานศึกษาเป็นศูนย์บริการความรู้ (ตัวชี้วัดที่ 34) ปีการศึกษา 2567

สังกัด	กิจกรรมที่เป็นแหล่งเรียนรู้					
	เกษตร		สุขภาพอนามัยและ สุขาภิบาลสิ่งแวดล้อม		บัญชีครัวเรือน	
	จำนวนครั้ง	จำนวนคน	จำนวนครั้ง	จำนวนคน	จำนวนครั้ง	จำนวนคน
กก.ตชด. 11	48	754	21	281	15	365
กก.ตชด. 12	44	593	34	536	29	455
กก.ตชด. 13	127	2,028	97	1,002	63	612
กก.ตชด. 14	97	780	89	573	55	402
กก.ตชด. 21	35	520	17	280	16	110
กก.ตชด. 22	132	1,207	60	669	50	540
กก.ตชด. 23	102	1,462	108	896	112	832
กก.ตชด. 24	72	591	45	496	50	365
กก.ตชด. 31	43	769	36	572	32	359
กก.ตชด. 32	88	761	65	483	31	341
กก.ตชด. 33	218	1,484	167	1,097	109	765
กก.ตชด. 34	90	1,914	87	1,176	51	696
กก.ตชด. 41	117	1,560	44	1,077	36	619
กก.ตชด. 42	51	295	23	170	23	155
กก.ตชด. 43	91	1,141	69	779	82	765
กก.ตชด. 44	174	1,487	110	970	69	621
<b>ระดับสังกัด</b>	<b>1,529</b>	<b>17,346</b>	<b>1,072</b>	<b>11,057</b>	<b>823</b>	<b>8,002</b>



# ภาคผนวก ก

การเสด็จพระราชดำเนินเพื่อทรงติดตามความก้าวหน้า  
การดำเนินงานโครงการฯ ในพื้นที่โรงเรียนตำรวจตระเวนชายแดน  
ปีการศึกษา 2568



การเสด็จพระราชดำเนินเพื่อทรงติดตามความก้าวหน้า  
การดำเนินงานโครงการฯ ในพื้นที่รร.ตชด. ปีการศึกษา 2568

ครั้งที่เสด็จฯ	ว/ด/ป เสด็จฯ	กก.ตชด.	รร.ตชด./ศกร.ตชด.	อำเภอ	จังหวัด
1123	23 พ.ค. 68	41	รร.ตชด.ท่านผู้หญิงอังกาบ บุญยัษฐิติ (บ้านคลองวาย)	วิภาวดี	สุราษฎร์ธานี
1124	23 พ.ค. 68	41	รร.ตชด.เทคนิคมีนบุรีอนุสรณ์ 1	พระแสง	สุราษฎร์ธานี
1125	17 มิ.ย.68	32	รร.สังวาลย์วิท 8	แม่ฟ้าหลวง	เชียงราย
1126	19 มิ.ย.68	32	รร.ตชด.เบ็ตตี้คูเมน	ปง	พะเยา
1127	19 มิ.ย.68	32	รร.ตชด.อาชีวศึกษาเชียงราย- พะเยา	เชียงของ	เชียงราย
1128	31 ก.ค.68	13	ศกร.ตชด.ปูนอินทรี-มูลนิธิกรุงศรี (บ้านไกรเกรียง)	ศรีสวัสดิ์	กาญจนบุรี
1129	31 ก.ค.68	13	รร.ตชด.วัดสุธาสิณี	ไทรโยค	กาญจนบุรี
1130	27 ส.ค.68	14	รร.ตชด.บ้านคลองน้อย	หัวหิน	ประจวบคีรีขันธ์
1131	27 ส.ค.68	14	รร.ตชด.บ้านเขาจ้าว	ปราณบุรี	ประจวบคีรีขันธ์
1132	3 ธ.ค.68	12	รร.ตชด.ประชารัฐบำรุง 1	อรัญประเทศ	สระแก้ว
1133	22 ธ.ค.68	34	ศกร.ตชด.บ้านแม่หละคี	ท่าสองยาง	ตาก
1134	23 ธ.ค.68	34	รร.ตชด.เฉลิมพระเกียรติ 7 รอบฯ (บ้านแพะ)	แม่ระมาด	ตาก
1135	23 ธ.ค.68	34	ศกร.ตชด.บ้านห้วยสูง	แม่ระมาด	ตาก
1136	10 ก.พ.69	13	รร.ตชด.บ้านปลื้มคี	ทองผาภูมิ	กาญจนบุรี



# ภาคผนวก ข

ผลการทดสอบทางการศึกษาระดับชาติขั้นพื้นฐาน  
(ผลสอบ O-NET)  
ประจำปีการศึกษา 2568



ผลการทดสอบทางการศึกษาระดับชาติด้านพื้นฐาน (ผลสอบ O-NET) ประจำปีการศึกษา 2568

ลำดับ	โรงเรียน	คะแนนเฉลี่ยชั้นประถมศึกษาปีที่ 6			
		ภาษาไทย	วิทยาศาสตร์	คณิตศาสตร์	ภาษาอังกฤษ
<b>คะแนนเฉลี่ยระดับประเทศ</b>		<b>47.60</b>	<b>33.58</b>	<b>24.90</b>	<b>33.58</b>
<b>กองกำกับการตำรวจตระเวนชายแดนที่ 11</b>		<b>45.12</b>	<b>35.17</b>	<b>22.10</b>	<b>27.76</b>
1.	รร.ตชด.บ้านหางแมว	37.10	30.14	21.41	29.17
2.	รร.ตชด.บ้านบ่อชะอม	30.50	28.50	15.60	26.88
3.	รร.ตชด.บ้านคลองแดง	36.25	26.25	22.75	32.81
4.	รร.ตชด.บ้านน้ำแดง	32.67	24.58	14.19	24.48
5.	รร.ตชด.บ้านคลองมะลิประเวศน์ วิทยา	<b>57.71</b>	<b>49.38</b>	<b>30.59</b>	27.60
6.	รร.ตชด.สิงคโปร์แอร์ไลน์ส	46.93	<b>36.14</b>	19.64	29.12
7.	รร.ตชด.บ้านเขาฉลาด	<b>59.00</b>	<b>46.25</b>	<b>35.91</b>	27.34
8.	รร.ตชด.บ้านท่ากุ่ม	<b>54.21</b>	30.71	20.43	22.32
<b>กองกำกับการตำรวจตระเวนชายแดนที่ 12</b>		<b>36.36</b>	<b>27.04</b>	<b>15.94</b>	<b>26.12</b>
1.	รร.ตชด.บ้านนายาว	30.91	24.46	13.58	22.49
2.	รร.ตชด.บ้านนาอิสาน	38.17	27.22	14.44	26.39
3.	รร.ตชด.บ้านน้ำอ้อม	38.88	30.00	16.33	30.08
4.	รร.ตชด.การบินไทย	41.91	26.43	20.98	30.13
5.	รร.ตชด.บ้านคลองตะเคียนชัย	34.78	26.25	17.06	30.08
6.	รร.ตชด.พีระยานุเคราะห์ฯ 1	44.82	33.93	16.80	24.55
7.	รร.ตชด.วังศรีทอง	<b>48.25</b>	32.32	24.79	29.69
8.	รร.ตชด.บ้านทุ่งกบินทร์	44.20	22.00	11.95	25.00
9.	รร.ตชด.บ้านเขาสารภี	34.42	32.92	12.02	25.52
10.	รร.ตชด.ประชารัฐบำรุง 1	28.72	25.83	12.22	25.00
<b>กองกำกับการตำรวจตระเวนชายแดนที่ 13</b>		<b>38.06</b>	<b>30.53</b>	<b>22.43</b>	<b>28.59</b>
1	รร.ตชด.วิจิตรวิทยาคาร	44.45	32.05	<b>35.55</b>	26.99
2.	รร.ตชด.บ้านปิล็อกคี	44.20	31.38	<b>39.05</b>	27.66
3.	ศกร.ตชด.หลวงประกอบนิติสาร และคุณหญิงถวิล	41.25	24.21	15.43	23.36
4.	รร.ตชด.บ้านแม่บ้านน้อย	22.00	27.50	<b>39.00</b>	6.25
5.	รร.ตชด.เฮงเคิลไทย	41.01	31.70	18.68	24.22
6.	รร.ตชด.วัดสุทธาสินี	26.63	26.25	13.81	27.34
7.	รร.ตชด.บ้านต้นมะม่วง	25.71	16.43	13.09	20.09
8.	รร.ตชด.มิตรมวลชน 2	35.68	25.91	17.14	23.30
9.	รร.ตชด.บ้านเรดาร์	31.52	<b>35.98</b>	18.16	<b>34.85</b>

ลำดับ	โรงเรียน	คะแนนเฉลี่ยชั้นประถมศึกษาปีที่ 6			
		ภาษาไทย	วิทยาศาสตร์	คณิตศาสตร์	ภาษาอังกฤษ
<b>กองกำกับการตำรวจตระเวนชายแดนที่ 13 (ต่อ)</b>					
10.	รร.ตชด.สุนทรเวช	31.18	27.72	22.94	26.56
11.	รร.ตชด.บ้านทีไ่ป่า	43.55	27.17	22.95	32.47
12.	ศกร.ตชด.ท่านผู้หญิงมณีรัตน์ บุนนาค	<b>81.68</b>	<b>61.75</b>	<b>66.88</b>	<b>68.75</b>
13.	รร.ตชด.สหธนาคารกรุงเทพ	29.76	27.98	14.58	25.74
14.	ศกร.ตชด.ปุนอินทรี-มูลนิธิกรุงศรี (บ้านไกรเกรียง)	42.61	32.19	18.44	24.80
15.	รร.ตชด.ตะโกปิดทอง	34.38	29.79	15.27	27.08
16.	รร.ตชด.บ้านถ้ำหิน	34.12	28.45	18.60	24.70
<b>กองกำกับการตำรวจตระเวนชายแดนที่ 14</b>		<b>38.31</b>	<b>29.23</b>	<b>22.30</b>	<b>30.11</b>
1.	รร.ตชด.บ้านย่านซื่อ	37.19	25.94	11.45	28.13
2.	รร.ตชด.บ้านเขาจ้าว	39.30	26.25	19.04	23.44
3.	รร.ตชด.บ้านท่าวังหิน	36.00	10.00	13.63	<b>37.50</b>
4.	รร.ตชด.บ้านป่าหมาก	26.23	26.02	18.08	27.27
5.	รร.ตชด.ท่านผู้หญิงสุนามัน ประนิช (บ้านแพรกตะคร้อ)	33.25	26.75	19.27	26.88
6.	รร.ตชด.นเรศวรป่าละอู	<b>51.84</b>	<b>36.29</b>	<b>39.47</b>	<b>48.06</b>
7.	รร.ตชด.บ้านคลองน้อย	38.45	<b>38.18</b>	17.25	20.17
8.	ศกร.ตชด.บ้านศิริล้อม	43.25	30.00	16.25	27.08
9.	รร.ตชด.นเรศวรบ้านห้วยโสก	36.25	27.40	<b>25.58</b>	27.50
10.	ศกร.ตชด.อินทรีอาสา (บ้านป่าเกะญอ)	29.32	24.09	10.05	21.31
11.	รร.ตชด.บ้านโป่งลึก	43.29	28.68	18.54	28.62
<b>กองกำกับการตำรวจตระเวนชายแดนที่ 21</b>		<b>40.04</b>	<b>29.41</b>	<b>18.72</b>	<b>25.97</b>
1.	รร.ตชด.เฉลิมพระเกียรติฯ	34.34	26.80	14.43	26.02
2.	รร.ตชด.บ้านโคกแสง	38.43	31.94	21.05	26.91
3.	รร.ตชด.บ้านชำปะโต	41.13	30.71	20.10	29.46
4.	รร.ตชด.บ้านรุน	43.87	<b>35.96</b>	22.19	29.09
5.	รร.ตชด.พิระยานุเคราะห์ 2	43.08	23.65	15.05	22.36
6.	รร.ตชด.ท่านผู้หญิงสุประภาดา เกษมสันต์	40.70	30.10	20.35	26.20
7.	รร.ตชด.บ้านตาตุม	39.28	31.41	22.21	23.63

ลำดับ	โรงเรียน	คะแนนเฉลี่ยชั้นประถมศึกษาปีที่ 6			
		ภาษาไทย	วิทยาศาสตร์	คณิตศาสตร์	ภาษาอังกฤษ
<b>กองกำกับการตำรวจตระเวนชายแดนที่ 21 (ต่อ)</b>					
8.	รร.ตชด.บ้านตาแตรว	42.64	26.50	20.67	24.75
9.	ศกร.ตชด.บ้านทรัพย์ทรายทอง	<b>54.14</b>	<b>38.21</b>	15.79	25.89
<b>กองกำกับการตำรวจตระเวนชายแดนที่ 22</b>		<b>38.91</b>	<b>27.73</b>	<b>17.76</b>	<b>25.15</b>
1.	รร.ตชด.บ้านศรีสวัสดิ์	<b>49.63</b>	31.88	24.69	25.00
2.	รร.ตชด.บ้านหนองใหญ่	36.08	32.50	16.35	26.56
3.	รร.ตชด.บ้านห้วยฮ่อง	46.83	18.33	13.00	28.13
4.	ศกร.ตชด.ภูตานกอย	37.88	22.50	17.39	25.78
5.	รร.ตชด.ปูนอินทรี 50 ปี (บ้านห้วยกระแสน)	37.78	30.83	13.72	20.83
6.	รร.ตชด.บรรจบพันบ้านปากลา	38.70	30.00	22.23	26.88
7.	รร.ตชด.บ้านตาเอี่ยม	38.50	24.77	16.77	31.25
8.	รร.ตชด.บ้านท่าแสนคุณ	33.40	32.50	16.90	17.50
9.	รร.ตชด.บ้านคำสะอาด	40.35	28.00	16.90	24.38
10.	รร.ตชด.ศ.เนวิน สคริมชอว์	<b>74.00</b>	<b>38.75</b>	<b>36.06</b>	<b>34.38</b>
11.	รร.ตชด.บ้านแก่งศรีโคตร	31.85	35.25	16.25	26.88
12.	ศกร.ตชด.ชุมชนป่าหญ้าคา	34.14	18.93	12.07	20.09
13.	ศกร.ตชด.บ้านหนองบัวพัฒนา	43.63	25.31	<b>30.53</b>	22.66
14.	ศกร.ตชด.เอไอเอ ประเทศไทย (บ้านป่าฮี)	31.17	31.25	14.19	28.13
15.	ศกร.ตชด.พิทักษ์ปัญญา	40.22	28.13	16.41	22.27
<b>กองกำกับการตำรวจตระเวนชายแดนที่ 23</b>		<b>39.72</b>	<b>31.09</b>	<b>20.35</b>	<b>26.24</b>
1.	รร.ตชด.ชูทิววิทยา	<b>51.44</b>	33.89	<b>29.96</b>	27.08
2.	รร.ตชด.บ้านหาดทรายเพ	45.00	32.50	<b>26.63</b>	28.13
3.	ศกร.ตชด.บ้านนากระเสริม	34.72	29.69	21.94	25.78
4.	รร.ตชด.ช่างกลปทุมวันอนุสรณ์ 8	42.78	32.79	18.46	26.29
5.	รร.ตชด.บ้านนาสามัคคี	33.25	20.00	16.41	22.66
6.	รร.ตชด.ศ.พญ.จิตาภา สายัณห์วิกสิต (บ้านหนองตุ)	34.19	30.96	21.64	25.48
7.	รร.ตชด.คอนราดเฮงเคิล	46.13	31.88	24.69	28.13
8.	ศกร.ตชด.บ้านปากห้วยม่วง	35.32	23.86	22.57	28.69
9.	รร.ตชด.ทอท.เฉลิมพระเกียรติ (23)	33.40	30.13	18.39	23.44
10.	ศกร.ตชด.ไต้ร่มพระบารมี (ธอส.อุบลัมภ์)	34.93	32.75	15.66	25.94
11.	รร.ตชด.ค้อกนิสไทย	45.10	33.67	18.91	27.50

ลำดับ	โรงเรียน	คะแนนเฉลี่ยชั้นประถมศึกษาปีที่ 6			
		ภาษาไทย	วิทยาศาสตร์	คณิตศาสตร์	ภาษาอังกฤษ
<b>กองกำกับการตำรวจตระเวนชายแดนที่ 24</b>		<b>40.85</b>	<b>29.58</b>	<b>19.42</b>	<b>25.83</b>
1.	รร.ตชด.บ้านนาแวง	27.67	14.17	15.17	17.71
2.	รร.ตชด.บ้านหนองตะไก่อ	45.50	31.88	22.91	21.88
3.	รร.ตชด.บ้านห้วยดอกไม้	42.25	25.63	16.25	26.56
4.	รร.ตชด.บ้านคำชมภู	38.25	<b>36.25</b>	16.25	20.31
5.	รร.ตชด.เฉลิมราษฎร์บำรุง	42.14	31.43	<b>26.18</b>	21.43
6.	รร.ตชด.บ้านหมื่นขาว	31.17	25.83	20.58	26.04
7.	รร.ตชด.บ้านหนองแคน	36.50	21.67	8.88	25.00
8.	รร.ตชด.บ้านนาปอ	<b>50.67</b>	<b>38.33</b>	17.54	<b>53.13</b>
9.	รร.ตชด.ฮิลมาร์พาเบิล	<b>52.64</b>	33.93	14.95	27.68
10.	รร.ตชด.บ้านห้วยเป้า	38.77	25.23	21.33	21.31
11.	รร.ตชด.บ้านน่านกปิด	41.25	25.00	15.38	25.00
12.	รร.ตชด.บ้านวังชมภู	29.55	27.50	19.63	25.94
13.	รร.ตชด.บ้านห้วยเวียงงาม	<b>51.63</b>	33.75	<b>24.95</b>	24.06
14.	รร.ตชด.บ้านเมืองทอง	35.17	<b>38.33</b>	19.60	23.44
15.	รร.ตชด.บ้านนาชมภู	<b>54.50</b>	<b>38.44</b>	20.55	28.52
16.	รร.ตชด.บ้านเทพภูเงิน	42.71	30.71	21.36	29.91
17.	ศกร.ตชด.บ้านไทยเสรี	34.75	25.83	14.08	23.44
18.	ศกร.ตชด.ไปรษณีย์ไทย (บ้านห้วยหมากหล้า)	31.88	20.83	15.17	31.25
<b>กองกำกับการตำรวจตระเวนชายแดนที่ 31</b>		<b>42.85</b>	<b>32.26</b>	<b>17.26</b>	<b>26.21</b>
1.	รร.ตชด.บ้านลาดเรือ	36.83	26.67	8.67	21.88
2.	รร.ตชด.บ้านรักไทย	29.58	25.00	20.69	23.44
3.	รร.ตชด.อาทรอุทิศ	<b>58.13</b>	<b>41.25</b>	24.38	30.47
4.	รร.ตชด.บ้านโป่งตะแบก	35.60	25.50	15.73	24.38
5.	รร.ตชด.บุญธรรม-บุญพริ้ง	46.17	<b>39.44</b>	13.00	27.78
6.	รร.ตชด.ยอดโพธิ์ทอง 1	<b>53.56</b>	30.63	22.91	28.13
<b>กองกำกับการตำรวจตระเวนชายแดนที่ 32</b>		<b>38.27</b>	<b>29.31</b>	<b>18.41</b>	<b>26.04</b>
1.	รร.ตชด.อาชีวศึกษาเชิงทราย-พะเยา	42.56	31.11	20.36	27.60
2.	รร.ตชด.เทคนิคสุสิต	44.36	28.89	13.72	23.96
3.	ศกร.ตชด.บ้านจะนู	26.42	24.17	20.94	27.08
4.	รร.ตชด.สังวาลย์วิท 8	41.61	23.93	21.82	27.01
5.	รร.ตชด.บำรุงที่ 112	34.77	19.09	14.77	24.43
6.	รร.ตชด.เจ้าพ่อหลวงอุปถัมภ์ 4	36.31	25.94	14.73	27.73

ลำดับ	โรงเรียน	คะแนนเฉลี่ยชั้นประถมศึกษาปีที่ 6			
		ภาษาไทย	วิทยาศาสตร์	คณิตศาสตร์	ภาษาอังกฤษ
<b>กองกำกับการตำรวจตระเวนชายแดนที่ 32 (ต่อ)</b>					
7.	รร.ตชด.บ้านดอยล้าน	37.71	<b>37.86</b>	13.00	29.02
8.	ศกร.ตชด.อินทรีอาสา (บ้านห้วยน้ำกั้น)	38.81	29.38	22.75	25.78
9.	รร.ตชด.ชนันต์ปิยะอูย	<b>52.57</b>	<b>38.21</b>	<b>33.88</b>	23.21
10.	ศกร.ตชด.บ้านฟ้าไทยงาม	46.33	<b>40.00</b>	<b>25.13</b>	25.00
11.	ศกร.ตชด.บ้านห้วยกู่ก	33.44	33.75	13.00	25.00
12.	รร.ตชด.เฉลิมฉลองครบรอบ 100 ปีฯ	35.33	27.08	14.19	21.35
13.	รร.ตชด.พีระยานุเคราะห์ 3	39.40	<b>43.50</b>	18.20	31.88
14.	ศกร.ตชด.บ้านห้วยลู่	45.19	<b>38.13</b>	<b>31.19</b>	21.88
15.	รร.ตชด.เบ็ดเต็ญเม่น	34.36	26.71	14.19	25.00
16.	ศกร.ตชด.อินทรีอาสา (บ้านห้วยป้อม)	33.81	31.88	22.91	25.39
<b>กองกำกับการตำรวจตระเวนชายแดนที่ 33</b>		<b>34.48</b>	<b>26.79</b>	<b>19.48</b>	<b>27.57</b>
1.	รร.ตชด.เฉลิมพระเกียรติฯ (33)	35.93	30.33	17.93	25.21
2.	รร.ตชด.บ้านหนองแถม	39.20	<b>41.25</b>	<b>34.76</b>	<b>45.00</b>
3.	รร.ตชด.อาโอยามา	36.38	27.50	13.81	27.34
4.	รร.ตชด.เจ้าพ่อหลวงอุปถัมภ์ 2	<b>50.00</b>	31.39	<b>26.28</b>	<b>42.71</b>
5.	รร.ตชด.บ้านแม่ลอง	36.00	23.61	16.28	22.74
6.	รร.ตชด.บ้านใหม่พัฒนาสันติ	34.29	27.50	13.00	25.45
7.	ศกร.ตชด.สนั่น-เฉลิมเกตุ นภาพศัพท์	44.17	24.17	17.33	22.92
8.	รร.ตชด.ไลออนส์มหาจักร 9	<b>53.38</b>	<b>42.08</b>	<b>47.67</b>	<b>59.90</b>
9.	รร.ตชด.เสียงไทยธำรงค์	25.00	21.79	19.04	25.22
10.	รร.ตชด.หุดิยะโพธิ์อนุสรณ์	35.80	21.96	16.29	23.44
11.	รร.ตชด.เบญจมะ 1	26.65	23.75	20.15	25.31
12.	รร.ตชด.รางวัลอินทรีรา คานธี	28.43	25.00	16.71	23.21
13.	รร.ตชด.ท่านผู้หญิงประไพ ศิวะโกเศศ	<b>58.47</b>	29.17	<b>43.79</b>	<b>49.65</b>
14.	ศกร.ตชด.พระยาประสาธตฤการย์ และคุณหญิงवास ประนิช	31.42	27.08	14.08	25.00
15.	รร.ตชด.บางกอก เชฟ แซร์ริตี้ (บ้านแม่หลงใต้)	29.32	26.07	15.79	24.55
16.	รร.ตชด.ชมรมอนุรักษ์พุทธศิลป์ ไทยอนุสรณ์	28.61	25.71	13.93	25.00
17.	รร.ตชด.ชมรมอนุรักษ์พุทธศิลป์ ไทยอนุสรณ์ 2	39.06	26.88	22.75	24.22

ลำดับ	โรงเรียน	คะแนนเฉลี่ยชั้นประถมศึกษาปีที่ 6			
		ภาษาไทย	วิทยาศาสตร์	คณิตศาสตร์	ภาษาอังกฤษ
<b>กองกำกับการตำรวจตระเวนชายแดนที่ 33 (ต่อ)</b>					
18.	ศกร.ตชด.เฉลิมพระเกียรติ (บ้านน้ำบ่อสะเป)	33.21	25.83	13.10	25.26
19.	รร.ตชด.บ้านแม่ลาจิว	44.50	34.38	24.69	22.66
20.	รร.ตชด.บ้านตุน	43.75	24.38	21.13	21.09
21.	ศกร.ตชด.ท่านผู้หญิงทัศนีย์ บุญยคุปต์ (บ้านปอหม้อ)	25.35	25.38	14.50	27.16
22.	รร.ตชด.905	23.91	25.00	17.06	25.98
23.	ศกร.ตชด.บ้านโกแประ	20.30	22.00	15.60	23.44
24.	ศกร.ตชด.บ้านแม่เหลอ	46.61	27.86	18.66	25.45
25.	ศกร.ตชด.บ้านวาฑู	29.45	25.75	15.60	25.63
26.	ศกร.ตชด.บ้านดอยแสง	<b>49.72</b>	29.17	<b>28.51</b>	28.47
27.	ศกร.ตชด.บ้านห้วยโปงเลา	45.56	<b>36.25</b>	16.41	27.34
28.	ศกร.ตชด.บ้านโตแฮ	36.17	28.06	18.13	24.65
29.	ศกร.ตชด.บ้านห้วยมะโอ	34.29	26.25	<b>26.00</b>	25.52
30.	ศกร.ตชด.บำรุงที่ 114	23.50	22.50	8.67	25.00
31.	ศกร.ตชด.พล.อ.อรชุน พิบูลนครินทร์	<b>50.25</b>	18.75	14.63	21.88
32.	รร.ตชด.บางกอก เซฟ แซร์ริตี้ (บ้านแม่ขอ)	22.07	24.29	14.95	21.88
33.	ศกร.ตชด.บ้านแม่มูโน	34.43	24.64	17.64	25.89
34.	ศกร.ตชด.บ้านนามะอื้น	26.19	26.56	17.88	24.61
<b>กองกำกับการตำรวจตระเวนชายแดนที่ 34</b>		<b>35.18</b>	<b>32.95</b>	<b>24.57</b>	<b>34.49</b>
1.	รร.ตชด.จุฬา-ธรรมศาสตร์ 3	26.27	23.85	15.00	23.56
2.	รร.ตชด.กามาผาใต้	44.95	31.59	<b>42.73</b>	<b>71.31</b>
3.	รร.ตชด.เทคนิคอาสา 1	35.86	<b>36.92</b>	<b>25.83</b>	<b>43.75</b>
4.	รร.ตชด.เฉลิมพระเกียรติ 7 รอบพระ ชนมพรรษา (บ้านแพะ)	34.18	28.75	15.44	25.65
5.	รร.ตชด.ม.ร.ว.เฉลิมลักษณ์ จันทระเสน	33.42	19.83	14.30	26.67
6.	รร.ตชด.ท่านผู้หญิงทวิ มณีบุตร	45.00	24.29	23.39	24.11
7.	รร.ตชด.ศ.สำเภา-ไพวรรณ วรางกูร	23.75	26.59	13.59	25.00
8.	รร.ตชด.เลตองคุ	35.38	24.19	17.86	22.98
9.	รร.ตชด.บ้านแม่จันทะ	23.16	25.70	23.73	22.95
10.	รร.ตชด.เฉลิมพระเกียรติ 7 รอบพระ ชนมพรรษา (บ้านหม่องก๊วะ)	41.47	26.76	<b>27.24</b>	28.49

ลำดับ	โรงเรียน	คะแนนเฉลี่ยชั้นประถมศึกษาปีที่ 6			
		ภาษาไทย	วิทยาศาสตร์	คณิตศาสตร์	ภาษาอังกฤษ
<b>กองกำกับการตำรวจตระเวนชายแดนที่ 34 (ต่อ)</b>					
11.	รร.ตชด.บ้านแม่กลองคี	38.87	30.00	17.02	26.29
12.	ศกร.ตชด.บ้านแม่ละนา	41.70	<b>69.50</b>	<b>60.56</b>	<b>75.94</b>
13.	ศกร.ตชด.บ้านแม่อมยะ	43.03	<b>74.46</b>	<b>50.93</b>	<b>58.83</b>
14.	ศกร.ตชด.บ้านเลโพเด	33.60	22.94	18.77	26.84
15.	ศกร.ตชด.พอบือละคี	32.22	21.11	14.08	25.52
16.	ศกร.ตชด.บ้านแม่หละคี	<b>49.36</b>	31.43	<b>31.71</b>	<b>63.84</b>
17.	ศกร.ตชด.บ้านตีนตอย	23.77	24.55	17.84	26.70
18.	ศกร.ตชด.บ้านคะเนจือทะ	36.85	<b>41.00</b>	<b>41.80</b>	<b>45.47</b>
19.	ศกร.ตชด.ที่วะเบยทะ	26.31	20.00	17.88	24.22
20.	ศกร.ตชด.บ้านเลผะสูคี	32.38	23.13	14.63	23.44
21.	ศกร.ตชด.วะกะเลโค๊ะ	42.96	33.33	18.52	30.21
22.	ศกร.ตชด.บ้านห้วยสูง	36.79	31.50	16.28	25.16
23.	ศกร.ตชด.ธนาคารออมสินอุปถัมภ์ (บ้านเทอคี)	25.54	26.67	9.75	26.56
<b>กองกำกับการตำรวจตระเวนชายแดนที่ 41</b>		<b>47.50</b>	<b>37.12</b>	<b>24.29</b>	<b>30.70</b>
1.	รร.ตชด.สันตนิมิตร	44.95	<b>48.75</b>	<b>40.29</b>	<b>67.86</b>
2.	รร.ตชด.บ้านพันวาล	<b>47.75</b>	<b>44.75</b>	23.53	27.50
3.	รร.ตชด.สิริราษฎร์	<b>57.68</b>	35.36	24.60	24.55
4.	รร.ตชด.บ้านสวนเพชร	<b>61.10</b>	<b>59.00</b>	<b>26.25</b>	<b>48.13</b>
5.	รร.ตชด.บ้านควนสามัคคี	39.33	35.00	19.50	20.83
6.	รร.ตชด.บ้านห้วยเหมือง	44.95	<b>48.75</b>	<b>40.29</b>	<b>67.86</b>
7.	รร.ตชด.บ้านตะแบกงาม	<b>48.75</b>	<b>39.00</b>	<b>30.80</b>	24.06
8.	รร.ตชด.บ้านยางโพรง	39.43	25.83	13.99	25.63
9.	รร.ตชด.บ้านกอเตย	44.25	33.44	<b>27.13</b>	21.88
10.	รร.ตชด.เทคนิคมินบุรีอนุสรณ์ 1	<b>49.68</b>	<b>39.17</b>	22.24	29.34
11.	รร.ตชด.ท่านผู้หญิงอังกาบ บุญยั้งฐิติ (บ้านคลองวาย)	41.96	29.79	17.98	22.92
<b>กองกำกับการตำรวจตระเวนชายแดนที่ 42</b>		42.98	28.55	20.54	25.91
1.	รร.ตชด.บ้านเขาวัง	46.64	30.36	18.75	26.34
2.	ศกร.ตชด.บ้านห้วยตง	41.13	26.56	19.16	24.61
3.	ศกร.ตชด.บ้านหลังอ้ายหมี่	44.11	30.00	23.16	26.14
4.	ศกร.ตชด.บ้านแผ่นดินเสมอ	38.30	26.00	19.50	26.88

ลำดับ	โรงเรียน	คะแนนเฉลี่ยชั้นประถมศึกษาปีที่ 6			
		ภาษาไทย	วิทยาศาสตร์	คณิตศาสตร์	ภาษาอังกฤษ
<b>กองกำกับการตำรวจตระเวนชายแดนที่ 43</b>		<b>40.41</b>	<b>29.86</b>	<b>20.48</b>	<b>27.45</b>
1.	รร.ตชด.สันติราษฎร์ประชาบำรุง	47.48	<b>38.28</b>	22.46	26.76
2.	รร.ตชด.บ้านหินจอก	36.40	25.00	24.83	24.58
3.	รร.ตชด.บ้านควนตะแบก	47.55	20.68	18.38	32.95
4.	รร.ตชด.เชิญ พิศลยุบุตร	35.73	24.67	15.21	22.92
5.	รร.ตชด.ประกอบออก	39.17	34.17	17.04	27.26
6.	รร.ตชด.พล.ต.อ.สมศักดิ์ แขวงโสภา (บ้านทุ่งสบายใจ)	44.06	<b>45.31</b>	<b>35.48</b>	32.42
7.	รร.ตชด.บ้านชายควน	<b>51.74</b>	<b>37.65</b>	21.32	<b>46.88</b>
8.	รร.ตชด.บ้านบาโรย	<b>52.62</b>	35.00	24.13	27.57
9.	รร.ตชด.สี่มวลงนกีฬา	33.43	23.17	20.37	24.38
10.	รร.ตชด.มหาราช 1	37.74	28.42	24.18	23.36
11.	รร.ตชด.บ้านสำนักเอาะ	41.71	28.71	19.30	25.81
12.	รร.ตชด.บ้านหาดทราย	31.04	27.14	13.97	25.22
13.	รร.ตชด.พล.อ.นवल-คุณหญิงบานชื่น จันทร์ตรี	31.79	27.00	21.25	26.09
14.	รร.ตชด.bungทองรัฐประชาสรรค์	38.40	28.33	13.05	23.96
15.	รร.ตชด.บ้านसानแดง	32.17	20.83	21.67	16.67
<b>กองกำกับการตำรวจตระเวนชายแดนที่ 44</b>		<b>31.49</b>	<b>25.31</b>	<b>16.92</b>	<b>23.99</b>
1.	รร.ตชด.บ้านไอร์บือแต	37.89	26.43	15.79	24.11
2.	รร.ตชด.การทำอากาศยาน แห่งประเทศไทยฯ (44)	28.02	20.89	13.00	23.66
3.	รร.ตชด.บ้านตืองอฯ	27.27	24.69	18.32	20.12
4.	รร.ตชด.บ้านละโอ	28.25	20.83	15.22	23.18
5.	รร.ตชด.บ้านลิ้นนนท์	41.07	33.75	18.62	24.11
6.	รร.ตชด.พีระยานุเคราะห์ฯ 4	27.11	24.69	14.63	27.15
7.	รร.ตชด.นิคมพิทักษ์ราษฎร์	30.13	25.63	21.94	26.56
8.	รร.ตชด.สังวาลย์วิท 4	43.00	30.63	22.91	21.09
9.	รร.ตชด.บ้านปาโจแมเราะ	28.21	25.14	20.22	25.17
10.	รร.ตชด.เฉลิมพระเกียรติฯ (44)	35.97	24.17	17.81	24.17
11.	รร.ตชด.โรงงานยาสูบ 2	27.25	25.00	8.72	22.92
12.	ศกร.ตชด.บ้านภักดี	24.10	21.50	20.80	26.88